

## Comune di Venezia

12-13 Mag. 1985 - PSI - Elezioni Comune, Provincia, Regione

|                  | COMUNALI 1975 |       | (Camera)<br>POLITICHE 1976 |       | (Camera)<br>POLITICHE 1979 |       | EUROPEE 1979 |       | COMUNALI 1980 |       | (Camera)<br>POLITICHE 1983 |       | EUROPEE 1984 |       |
|------------------|---------------|-------|----------------------------|-------|----------------------------|-------|--------------|-------|---------------|-------|----------------------------|-------|--------------|-------|
|                  | Voti          | %     | Voti                       | %     | Voti                       | %     | Voti         | %     | Voti          | %     | Voti                       | %     | Voti         | %     |
| P.C.I.           | 85.211        | 34,32 | 93.316                     | 35,51 | 79.363                     | 31,61 | 70.431       | 29,52 | 77.223        | 32,57 | 76.476                     | 31,85 | 81.434       | 35,31 |
| P.S.I.           | 40.246        | 16,21 | 32.888                     | 12,93 | 29.732                     | 11,91 | 39.703       | 16,64 | 40.684        | 17,16 | 32.011                     | 13,33 | 33.146       | 14,37 |
| P.R.I.           | 9.026         | 3,63  | 11.724                     | 4,60  | 10.189                     | 4,08  | 6.833        | 2,86  | 7.000         | 2,95  | 16.256                     | 6,77  | ---          | ---   |
| P.L.I.           | 7.417         | 2,98  | 3.380                      | 1,32  | 5.785                      | 2,31  | 10.799       | 4,52  | 6.791         | 2,86  | 8.216                      | 3,42  | ---          | ---   |
| P.R.I.-P.L.I.    | ---           | ---   | ---                        | ---   | ---                        | ---   | ---          | ---   | ---           | ---   | ---                        | ---   | 16.281       | 7,05  |
| D.C.             | 73.357        | 29,54 | 85.258                     | 33,52 | 81.263                     | 32,57 | 72.648       | 30,45 | 73.493        | 31,00 | 60.694                     | 25,27 | 62.048       | 26,90 |
| P. RADICALE      | ---           | ---   | 5.215                      | 2,05  | 16.462                     | 6,59  | 14.940       | 6,26  | ---           | ---   | 9.183                      | 3,82  | 10.097       | 4,37  |
| D.P.             | 6.552         | 2,65  | 5.490                      | 2,15  | ---                        | ---   | 2.159        | 0,90  | 3.170         | 1,33  | 6.159                      | 2,56  | 4.894        | 2,12  |
| N.S.U.           | ---           | ---   | ---                        | ---   | 3.322                      | 1,33  | ---          | ---   | ---           | ---   | ---                        | ---   | ---          | ---   |
| ALT. SINISTRA    | ---           | ---   | ---                        | ---   | ---                        | ---   | ---          | ---   | 2.944         | 1,24  | ---                        | ---   | ---          | ---   |
| P.D.U.P.         | ---           | ---   | ---                        | ---   | 3.808                      | 1,52  | 2.346        | 0,98  | 2.371         | 1,00  | ---                        | ---   | ---          | ---   |
| P.S.D.I.         | 15.455        | 6,22  | 9.600                      | 3,77  | 9.729                      | 3,90  | 9.795        | 4,10  | 10.591        | 4,46  | 7.743                      | 3,22  | 7.262        | 3,14  |
| M.S.I.           | 10.956        | 4,41  | 10.332                     | 4,06  | 8.654                      | 3,46  | 7.181        | 3,01  | 8.457         | 3,56  | 12.042                     | 5,01  | 10.687       | 4,63  |
| D.N.             | ---           | ---   | ---                        | ---   | 1.137                      | 0,45  | 561          | 0,24  | ---           | ---   | ---                        | ---   | ---          | ---   |
| S.V.P.           | ---           | ---   | ---                        | ---   | ---                        | ---   | 409          | 0,17  | ---           | ---   | ---                        | ---   | ---          | ---   |
| U. VALDOT.       | ---           | ---   | ---                        | ---   | ---                        | ---   | 691          | 0,28  | ---           | ---   | ---                        | ---   | ---          | ---   |
| S.V.P.-U. VALD.  | ---           | ---   | ---                        | ---   | ---                        | ---   | ---          | ---   | ---           | ---   | ---                        | ---   | 327          | 0,14  |
| LIGA VENETA      | ---           | ---   | ---                        | ---   | ---                        | ---   | ---          | ---   | ---           | ---   | 4.603                      | 1,91  | 4.204        | 1,82  |
| L.p. TRIESTE     | ---           | ---   | ---                        | ---   | ---                        | ---   | ---          | ---   | ---           | ---   | 275                        | 0,11  | ---          | ---   |
| LISTA CIVICA     | ---           | ---   | ---                        | ---   | ---                        | ---   | ---          | ---   | 4.335         | 1,82  | ---                        | ---   | ---          | ---   |
| P.N.P.           | ---           | ---   | ---                        | ---   | ---                        | ---   | ---          | ---   | ---           | ---   | 6.439                      | 2,68  | ---          | ---   |
| N.P.P.           | ---           | ---   | 126                        | 0,04  | ---                        | ---   | ---          | ---   | ---           | ---   | ---                        | ---   | ---          | ---   |
| P.S.d'AZIONE     | ---           | ---   | ---                        | ---   | ---                        | ---   | ---          | ---   | ---           | ---   | ---                        | ---   | 241          | 0,10  |
| Bianche          | 4.172         | 1,63  | 2.838                      | 1,09  | 4.164                      | 1,61  | 2.388        | 0,97  | 6.478         | 2,58  | 4.513                      | 1,77  | 3.371        | 1,39  |
| Nulle            | 2.326         | 0,91  | 2.214                      | 0,85  | 4.301                      | 1,66  | 4.462        | 1,81  | 7.045         | 2,80  | 9.468                      | 3,72  | 7.246        | 3,00  |
| Voti nulli       | 129           | 0,05  | 46                         | 0,01  | 127                        | 0,04  | 71           | 0,02  | 63            | 0,02  | 125                        | 0,04  | 142          | 0,05  |
| Iscritti al voto | 267.990       |       | 267.724                    |       | 273.622                    |       | 273.653      |       | 274.642       |       | 277.031                    |       | 277.348      |       |
| Votanti          | 254.887       | 95,11 | 259.425                    | 96,90 | 258.088                    | 94,32 | 245.463      | 89,69 | 250.726       | 91,29 | 254.257                    | 91,77 | 241.461      | 87,06 |

| P.S.I.                             | 1980<br>o/o | F. 83  | E. 84  |
|------------------------------------|-------------|--------|--------|
| R S. MICHELE AL TAGLIAMENTO        | 21.1        | 19,02  | 19,23  |
| S SPINEA                           | 20.9        | 17,597 | 17,73  |
| R- JM VENEZIA XI - FAVARO VENETO   | 20.4        | 16,78  | 16,29  |
| R- JM VENEZIA XVI - ZELARINO       | 19.9        | 16,28  | 16,81  |
| JM JESOLO                          | 19.1        | 13,68  | 17,99  |
| JM VENEZIA XVIII - MARGHERA        | 18.7        | 15,33  | 15,34  |
| DM VENEZIA XII - CARPENEDO         | 18.3        | 14,427 | 16,09  |
| DM VENEZIA XIII - MESTRE CENTRO    | 18.3        | 13,83  | 15,68  |
| DM VENEZIA XIV - MESTRE PIAVE      | 17.5        | 13,61  | 15,37  |
| R SCORZE'                          | 17.4        | 12,718 | 15,79  |
| R-DM CAVARZERE                     | 16.99       | 16,786 | 15,485 |
| DM VENEZIA XVII - CHIRIGNAGO       | 16.9        | 14,175 | 14,92  |
| R VENEZIA XV - MESTRE, S. GIULIANO | 16.9        | 13,125 | 16,62  |
| DM S. STINO DI LIVENZA             | 16.3        | 16,38  | 15,65  |
| DM ERACLEA                         | 16.2        | 15,57  | 15,17  |
| DM VENEZIA IV - CANNAREGIO OVEST   | 15.46       | 11,36  | 13,15  |
| R MIRANO                           | 15.31       | 13,648 | 13,80  |
| DM VENEZIA VIII - GIUDECCA         | 15.4        | 12,495 | 12,47  |
| DM CAORLE                          | 14.36       | 13,60  | 13,19  |
| DM VENEZIA - S. ELENA              | 14.11       | 11,99  | 11,83  |
| DM PORTOGRUARO                     | 14.9        | 14,086 | 14,30  |
| DM VENEZIA X - MURANO              | 14.2        | 13,88  | 13,83  |
| R NOVENTA DI PIAVE                 | 13.81       | 12,746 | 13,656 |
| R- DM MIRA                         | 13.62       | 13,50  | 12,538 |
| S VENEZIA VII - DORSODURO          | 13.50       | 10,34  | 12,40  |
| R VENEZIA VI - S. POLO             | 13.00       | 8,96   | 10,81  |
| PASQUALINI S. DONA' DI PIAVE       | 12.8        | 11,17  | 11,59  |
| R VENEZIA IX - LIDO                | 12.5        | 11,76  | 13,00  |
| R VENEZIA I - S. MARCO             | 12.4        | 9,37   | 11,28  |
| DM S. MARIA DI SALA                | 12.0        | 12,046 | 12,07  |
| R VENEZIA II - CASTELLO            | 11.9        | 9,80   | 11,43  |
| R- DM DOLO                         | 11.7        | 11,97  | 10,93  |
| DM CHIOGGIA II                     | 8.3         | 13,21  | 10,70  |
| DM CAMPOLONGO MAGGIORE             | 7.8         | 8,04   | 7,52   |
| DM CHIOGGIA I                      | 7.4         | 13,21  | 10,70  |
| R VENEZIA V - CANNAREGIO EST       | 10.13       | 10,32  | 11,60  |

Proposte di candidature per  
VENEZIA E PROVINCIA

Dati congresso 1984

D.M. 52,8  
 SX. 8,0  
 Rigo 39,2

| <u>REGIONE</u>   |   |  |  |
|------------------|---|--|--|
| 1980             | I) Tomasetig (De Michelis)<br>poi ordine alfabetico.- |  |  |
| 1985             | proposta De Michelis                                  | 1) Carraro (Segretario Federazione D.M.)<br>2) Covolo (consigliere uscente D.M.)<br>(Covolo è subentrato negli ultimi mesi<br>a Tomasetig dimessosi per incarico al-<br>l'ESAV).-  |  |
| 1985             | proposta Rigo   | 1) prof. Franco Franco -indipendente-<br>- primario ospedaliero<br>- docente "igiene del territorio" Uni-<br>versità di Architettura di Venezia.-<br>2) candidato D.M.<br>poi ordine alfabetico (salvo donne o al-<br>tre personalità esterne).- |  |
| <u>COMUNE</u>    |   |  |  |
| 1980             | 1) Rigo<br>2) Laroni                                  |  |  |
| 1985             | proposta De Michelis                                  | 1) Rigo<br>2) Laroni<br>poi ordine alfabetico.-  |  |
| 1985             | proposta Rigo   | 1) Rigo<br>poi ordine alfabetico (salvo donne o perso-<br>nalità esterne).-  |  |
| <u>PROVINCIA</u> |   |  |  |
| 1980             | collegi vincenti 6                                    | (3 D.M. - 2 Rigo - I Sinistra)   |  |
| 1985             | " " 5-6<br>proposta De Michelis<br>proposta Rigo      | (3 D.M.- I Sinistra- I Rigo sicuro- I Rigo incerto)<br>(2 Rigo sicuri -gli altri a De Michelis e Sinistra)   |  |



PARTITO SOCIALISTA ITALIANO  
SEZIONE DELL'INTERNAZIONALE SOCIALISTA  
FEDERAZIONE DI VENEZIA

30172 MESTRE - P.le Leonardo da Vinci, 8  
Tel. (041) 986455 - 986627

Prot. 505  
Ufficio Segreteria  
Oggetto

Mestre il 12/3/85

Alla Segreteria Regionale  
P. S. I.

Alla Segreteria Nazionale  
P. S. I.

Lunedì 11 Marzo 1985, si è tenuto il Direttivo Provinciale della Federazione di Venezia, per l'approvazione delle liste per le elezioni Regionali, Provinciali e Comunali.

Ricordato che il precedente Comitato Direttivo aveva deliberato l'istituzione di una Commissione per la formazione delle liste elettorali, che questa si era riunita in più occasioni senza pervenire ad un accordo sulla attribuzione dei collegi provinciali e senza che mai i compagni della mozione 3 formulassero delle candidature per le tre liste;

Riconosciuta l'impossibilità di accettare le richieste della componente 3 che, determinerebbero, avendo a mente i risultati '84, l'assegnazione di 3 dei primi 6 collegi alla minoranza, mentre alla mozione 2 verrebbe riconosciuto un collegio lasciando conseguentemente alla mozione 1 solo due dei primi sei collegi nonostante questa mozione disponga della maggioranza assoluta dell'ultimo congresso;

Ribadita la più ampia disponibilità a discutere su basi diverse l'attribuzione dei diversi collegi provinciali;

Su proposta della segreteria della Federazione, dopo ampia discussione, il Comitato Direttivo è passato alla votazione delle liste delle elezioni Regionali, Provinciali e Comunali.

Registrando ancora una volta la indisponibilità della mozione 3 a formulare le proprie candidature, e conseguentemente lasciando ampia disponibilità di spazi nelle liste Regionali, Provinciali e Comunali, si proponeva per conto della maggioranza della Federazione:

- Per la Lista Regionale una testa di lista paritaria in ordine alfabetico formata dai compagni Carraro Umberto, segretario provinciale di Venezia e membro dell'Assemblea Nazionale; Covolo Luigi, consigliere regionale e vice segretario regionale del partito.
- Per la Lista Comunale di Venezia una testa di lista formata dai compagni Rigo Mario, Sindaco di Venezia e Parlamentare Europeo; Laroni Nereo, Assessore al Comune di Venezia e Membro dell'Assemblea Nazionale.

Conseguentemente le liste risultano così composte:

LISTA CANDIDATI AL CONSIGLIO REGIONALE

- |     |                   |  |
|-----|-------------------|--|
| 1)  | CARRARO UMBERTO   | Architetto-Assemblea Naz.le-Segr.Fed.VE    |
| 2)  | COVOLO LUIGI      | Vice Segretario Reg.le, Consigliere Reg.le |
| 3)  | CRIVELLARI GIANNI | Studiante Universitario-Soldato di leva    |
| 4)  | FORNARO MARCO     | Presidente della Lega Studenti             |
| 5)  | MELATO ALESSANDRO | Operaio Alluminio Italia                   |
| 6)  | TESSARI PAOLO     | Pittore, docente Accademia Belle Arti-Ve   |
| 7)  | TIOZZO LORIS      | Assessore Comune di Chioggia               |
| 8)  | STOCCO DANIELA    | Impiegata                                  |
| 9)  |                   |  |
| 10) |                   |  |
| 11) |                   |  |
| 12) |                   |  |

Elezioni PROVINCIALI

| <u>Collegi</u>            | <u>Candidati</u>                    |
|---------------------------|-------------------------------------|
| CAMPOLOGNO MAGGIORE       | Giantin                             |
| CAORLE                    | A. Drigo                            |
| CAVARZERE                 | I. Del Biondo                       |
| CHIOGGIA 1                | A. Crosara                          |
| CHIOGGIA 2                | D. Tiozzo Netti                     |
| DOLO                      | C. Maschera - <i>Donida salvato</i> |
| ERACLEA                   | A. Mattiuzzo                        |
| MUSILE di PIAVE           | R. Cimino                           |
| MIRA                      | CLAUDIO MASCHERA                    |
| MIRANO                    |                                     |
| NOVENTA di PIAVE          | M. Dalla Tor                        |
| PORTOGRUARO               |                                     |
| S. DONA' di PIAVE         |                                     |
| S. MICHELE al TAGLIAMENTO |                                     |
| S. MARIA di SALA          | <i>GIORGIO BOEMO</i>                |
| S. STINO di LIVENZA       | G. D'Agnolo                         |
| SCORZE'                   |                                     |
| SPINEA                    | I. Sangalli                         |

ELEZIONI PROVINCIALICollegi

S. MARCO

CASTELLO

S. ELENA

CANNAREGIO OVEST

CANNAREGIO EST

S. POLO

DORSODURO

GIUDECCA

LIDO

MURANO

FAVARO VENETO

CARPENEDO

Mestre Centro

Mestre Piave

S. Giuliano

Zelarino

Chirignago

Marghera

Candidati

V. Salvagno

P.G. Brunetta

R. Fiorentini

E. Sfriso

I. Bianchi

F. Livieri

N. Iaroni

F. Livieri

G.C. Favaretto

P. Borghetto

P. Borghetto

LISTA CANDIDATI AL CONSIGLIO COMUNALE DI VENEZIA

|                        |  |
|------------------------|--|
| RIGO MARIO             | Sindaco di Venezia-Parlamentare Europeo        |
| LARONI NEREO           | Membro Assemblea Naz.le-Assessore Comune di Ve |
| AVOGARO PIETRO         | Primario Ospedaliero                           |
| BARBATO GIORGIO        | Operaio tecnico SIP                            |
| BARBORINI DOMENICO     | Assessore Comunale Pubblica Istruzione         |
| BELLOTTO MARIO         | Geometra                                       |
| BOLGAN ORLANDO         | Consigliere Comunale                           |
| BRANDES FRANCESCA      | Studentessa Universitaria "Lettere"            |
| D'AMANZO ANTONIO       | Medico   |
| CALLEGARI ANGELO       | Consigliere Comunale                           |
| CAMPANER UGO           | Studente Universitario "Economia e Commercio"  |
| CARRIERI AGOSTINO      | Medico   |
| CARTA LUCIANA          | Dottore in lettere                             |
| CICCHIELLO GENNARO     | Commerciante                                   |
| COLOMBO MIRCO          | Operaio Sirma                                  |
| FRISO G. PAOLO         | Insegnante                                     |
| GAMBRON MARINO         | Impiegato Tecnico SAVA                         |
| GOBRETTO WALTER        | Ingegnere                                      |
| GOMEZ ITALO            | Direttore Teatro "La Fenice"                   |
| GUERRIERO SIMONE       | Direzione Nazionale FGS                        |
| BORGHETTI TOMMASO      | Imprenditore - Presidente API Confidi          |
| JOP BRUNO              | Pensionato                                     |
| LAMANUZZI CARBONE ROSA | Presidente CdQ Carpenedo-Bissuola              |
| LIGUORI CARMEN         | Impiegata C.C.I.A.                             |
| LIVIERI FULGENZIO      | Segretario Comitato Comunale VE                |
| LONIGRO PAOLO          | Operaio Acciaierie Piombino                    |
| SAINI EDOARDO          | Dirigente IACP                                 |
| MIANDRO ALBERTO        | Architetto                                     |
| MIOZZI LORENZO         | Segretario Provinciale FGS                     |
| NESTO CAMILLO          | Architetto                                     |
| NAVARRO PAOLO          | Studente Universitario "Lettere"               |

|                |   |
|----------------|---|
| PETRIS STEFANO | Architetto - Assessore Provinciale      |
| PLENZIO ANGELO | Libero Professionista                   |
| PORRA PAOLO    | Studente Universitario "Giurisprudenza" |

|                       |                                   |
|-----------------------|-----------------------------------|
| ROSADA ROBERTA        | Studente Universitaria "Lettere"  |
| TRINCIARELLI GIORGIO  | Studente Universitario "Medicina" |
| VAZZOLER SERGIO       | Assessore Comunale                |
| VENTIMIGLIA DARIO     | Regista Teatrale                  |
| ZAMBON PAOLA MOSCARDA | Presidente CdQ S.Marco-Castello   |

Restano così disponibili posti per altri 24 nominativi nella lista com.le.

Le liste così poste in votazione sono state approvate con 17 voti favorevoli e 11 contrari.

Successivamente si è deciso di espletare un ulteriore tentativo per integrare le liste istituendo a tale scopo una Commissione composta dai compagni: M. Rigo, U. Carraro, S. Petris, F. Livieri, S. Ceccarelli, B. Perinato, E. De Giovanni, col mandato di integrare ed eventualmente modificare le liste così formulate purchè sulla base di decisioni unanimi della Commissione.

Posta in votazione la Commissione è stata approvata con 20 voti favorevoli, 1 contrario, 7 astenuti.

L'indomani, 12/3/85, alle ore 10.00, la Commissione si è riunita senza poter raggiungere alcun risultato unanime. Sono emerse tuttavia valutazioni e proposte documentate nel verbale allegato.

Fraterni saluti.

Umberto Carraro  
Segretario Provinciale

N° 1 Allegato: Verbale Commissione Liste Elettorali

ato

VERBALE della COMMISSIONE formazione LISTE ELETTORALIDichiarazione Moz. 1 e 2

La Segreteria del Partito Socialista Italiano, ritenendo inaccettabile che a fronte dei risultati 1984 possano essere attribuiti tra i primi sei collegi, 3 collegi alla minoranza, 2 alla componente che detiene la maggioranza assoluta del Comitato Direttivo; dichiara la propria disponibilità a riconoscere alla minoranza o il Collegio di Mestre-Centro o il Collegio di Mestre Piave.

In quanto alla composizione della testa di lista delle regionali ritiene che ad essa possano accedere solo compagni che abbiano adeguata rappresentatività politica, istituzionale e sociale.

U.Carraro - F.Livieri - S.Petris

Dichiarazione Moz. 3

Permanendo tutte le pregiudiziali espresse nel Direttivo di Federazione del 14/3/85 si mantiene la posizione in quella sede assunta.

M.Rigo - S.Ceccarelli

Dichiarazione Moz. 3/b

Non ritengo politicamente opportuno che la Federazione non invii la lista completa alla Direzione Nazionale, in quanto, pur evidenziando le differenziazioni, che si demandano per la composizione, ciò potrebbe costituire un elemento politico che potrebbe avere effetto esterno con grave danno per l'immagine nella città, e di fronte all'elettore, in questo senso alcuni compagni della Moz. 3 (riferimento Craxi-Martelli, membri Direttivo Provinciale: Perinato, Pontel, Pasqualini, Mori Ezio) decidono di indicare nominativi per il parziale completamento delle proposte di lista:

- Regionali:       Mirci Francesco  
                      Boninsegna Piero

./.

- Comunali: Perinato Benito  
 Pontel Gianfranco  
 Militello Ivano  
 Rufino Domenico
  
- Provinciali: dissentiamo dall'impostazione data dalla maggioranza che non rispetta le proporzioni percentuali espresse dalla Moz. 3 congressuale provinciale e rivendicano, i compagni suddetti della Moz.3 oltre il collegio di S.Michele già assegnato anche il collegio di Zelarino.

Per la composizione della testa di lista delle Regionali si fa presente una rivendicazione di una presenza.

Indicazioni per i collegi Provinciali

|                  |                  |
|------------------|------------------|
| Cavarzere        | CARUSO           |
| Mestre Centro    | COLORIO I UIGI   |
| Marghera         | PASQUALINI ALDO  |
| Cannaregio Est   | RUFINO DOMENICO  |
| Murano           | SALMISTRARI GINO |
| Lido             | MORI GIULIANO    |
| S.DONA' di Piave | PASQUALINI ALDO  |

B.Perinato

Mestre, 10 Aprile '85

Cari amici,

Sono molti anni che ci conosciamo e tante volte abbiamo constatato assieme che l'assistenza sanitaria non va bene.

Cerco di fare del mio meglio ma non sempre riesco a superare le grandi difficoltà che incontro nel mio lavoro.

A volte sono scagionato perché non riesco a dare tutta l'assistenza di cui abbisognate.

La causa di ciò è soprattutto la mancata conoscenza dei problemi da parte di alcuni amministratori responsabili della Sanità.

Di fronte a questa situazione ho pensato di dare il mio contributo ed ho accolto l'invito del nostro Sindaco Mario Rigo di presentarmi candidato al Consiglio Comunale di Venezia per le prossime elezioni.

Sono convinto che l'impegno personale e diretto del medico può risolvere meglio i problemi della Sanità.

Questa lettera ha lo scopo di comunicarvi la mia decisione e quando ci incontreremo nei prossimi giorni avrete modo di dirmi se condividete la mia preoccupazione e se potro contare sul vostro aiuto.

Vi saluto caloramente

Francesco Frigato

PAC-SINISTRA

ELEZIONE DEL CONSIGLIO COMUNALE  
DI VENEZIA

12 Maggio 1985

**SCHEDA PER LA VOTAZIONE**

FIRMA DELLO SCRUTATORE





FAC-SIMILE



FAC-SIMILE



FAC-SIMILE



FAC-SIMILE



FAC-SIMILE



PER IL COMUNE



Cari concittadini, da dieci anni sono il vostro Sindaco ed è stato il premio più grande della mia vita.

A questo incarico, oggi, sono in molti ad aspirare anche perché, nel frattempo, lavorando tutti assieme, abbiamo fatto di Venezia un'autentica capitale della cultura, del turismo, della politica. Ma c'è un grande pericolo. Che Venezia passi in mano ai foresti e che la Terraferma venga spogliata delle sue attività industriali. Bisogna stare attenti.

Da parte mia sono pronto a continuare il mio impegno di Sindaco se avrò, come ho avuto in questi anni, la vostra fiducia e il vostro affetto.

Mario Rigo

Se è stato un buon sindaco votiamolo ancora



PER LA REGIONE



È un medico il candidato indipendente

del PSI per la Regione

Primario degli Ospedali Civili Riuniti di Venezia

Docente dell'Istituto Universitario di Architettura di Venezia

L'esperienza e la preparazione di un tecnico nell'Amministrazione pubblica per la politica sanitaria della nostra Regione: tutela della salute dall'infanzia alla terza età, difesa del territorio, igiene dell'ambiente per la casa, la scuola, la fabbrica.

Rinnoviamo la politica per amministrare meglio

FRANCO FRANCO n. 2 scheda verde

Domenica 12 maggio voterete quattro schede per eleggere i consiglieri comunali, regionali, provinciali, del quartiere.

Per il Comune scheda grigia  
Per la Regione scheda verde  
Per la Provincia scheda gialla  
Per il Quartiere scheda rosa

NON VOTARE SOLO IL SIMBOLO SCEGLI ANCHE I CANDIDATI

Candidati del Partito Socialista Italiano per il COMUNE:



MARIO RIGO  
Sindaco di Venezia - CAPOLISTA



GIANCARLO ALZETTA  
Architetto - membro WWF 3



SILVANO BERTONI  
Insegnante 8



ALBERTO CAGNATO  
Avvocato - vice Pretore 12



SILVANO CECCARELLI  
Impiegato 18



ANTONIO DE MATTIA  
Commediografo - attore 23



SILVANO FIORETTO  
Commerciante 24



FRANCESCO FRIGATO  
Medico Osp. Civile di Mestre 25



TERESA GALGANO  
Insegnante 27



MIMMO GRECO  
Pittore 31



DANIELA LOMBROSO  
Insegnante 37



PIERLUIGI MARCHIORI  
Operaio 39



PAOLO MIORIN  
Artigiano 42



ENORE MORANDINI  
Commerciante 45



GIUSEPPE SENO  
Funzionario Prov. agr. 55



GIANNI VIVIAN  
Tecnico S.I.P. 59

VOTIAMO PER



2 LARONI



4 AVOGARO



57 VAZZOLER



60 ZAMBON MOSCARDA

**2. LARONI Nereo**

Assessore comunale ai Lavori Pubblici e alla Programmazione Sanitaria.  
Membro dell'Assemblea Nazionale del PSI.  
Consigliere Comunale dal 1973.

**4. AVOGARO Piero**

Primario medico dell'Ospedale Regionale di Venezia. Direttore del Centro di Prevenzione dell'Arteriosclerosi e del Centro Antidiabetico.  
Presidente del Club di Venezia.

**57. VAZZOLER Sergio**

Assessore comunale ai Trasporti e ai Servizi Pubblici.  
Ingegnere, è ricercatore del CNR.

**60. ZAMBON MOSCARDA Paola**

Insegnante.  
Presidente del Consiglio di Quartiere di S. Marco-Castello-S. Elena.

CERCA IL GAROFANO  
VOTA SOCIALISTA



- 2 LARONI  
4 AVOGARO  
57 VAZZOLER  
60 ZAMBON MOSCARDA

ESPRIMI QUATTRO PREFERENZE

**VENEZIA È ATTIVA. TU RENDILA PIÙ VIVA.**

*per il comune di Venezia*

*vota socialista*



**PARTITO SOCIALISTA ITALIANO**

Un voto pieno di ragioni



**COMUNE DI VENEZIA**  
**SERVIZIO ELETTORALE**

ELEZIONI REGIONALI, PROVINCIALI, COMUNALI E CIRCOSCRIZIONALI  
ANNO 1985

***ELEZIONE DEL CONSIGLIO COMUNALE***

---

# COMUNE DI VENEZIA

## IL SINDACO

ai sensi e per gli effetti delle norme di cui all'art. 61 del Testo Unico 16 maggio 1960, n. 570;

Visti gli atti di proclamazione e il verbale dell'Ufficio Centrale Elettorale in data 19 maggio 1985, relativo agli accertamenti definitivi dei risultati della competizione elettorale del 12-13 maggio 1985;

RENDE NOTO che sono stati proclamati eletti e Consigliere Comunale di Venezia:

| N. | COGNOME E NOME<br>Luogo e data di nascita                   | Lista    | Ch. ind.<br>elettorale | N. | COGNOME E NOME<br>Luogo e data di nascita             | Lista         | Ch. ind.<br>elettorale |
|----|---|----------|------------------------|----|---|---------------|------------------------|
| 1  | PELLICANI Giovanni Ruvo di Puglia 12.9.1932                 | 1 P.C.I. | 85.256                 | 31 | BIANCHINI Giovanni Battista "Titto" Venezia 14.9.1933 | 9 D.C.        | 67.617                 |
| 2  | CACCIARI Paolo Venezia 10.6.1949                            | 1 P.C.I. | 77.362                 | 32 | SANTORO Vittorio Degnano d'Alba 1.1.1941              | 9 D.C.        | 67.469                 |
| 3  | DE PICCOLI Cesare Casale sul Sile 25.1.1948                 | 1 P.C.I. | 76.046                 | 33 | BERGAMO Piero Venezia 17.10.1928                      | 9 D.C.        | 67.417                 |
| 4  | CECCONI Maurizio Venezia 2.11.1951                          | 1 P.C.I. | 75.132                 | 34 | CAPRIOGLIO Giovanni Venezia 27.6.1943                 | 9 D.C.        | 67.347                 |
| 5  | ARTALE Francesco Venezia 16.7.1951                          | 1 P.C.I. | 75.129                 | 35 | GUSSO Giuliano San Donà di Piave 12.11.1925           | 9 D.C.        | 67.335                 |
| 6  | MURER Della in Speranza Falcade 25.1.1955                   | 1 P.C.I. | 74.849                 | 36 | AGOSTINI Marco Venezia 15.12.1950                     | 9 D.C.        | 67.315                 |
| 7  | GANQUINTO Giovan Battista Trapani 26.2.1905                 | 1 P.C.I. | 74.809                 | 37 | LARONI Nereo Venezia 2.9.1942                         | 8 P.S.I.      | 49.791                 |
| 8  | CORRADI Dario Venezia 30.5.1953                             | 1 P.C.I. | 74.769                 | 38 | RIGO Mario Noale 4.10.1929                            | 8 P.S.I.      | 48.237                 |
| 9  | GIULIETTI Giuseppe Roma 19.10.1953                          | 1 P.C.I. | 74.708                 | 39 | PONTEL Gianfranco Venezia 26.9.1935                   | 8 P.S.I.      | 44.425                 |
| 10 | SALZANO Eduardo Napoli 5.2.1930                             | 1 P.C.I. | 74.611                 | 40 | CECCARELLI Silvano Verona 10.1.1934                   | 8 P.S.I.      | 44.090                 |
| 11 | BERENGO Marino Venezia 8.11.1928                            | 1 P.C.I. | 74.512                 | 41 | PERINATO Benito Cons 31.8.1932                        | 8 P.S.I.      | 44.064                 |
| 12 | PIAZZA Armando Venezia 29.6.1952                            | 1 P.C.I. | 74.477                 | 42 | VAZZOLER Sergio Monastier 8.9.1940                    | 8 P.S.I.      | 43.971                 |
| 13 | INDOVINA Francesco Termini Imerese 11.9.1933                | 1 P.C.I. | 74.456                 | 43 | LVIERI Fulgenzio Vicenza 4.12.1941                    | 8 P.S.I.      | 43.726                 |
| 14 | ISOLA Alessandra Treviso 2.7.1957                           | 1 P.C.I. | 74.454                 | 44 | FIORITO Silvano Venezia 4.5.1932                      | 8 P.S.I.      | 43.561                 |
| 15 | DE SABBATA Massimo Venezia 4.11.1953                        | 1 P.C.I. | 74.447                 | 45 | FRIGATO Francesco Belluno 26.12.1946                  | 8 P.S.I.      | 43.496                 |
| 16 | CASSETTI Bruno Firenze 15.3.1948                            | 1 P.C.I. | 74.434                 | 46 | GRECO Emilio Venezia 9.5.1939                         | 8 P.S.I.      | 43.496                 |
| 17 | CRIVELLARI Domenico Umara 29.7.1944                         | 1 P.C.I. | 74.432                 | 47 | LAMANUZZI Rosa in Carbone Mottola 4.8.1939            | 8 P.S.I.      | 43.480                 |
| 18 | BERTO Giorgina in Nascimbene                                | 1 P.C.I. | 74.378                 | 48 | VISENTINI Bruno Treviso 1.8.1914                      | 4 P.R.I.      | 15.344                 |
| 19 | SAGGIORO Alfredo Legnago 14.8.1947                          | 1 P.C.I. | 74.365                 | 49 | ZORZETTO Gaetano Venezia 26.4.1940                    | 4 P.R.I.      | 13.369                 |
| 20 | DEGAN Costante Venezia 12.3.1930                            | 9 D.C.   | 71.254                 | 50 | GRADARI Piergiorgio Venezia 19.6.1941                 | 3 M.S.I.-D.N. | 12.933                 |
| 21 | SALVADORI Augusto Venezia 4.9.1938                          | 9 D.C.   | 69.547                 | 51 | OSTIDICH Alberto Venezia 24.5.1945                    | 3 M.S.I.-D.N. | 12.332                 |
| 22 | GIANNUZZI Anna Maria Mirigaglia Alessandria 6.1.1934        | 9 D.C.   | 68.920                 | 52 | OMARINI Antonio Verona 3.12.1911                      | 3 M.S.I.-D.N. | 12.325                 |
| 23 | BERGAMO Ugo Venezia 15.8.1951                               | 9 D.C.   | 68.600                 | 53 | BIANCHINI Alfredo Venezia 12.4.1940                   | 4 P.R.I.      | 12.223                 |
| 24 | CAMPA Cesare Venezia 8.3.1943                               | 9 D.C.   | 68.532                 | 54 | TOMASSINI Alberto Venezia 13.9.1943                   | 7 P.S.D.I.    | 11.312                 |
| 25 | TEODORINI DE GAGLIARDIS DELLA VOLTA Roberto Venezia 22.5.41 | 9 D.C.   | 68.027                 | 55 | MINEO Vittorio Veneto 24.1.1922                       | 7 P.S.D.I.    | 11.265                 |
| 26 | BALDO Mariano Venezia 21.11.1927                            | 9 D.C.   | 67.908                 | 56 | BOATO Michele Venezia 13.8.1947                       | 6 L. Verde    | 11.262                 |
| 27 | STEFANI Mario Venezia 11.1.1937                             | 9 D.C.   | 67.869                 | 57 | MARCOMEN Franca Colstero 1.3.1955                     | 6 L. Verde    | 11.098                 |
| 28 | FAVARETTO Armando Venezia 18.10.1950                        | 9 D.C.   | 67.773                 | 58 | TAMBINO Gianni Mogliano Veneto 27.1.1947              | 2 D.P.        | 6.544                  |
| 29 | RIVI Gianni Baldo 27.3.1936                                 | 9 D.C.   | 67.752                 | 59 | BIONDI Alfredo Pisa 29.6.1928                         | 5 P.L.I.      | 5.566                  |
| 30 | RINALDO Aldo Venezia 24.4.1928                              | 9 D.C.   | 67.738                 | 60 | ROCCHETTA Franco Venezia 12.4.1947                    | 10 L. Verde   | 4.740                  |

Lista N. 1 avente il contrassegno:



| COGNOME E NOME<br>dei candidati | Cifra<br>individuale | COGNOME E NOME<br>dei candidati | Cifra<br>individuale |
|---------------------------------|----------------------|---------------------------------|----------------------|
| 1 PELLICANI GIOVANNI            | 85256                | 11 BRUNELLI LAURA in BITTNER    | 73784                |
| 2 CACCIARI PAOLO                | 77362                | 12 GABRIELE GIUSEPPINA          | 73779                |
| 3 DE PICCOLI CESARE             | 76046                | 13 SODDU GIOVANNI               | 73770                |
| 4 CECCONI MAURIZIO              | 75132                | 14 TOMMARCHI ELIO               | 73770                |
| 5 ARTALE FRANCESCO              | 75129                | 15 VALENTINI ELISABETTA         | 73755                |
| 6 MURER DELIA in SPERANZA       | 74849                | 16 BISSACCO UGO                 | 73747                |
| 7 GIANQUINTO GIOVAN BATTISTA    | 74809                | 17 NORDIO BENITO (GIORGIO)      | 73742                |
| 8 CORRADI DARIO                 | 74769                | 18 IODICE SERGIO                | 73740                |
| 9 GIULIETTI GIUSEPPE            | 74708                | 19 LAZZARO ELIANA               | 73740                |
| 10 SALZANO EDUARDO              | 74611                | 20 VIANELLO GIAMPIETRO          | 73732                |
| 11 BERENGO MARINO               | 74512                | 21 BROZZOLA ADELINO             | 73723                |
| 12 PIAZZA ARMANDO               | 74477                | 22 CHECCHIN ANDREA              | 73723                |
| 13 INDOVINA FRANCESCO           | 74456                | 23 SFRISO LUIGINO               | 73719                |
| 14 ISOLA ALESSANDRA             | 74454                | 24 DOTTO LUIGINA in COLECCHIA   | 73717                |
| 15 DE SABBATA MASSIMO           | 74447                | 25 DI TOMMASO VINCENZO          | 73715                |
| 16 CASSETTI BRUNO               | 74434                | 26 RIAMI PIA                    | 73715                |
| 17 CRIVELLARI DOMENICO          | 74432                | 27 MAGNABOSCO STEFANO           | 73711                |
| 18 BERTO GIORGINA in NASCIMBE   | 74378                | 28 CLANETTI GIORGIO             | 73705                |
| 19 SAGGIORO ALFREDO             | 74365                | 29 POZZOBON MAURIZIO            | 73700                |
| 20 SIMIONI STEFANO              | 74305                | 30 TAGLIAPIETRA EGIDIO          | 73683                |
| 21 PILLA GIORGIO                | 74276                | 31                              |                      |
| 22 FILIPPINI NADIA M.           | 74221                | 32                              |                      |
| 23 SPROCATI GIAMPAOLO           | 74192                | 33                              |                      |
| 24 AMADI FABIO                  | 74007                | 34                              |                      |
| 25 TALLURI MARCELLO             | 73990                | 35                              |                      |
| 26 ZENNARO ANGELO               | 73972                | 36                              |                      |
| 27 BETTELLA DANIELA in CICCHI   | 73924                | 37                              |                      |
| 28 DEI ROSSI ALBINO             | 73923                | 38                              |                      |
| 29 BERTOCCO ANNA MARIA          | 73907                | 39                              |                      |
| 30 BORTOLINI MAURIZIO           | 73906                | 40                              |                      |
| 31 BOSCOLO GUGLIELMO            | 73902                | 41                              |                      |
| 32 BARSOTTI NEDO                | 73892                | 42                              |                      |
| 33 SPEZZANI PAOLO               | 73879                | 43                              |                      |
| 34 TOMBOLANI GIORGIO            | 73839                | 44                              |                      |
| 35 BIASIN PRIMO                 | 73809                | 45                              |                      |
| 36 BISON ROMEO                  | 73807                | 46                              |                      |
| 37 SAPORITI ERNESTO             | 73805                | 47                              |                      |
| 38 BRIGANTI AMEDEO              | 73800                | 48                              |                      |
| 39 FREZZA BENITO (GIOVANNI)     | 73798                | 49                              |                      |
| 40 CAPITANIO GINO               | 73786                | 50                              |                      |

Lista N. 1 avente il contrassegno:



| COGNOME E NOME<br>DEI CANDIDATI ELETTI | Cifra<br>individuale | COGNOME E NOME<br>DEI CANDIDATI ELETTI | Cifra<br>individuale |
|--|----------------------|--|----------------------|
| 1 PELLICANI GIOVANNI                   | 85256                | 11                                     |                      |
| 2 CACCIARI PAOLO                       | 77362                | 12                                     |                      |
| 3 DE PICCOLI CESARE                    | 76046                | 13                                     |                      |
| 4 CECCONI MAURIZIO                     | 75132                | 14                                     |                      |
| 5 ARTALE FRANCESCO                     | 75129                | 15                                     |                      |
| 6 MURER DELIA in SPERANZA              | 74849                | 16                                     |                      |
| 7 GIANQUINTO GIOVAN BATTISTA           | 74809                | 17                                     |                      |
| 8 CORRADI DARIO                        | 74769                | 18                                     |                      |
| 9 GIULIETTI GIUSEPPE                   | 74708                | 19                                     |                      |
| 10 SALZANO EDUARDO                     | 74611                | 20                                     |                      |
| 11 BERENGO MARINO                      | 74512                | 21                                     |                      |
| 12 PIAZZA ARMANDO                      | 74477                | 22                                     |                      |
| 13 INDOVINA FRANCESCO                  | 74456                | 23                                     |                      |
| 14 ISOLA ALESSANDRA                    | 74454                | 24                                     |                      |
| 15 DE SABBATA MASSIMO                  | 74447                | 25                                     |                      |
| 16 CASSETTI BRUNO                      | 74434                | 26                                     |                      |
| 17 CRIVELLARI DOMENICO                 | 74432                | 27                                     |                      |
| 18 BERTO GIORGINA in NASCIMBE          | 74378                | 28                                     |                      |
| 19 SAGGIORO ALFREDO                    | 74365                | 29                                     |                      |
| 20                                     |                      | 30                                     |                      |
| 21                                     |                      | 31                                     |                      |
| 22                                     |                      | 32                                     |                      |
| 23                                     |                      | 33                                     |                      |
| 24                                     |                      | 34                                     |                      |
| 25                                     |                      | 35                                     |                      |
| 26                                     |                      | 36                                     |                      |
| 27                                     |                      | 37                                     |                      |
| 28                                     |                      | 38                                     |                      |
| 29                                     |                      | 39                                     |                      |
| 30                                     |                      | 40                                     |                      |
| 31                                     |                      |  |                      |
| 32                                     |                      |  |                      |
| 33                                     |                      |  |                      |
| 34                                     |                      |  |                      |
| 35                                     |                      |  |                      |
| 36                                     |                      |  |                      |
| 37                                     |                      |  |                      |
| 38                                     |                      |  |                      |
| 39                                     |                      |  |                      |
| 40                                     |                      |  |                      |

Lista N. 1 avente il contrassegno:



| COGNOME E NOME<br>DEI CANDIDATI NON ELETTI | Cifra<br>individuale | COGNOME E NOME<br>DEI CANDIDATI NON ELETTI | Cifra<br>individuale |
|--|----------------------|--|----------------------|
| 1 SIMIONI STEFANO                          | 74305                | 11 TAGLIAPIETRA EGIDIO                     | 73683                |
| 2 PILLA GIORGIO                            | 74276                | 12   |                      |
| 3 FILIPPINI NADIA                          | 74221                | 13   |                      |
| 4 SPROCATI GIAMPAOLO                       | 74192                | 14   |                      |
| 5 AMADI FABIO                              | 74007                | 15   |                      |
| 6 TALLURI MARCELLO                         | 73990                | 16   |                      |
| 7 ZENNARO ANGELO                           | 73972                | 17   |                      |
| 8 BETTELLA DANIELA                         | 73924                | 18   |                      |
| 9 DEI ROSSI ALBINO                         | 73923                | 19   |                      |
| 10 BERTOCCO ANNA MARIA                     | 73907                | 20   |                      |
| 11 BORTOLINI MAURIZIO                      | 73906                | 21   |                      |
| 12 BOSCOLO GUGLIELMO                       | 73902                | 22   |                      |
| 13 BARSOTTI NEDO                           | 73892                | 23   |                      |
| 14 SPEZZANI PAOLO                          | 73879                | 24   |                      |
| 15 TOMBOLANI GIORGIO                       | 73839                | 25   |                      |
| 16 BIASIN PRIMO                            | 73809                | 26   |                      |
| 17 BISON ROMEO                             | 73807                | 27   |                      |
| 18 SAPORITI ERNESTO                        | 73805                | 28   |                      |
| 19 BRIGANTI AMEDEO                         | 73800                | 29   |                      |
| 20 FREZZA BENITO                           | 73798                | 30   |                      |
| 21 CAPITANIO GINO                          | 73786                | 31   |                      |
| 22 BRUNELLA LAURA                          | 73784                | 32   |                      |
| 23 GABRIELE GIUSEPPINA                     | 73779                | 33   |                      |
| 24 SODDU GIOVANNI                          | 73770                | 34   |                      |
| 25 TOMMARCHI ELIO                          | 73770                | 35   |                      |
| 26 VALENTINI ELISABETTA                    | 73755                | 36   |                      |
| 27 BISSACCO UGO                            | 73747                | 37   |                      |
| 28 NORDIO BENITO                           | 73742                | 38   |                      |
| 29 IODICE SERGIO                           | 73740                | 39   |                      |
| 30 LAZZARO ELIANA                          | 73740                | 40   |                      |
| 31 VIANELLO GIAMPIETRO                     | 73732                | 41   |                      |
| 32 BROZZOLA ADELINO                        | 73723                | 42   |                      |
| 33 CHECCHIN ANDREA                         | 73723                | 43   |                      |
| 34 SERISO LUIGINO                          | 73719                | 44   |                      |
| 35 DOTTO LUIGINA                           | 73717                | 45   |                      |
| 36 DI TOMMASO VINCENZO                     | 73715                | 46   |                      |
| 37 RIAMI PIA                               | 73715                | 47   |                      |
| 38 MAGNABOSCO STEFANO                      | 73711                | 48   |                      |
| 39 CLANETTI GIORGIO                        | 73705                | 49   |                      |
| 40 POZZOBON MAURIZIO                       | 73700                | 50   |                      |

Lista N. 2 avente il contrassegno:



| COGNOME E NOME<br>dei candidati | Cifra<br>individuale | COGNOME E NOME<br>dei candidati | Cifra<br>individuale |
|---------------------------------|----------------------|---------------------------------|----------------------|
| 1 TAMINO GIANNI                 | 6544                 | 11 TUTINO ALESSANDRO            | 6038                 |
| 2 BOSELLO LUIGI                 | 6352                 | 12 SOPRACORDEVOLE FRANCESCO     | 6037                 |
| 3 MARCHIORI VITTORIO            | 6217                 | 13 CAVALLIN FRANCESCO           | 6036                 |
| 4 BATTAIN EMANUELE              | 6217                 | 14 VIANELLO ANNA                | 6035                 |
| 5 FERRO WILLY                   | 6187                 | 15 D'ANNA LUIGI                 | 6033                 |
| 6 SCHENKEL FRANCO               | 6167                 | 16 MEZZALIRA MAURO              | 6033                 |
| 7 TOMMASI VITTORIO              | 6129                 | 17 FLORIAN GIAMPIETRO           | 6032                 |
| 8 MATTIAZZI ELIO                | 6085                 | 18 NARDINI DANIELA              | 6032                 |
| 9 PELLIN LUIGINO (GIGI)         | 6085                 | 19 ROSSI ANTONIO                | 6032                 |
| 10 BALISTRERI CORRADO           | 6082                 | 20 STEVANATO ADRIANO            | 6032                 |
| 11 ANGELINI PIETRO              | 6080                 | 21 MAESTRI MARIA                | 6031                 |
| 12 BARBIERO CRISTINA            | 6080                 | 22 MANCA EUGENIO                | 6031                 |
| 13 DARSIE' RENATO               | 6072                 | 23 MANENTE STEFANO              | 6030                 |
| 14 ANTONINI GIAMPIETRO          | 6070                 | 24 PIASENTI VALTER              | 6030                 |
| 15 BARTOLI CRISTINA             | 6065                 | 25 ZANIN ANDREA                 | 6029                 |
| 16 RAVAGNAN DAVIDE              | 6064                 | 26 D'ANIELLO ANTONIO            | 6028                 |
| 17 OGGIAN FEDERICO              | 6062                 | 27 ZENERE ANNA MARIA            | 6027                 |
| 18 BORNACIN MARIA CRISTINA      | 6061                 | 28 BORSETTO IBELLO              | 6026                 |
| 19 PROIETTO RODOLFO (RUDI)      | 6061                 | 29 ZANE SANDRO                  | 6026                 |
| 20 ZACCARIA ANGELO              | 6061                 | 30 SAMBO ROBERTO                | 6025                 |
| 21 ALO' GIOVANNI                | 6058                 | 31                              |                      |
| 22 BONETTO LIDIA in SEGUSO      | 6057                 | 32                              |                      |
| 23 MANDERINO SILVIA             | 6054                 | 33                              |                      |
| 24 ZENDER RENATO                | 6053                 | 34                              |                      |
| 25 ZENNARO STEFANO              | 6052                 | 35                              |                      |
| 26 ZANLORENZI CLAUDIO           | 6051                 | 36                              |                      |
| 27 COLETTI ROBERTO              | 6050                 | 37                              |                      |
| 28 BULLO MARIAGRAZIA            | 6049                 | 38                              |                      |
| 29 CAVESTRO EDOARDO             | 6049                 | 39                              |                      |
| 30 VENZO SILVANO                | 6047                 | 40                              |                      |
| 31 BECCARI GIUSEPPE             | 6045                 |                                 |                      |
| 32 POZZANA ROBERTO              | 6044                 |                                 |                      |
| 33 SCARPA CESARE                | 6043                 |                                 |                      |
| 34 BENZO LUIGI ( REDY)          | 6040                 |                                 |                      |
| 35 CARDAZZO RENATO              | 6040                 |                                 |                      |
| 36 CATTOZZI MARINETTA           | 6040                 |                                 |                      |
| 37 FACIN STEFANO (ORSO)         | 6040                 |                                 |                      |
| 38 GUADALUPI FRANCESCO (LUPO)   | 6040                 |                                 |                      |
| 39 OLIVATO GIANNI               | 6038                 |                                 |                      |
| 40 SIMONE MICHELE               | 6038                 |                                 |                      |

Lista N. 2 avente il contrassegno:



| COGNOME E NOME<br>DEI CANDIDATI ELETTI |               | Cifra<br>individuale | COGNOME E NOME<br>DEI CANDIDATI ELETTI |  | Cifra<br>individuale |
|--|---------------|----------------------|--|--|----------------------|
| 1                                      | TAMINO GIANNI | 6544                 | 11                                     |  |                      |
| 2                                      |               |                      | 12                                     |  |                      |
| 3                                      |               |                      | 13                                     |  |                      |
| 4                                      |               |                      | 14                                     |  |                      |
| 5                                      |               |                      | 15                                     |  |                      |
| 6                                      |               |                      | 16                                     |  |                      |
| 7                                      |               |                      | 17                                     |  |                      |
| 8                                      |               |                      | 18                                     |  |                      |
| 9                                      |               |                      | 19                                     |  |                      |
| 10                                     |               |                      | 20                                     |  |                      |
| 11                                     |               |                      | 21                                     |  |                      |
| 12                                     |               |                      | 22                                     |  |                      |
| 13                                     |               |                      | 23                                     |  |                      |
| 14                                     |               |                      | 24                                     |  |                      |
| 15                                     |               |                      | 25                                     |  |                      |
| 16                                     |               |                      | 26                                     |  |                      |
| 17                                     |               |                      | 27                                     |  |                      |
| 18                                     |               |                      | 28                                     |  |                      |
| 19                                     |               |                      | 29                                     |  |                      |
| 20                                     |               |                      | 30                                     |  |                      |
| 21                                     |               |                      | 31                                     |  |                      |
| 22                                     |               |                      | 32                                     |  |                      |
| 23                                     |               |                      | 33                                     |  |                      |
| 24                                     |               |                      | 34                                     |  |                      |
| 25                                     |               |                      | 35                                     |  |                      |
| 26                                     |               |                      | 36                                     |  |                      |
| 27                                     |               |                      | 37                                     |  |                      |
| 28                                     |               |                      | 38                                     |  |                      |
| 29                                     |               |                      | 39                                     |  |                      |
| 30                                     |               |                      | 40                                     |  |                      |



| COGNOME E NOME<br>DEI CANDIDATI NON ELETTI | Cifra<br>individuale | COGNOME E NOME<br>DEI CANDIDATI NON ELETTI | Cifra<br>individuale |
|--|----------------------|--|----------------------|
| 1 BOSELLO LUIGI                            | 6352                 | 11 SOPRACORDEVOLE FRANCESCO                | 6037                 |
| 2 MARCHIORI VITTORIO                       | 6217                 | 12 CAVALLIN FRANCESCO                      | 6036                 |
| 3 BATTAIN EMANUELE                         | 6217                 | 13 VIANELLO ANNA                           | 6035                 |
| 4 FERRO WILLY                              | 6187                 | 14 D'ANNA LUIGI                            | 6033                 |
| 5 SCHENKEL FRANCO                          | 6167                 | 15 MEZZALIRA MAURO                         | 6033                 |
| 6 TOMMASI VITTORIO                         | 6129                 | 16 FLORIAN GIAMPIETRO                      | 6032                 |
| 7 MATTIAZZI ELIO                           | 6085                 | 17 NARDINI DANIELA                         | 6032                 |
| 8 PELLIN LUIGINO                           | 6085                 | 18 ROSSI ANTONIO                           | 6032                 |
| 9 BALISTRERI CORRADO                       | 6082                 | 19 STEVANATO ADRIANO                       | 6032                 |
| 10 ANGELINI PIETRO                         | 6080                 | 20 MAESTRI MARIA                           | 6031                 |
| 11 BARBIERO CRISTINA                       | 6080                 | 21 MANCA EUGENIO                           | 6031                 |
| 12 DARSIE' RENATO                          | 6072                 | 22 MANENTE STEFANO                         | 6030                 |
| 13 ANTONINI GIAMPIETRO                     | 6070                 | 23 PIASENTI VALTER                         | 6030                 |
| 14 BARTOLI CRISTINA                        | 6065                 | 24 ZANIN ANDREA                            | 6029                 |
| 15 RAVAGNAN DAVIDE                         | 6064                 | 25 D'ANIELLO ANTONIO                       | 6028                 |
| 16 OGGIAN FEDERICO                         | 6062                 | 26 ZENERE ANNA MARIA                       | 6027                 |
| 17 BORNACIN MARIA CRISTINA                 | 6061                 | 27 BORSETTO IBELLO                         | 6026                 |
| 18 PROIETTO RODOLFO                        | 6061                 | 28 ZANE SANDRO                             | 6026                 |
| 19 ZACCARIA ANGELO                         | 6061                 | 29 SAMBO ROBERTO                           | 6025                 |
| 20 ALO' GIOVANNI                           | 6058                 | 30   |                      |
| 21 BONETTO LIDIA                           | 6057                 | 31   |                      |
| 22 MANDERINO SILVIA                        | 6054                 | 32   |                      |
| 23 ZENDER RENATO                           | 6053                 | 33   |                      |
| 24 ZENNARO STEFANO                         | 6052                 | 34   |                      |
| 25 ZANLORENZI CLAUDIO                      | 6051                 | 35   |                      |
| 26 COLETTI ROBERTO                         | 6050                 | 36   |                      |
| 27 BULLO MARIAGRAZIA                       | 6049                 | 37   |                      |
| 28 CAVESTRO EDOARDO                        | 6049                 | 38   |                      |
| 29 VENZO SILVANO                           | 6047                 | 39   |                      |
| 30 BECCARI GIUSEPPE                        | 6045                 | 40   |                      |
| 31 POZZANA ROBERTO                         | 6044                 |  |                      |
| 32 SCARPA CESARE                           | 6043                 |  |                      |
| 33 BENZO LUIGI                             | 6040                 |  |                      |
| 34 CARDAZZO RENATO                         | 6040                 |  |                      |
| 35 CATTOZZI MARINETTA                      | 6040                 |  |                      |
| 36 FACIN STEFANO                           | 6040                 |  |                      |
| 37 GUADALUPI FRANCESCO                     | 6040                 |  |                      |
| 38 OLIVATO GIANNI                          | 6038                 |  |                      |
| 39 SIMONE MICHELE                          | 6038                 |  |                      |
| 40 TUTINO ALESSANDRO                       | 6038                 |  |                      |



| COGNOME E NOME<br>dei candidati | Cifra<br>individuale | COGNOME E NOME<br>dei candidati | Cifra<br>individuale |
|---------------------------------|----------------------|---------------------------------|----------------------|
| 1 GRADARI PIERGIORGIO           | 12933                | 11 SICILIANO ANDREA             | 11710                |
| 2 OSTIDICH ALBERTO              | 12332                | 12 BUOSO BRUNO                  | 11709                |
| 3 OMARINI ANTONIO               | 12325                | 13 DE LUCA GIOVANNI-MARIA       | 11709                |
| 4 ADDOLORI ROMANO               | 11906                | 14 MICHELUTTI EGIDIO            | 11709                |
| 5 ALBRIZZI ALDO                 | 11868                | 15 SAILER MARIO                 | 11709                |
| 6 MASIA GIOVANNI                | 11844                | 16 SIEGA-VIGNUT SABRINA in BER  | 11709                |
| 7 MAGGIOLO CARLO-MARIA          | 11837                | 17 VIANELLO SERGIO              | 11709                |
| 8 BOLDRIN LUCIANO               | 11806                | 18 NICOLAI EZIO                 | 11708                |
| 9 PARISI GIANNI                 | 11799                | 19 SICILIANO DANIELA in BEGAN   | 11708                |
| 10 ARTALE MARCELLO              | 11791                | 50 SPESSOTTO CLAUDIO            | 11708                |
| 11 BERGANTIN LEOPOLDO           | 11777                | 51 FREZZATO GIUSEPPE            | 11706                |
| 12 PEZZOLI MARIO                | 11775                | 52 MIZZAN MARIANO               | 11706                |
| 13 BARETTA GIULIANA in NICOLA   | 11773                | 53 PETTINI ANTONIETTA in VITT   | 11706                |
| 14 CAMPIGLI ORFANGO             | 11771                | 54 TOSATO RITA in FREZZATO      | 11706                |
| 15 BOBBO BRUNO                  | 11768                | 55 VITTORIA DAVIDE              | 11706                |
| 16 HELD CARLO ALBERTO           | 11760                | 56 VITTORIA GIOVANNI            | 11705                |
| 17 BOSCARIOL VALERIA in MASIA   | 11759                | 57 VITTORIA PRIMO               | 11705                |
| 18 BETTELLI NELLA in SICILIAN   | 11738                | 58 SANTI GIOVANNI               | 11704                |
| 19 BIRELLO FRANCO               | 11738                | 59 SEBASTIANO STEFANIA          | 11704                |
| 20 ZANON SILVIO                 | 11736                | 60 SICILIANO ORLANDO            | 11704                |
| 21 COCCHIARO GIUSEPPE           | 11735                | 61                              |                      |
| 22 D'ALESSIO AURELIO            | 11732                | 62                              |                      |
| 23 CAMPIGLI PATRIZIA            | 11730                | 63                              |                      |
| 24 VISENTIN RICCARDA            | 11727                | 64                              |                      |
| 25 CAROZZIER ORLANDO            | 11725                | 65                              |                      |
| 26 CHIUSO SEVERINO              | 11722                | 66                              |                      |
| 27 SAMPUGNARO CIRINO            | 11722                | 67                              |                      |
| 28 SILVESTRI FRANCESCO          | 11722                | 68                              |                      |
| 29 BULLO EUGENIO                | 11721                | 69                              |                      |
| 30 CONCINA CESARE               | 11720                | 70                              |                      |
| 31 SAMBO AUGUSTO                | 11718                | 71                              |                      |
| 32 PIVETTA BRUNA in PARISI      | 11713                | 72                              |                      |
| 33 RAVAGNAN EDERA in ZANON      | 11713                | 73                              |                      |
| 34 ZANONI BRUNA                 | 11713                | 74                              |                      |
| 35 CELLI GIOVANNI               | 11712                | 75                              |                      |
| 36 UVA GIUSEPPE                 | 11712                | 76                              |                      |
| 37 COLETTI GIANFRANCO           | 11711                | 77                              |                      |
| 38 DI MARIA GIOVANNI            | 11711                | 78                              |                      |
| 39 GREGOLIN GIULINDO            | 11711                | 79                              |                      |
| 40 PASQUALETTI ANNA in CAMPIG   | 11711                | 80                              |                      |

Lista N. 3 avente il contrassegno:



| COGNOME E NOME<br>DEI CANDIDATI ELETTI |                     | Cifra<br>individuale | COGNOME E NOME<br>DEI CANDIDATI ELETTI |  | Cifra<br>individuale |
|--|---------------------|----------------------|--|--|----------------------|
| 1                                      | GRADARI PIERGIORGIO | 12933                | 41                                     |  |                      |
| 2                                      | OSTIDICH ALBERTO    | 12332                | 42                                     |  |                      |
| 3                                      | OMARINI ANTONIO     | 12325                | 43                                     |  |                      |
| 4                                      |                     |                      | 44                                     |  |                      |
| 5                                      |                     |                      | 45                                     |  |                      |
| 6                                      |                     |                      | 46                                     |  |                      |
| 7                                      |                     |                      | 47                                     |  |                      |
| 8                                      |                     |                      | 48                                     |  |                      |
| 9                                      |                     |                      | 49                                     |  |                      |
| 10                                     |                     |                      | 50                                     |  |                      |
| 11                                     |                     |                      | 51                                     |  |                      |
| 12                                     |                     |                      | 52                                     |  |                      |
| 13                                     |                     |                      | 53                                     |  |                      |
| 14                                     |                     |                      | 54                                     |  |                      |
| 15                                     |                     |                      | 55                                     |  |                      |
| 16                                     |                     |                      | 56                                     |  |                      |
| 17                                     |                     |                      | 57                                     |  |                      |
| 18                                     |                     |                      | 58                                     |  |                      |
| 19                                     |                     |                      | 59                                     |  |                      |
| 20                                     |                     |                      | 60                                     |  |                      |
| 21                                     |                     |                      | 61                                     |  |                      |
| 22                                     |                     |                      | 62                                     |  |                      |
| 23                                     |                     |                      | 63                                     |  |                      |
| 24                                     |                     |                      | 64                                     |  |                      |
| 25                                     |                     |                      | 65                                     |  |                      |
| 26                                     |                     |                      | 66                                     |  |                      |
| 27                                     |                     |                      | 67                                     |  |                      |
| 28                                     |                     |                      | 68                                     |  |                      |
| 29                                     |                     |                      | 69                                     |  |                      |
| 30                                     |                     |                      | 70                                     |  |                      |
| 31                                     |                     |                      | 71                                     |  |                      |
| 32                                     |                     |                      | 72                                     |  |                      |
| 33                                     |                     |                      | 73                                     |  |                      |
| 34                                     |                     |                      | 74                                     |  |                      |
| 35                                     |                     |                      | 75                                     |  |                      |
| 36                                     |                     |                      | 76                                     |  |                      |
| 37                                     |                     |                      | 77                                     |  |                      |
| 38                                     |                     |                      | 78                                     |  |                      |
| 39                                     |                     |                      | 79                                     |  |                      |
| 40                                     |                     |                      | 80                                     |  |                      |



| COGNOME E NOME<br>DEI CANDIDATI NON ELETTI |                        | Cifra<br>individuale | COGNOME E NOME<br>DEI CANDIDATI NON ELETTI |                      | Cifra<br>individuale |
|--|------------------------|----------------------|--|----------------------|----------------------|
| 1  | ADDOLORI ROMANO        | 11906                | 11   | MICHIELUTTI EGIDIO   | 11709                |
| 2  | ALBRIZZI ALDO          | 11868                | 12   | SAILER MARIO         | 11709                |
| 3  | MASIA GIOVANNI         | 11844                | 13   | SIEGA-VIGNUT SABRINA | 11709                |
| 4  | MAGGIOLO CARLO-MARIA   | 11837                | 14   | VIANELLO SERGIO      | 11709                |
| 5  | BOLDRIN LUCIANO        | 11806                | 15   | NICOLAI EZIO         | 11708                |
| 6  | PARISI GIANNI          | 11799                | 16   | SICILIANO DANIELA    | 11708                |
| 7  | ARTALE MARCELLO        | 11791                | 17   | SPESSOTTO CLAUDIO    | 11708                |
| 8  | BERGARTIN LEOPOLDO     | 11777                | 18   | FREZZATO GIUSEPPE    | 11706                |
| 9  | PEZZOLI MARIO          | 11775                | 19   | MIZZAN MARIANO       | 11706                |
| 10   | BARETTA GIULIANA       | 11773                | 20   | PETTINI ANTONIETTA   | 11706                |
| 11   | CAMPIGLI ORFANGO       | 11771                | 21   | TOSATO RITA          | 11706                |
| 12   | BOBBO BRUNO            | 11768                | 22   | VITTORIA DAVIDE      | 11706                |
| 13   | HELD CARLO ALBERTO     | 11760                | 23   | VITTORIA GIOVANNI    | 11705                |
| 14   | BOSCARIOL VALERIA      | 11759                | 24   | VITTORIA PRIMO       | 11705                |
| 15   | BETTELLI NELLA         | 11738                | 25   | SANTI GIOVANNI       | 11704                |
| 16   | BIRELLO FRANCO         | 11738                | 26   | SEBASTIANO STEFANIA  | 11704                |
| 17   | ZANON SILVIO           | 11736                | 27   | SICILIANO ORLANDO    | 11704                |
| 18   | COCCHIARO GIUSEPPE     | 11735                | 28   |                      |                      |
| 19   | D'ALESSIO AURELIO      | 11732                | 29   |                      |                      |
| 20   | CAMPIGLI PATRIZIA      | 11730                | 30   |                      |                      |
| 21   | VISENTIN RICCARDA      | 11727                | 31   |                      |                      |
| 22   | CAROZZIER ORLANDO      | 11725                | 32   |                      |                      |
| 23   | CHIUSSO SEVERINO       | 11722                | 33   |                      |                      |
| 24   | SAMPUGNARO CIRINO      | 11722                | 34   |                      |                      |
| 25   | SILVESTRI FRANCESCO    | 11722                | 35   |                      |                      |
| 26   | BULLO EUGENIO          | 11721                | 36   |                      |                      |
| 27   | CONCINA CESARE         | 11720                | 37   |                      |                      |
| 28   | SAMBO AUGUSTO          | 11718                | 38   |                      |                      |
| 29   | PIVETTA BRUNA          | 11713                | 39   |                      |                      |
| 30   | RAVAGNAN EDERA         | 11713                | 40   |                      |                      |
| 31   | ZANONI BRUNA           | 11713                |  |                      |                      |
| 32   | CELLI GIOVANNI         | 11712                |  |                      |                      |
| 33   | UVA GIUSEPPE           | 11712                |  |                      |                      |
| 34   | COLETTI GIANFRANCO     | 11711                |  |                      |                      |
| 35   | DI MARIA GIOVANNI      | 11711                |  |                      |                      |
| 36   | GREGOLIN GIULINDO      | 11711                |  |                      |                      |
| 37   | PASQUALETTI ANNA       | 11711                |  |                      |                      |
| 38   | SICILIANO ANDREA       | 11710                |  |                      |                      |
| 39   | BUOSO BRUNO            | 11709                |  |                      |                      |
| 40   | DE LUCA GIOVANNI-MARIA | 11709                |  |                      |                      |



| COGNOME E NOME<br>dei candidati | Cifra<br>individuale | COGNOME E NOME<br>dei candidati | Cifra<br>individuale |
|---------------------------------|----------------------|---------------------------------|----------------------|
| 1 VISENTINI BRUNO               | 15344                | 11 RAVENNA MADDALENA in NOVARI  | 11921                |
| 2 ZORZETTO GAETANO              | 13369                | 12 RIZZOLI ANTONIO              | 11920                |
| 3 BIANCHINI ALFREDO             | 12223                | 13 DAL BORGO GIAN CARLO         | 11919                |
| 4 CASELLATI ANTONIO             | 12203                | 14 PEROSA SERGIO                | 11918                |
| 5 SCANO LUIGI                   | 12167                | 15 BERTON ENZO                  | 11917                |
| 6 ZITELLI ANDREINA              | 12161                | 16 POZZI ANDREA                 | 11915                |
| 7 AGAZIA LIONELLO               | 12060                | 17 CONTRO WILMA in SARTORI      | 11913                |
| 8 CAMERINO SERGIO               | 12040                | 18 MOI GIOVANNI                 | 11911                |
| 9 DALLA MORA GIOVANNI           | 12034                | 19 SARTORI ITALO                | 11910                |
| 10 TRENTINAGLIA DE DAVERIO PA   | 12010                | 20 FRIZZIERO GABRIELLA          | 11909                |
| 11 CHIAPPINI ILEANA             | 12009                | 21 RADOLLI ERNESTO              | 11909                |
| 12 COZZI GAETANO                | 12008                | 22 SENO CARLO                   | 11908                |
| 13 VALMARANA LODOVICO           | 12008                | 23 LEGRENZI PAOLO               | 11907                |
| 14 BENTIVOGLI IRENE             | 12000                | 24 MARTINO BRUNO                | 11907                |
| 15 FINZI BRUNO                  | 11997                | 25 MATARESE SALVATORE           | 11907                |
| 16 BAZZI GIORGIO                | 11981                | 26 PIANETTI FRANCO              | 11907                |
| 17 BERTI GIULIANO               | 11981                | 27 CALDERA EUGENIO              | 11904                |
| 18 BENVENUTI RAFFAELLO          | 11973                | 28 MASI CARLO                   | 11900                |
| 19 BETTAGNO ALESSANDRO          | 11973                | 29 MOLININI ROBERTO             | 11899                |
| 20 Busetto MONICA               | 11972                | 30 PEZZETTA EDI                 | 11895                |
| 21 BENEDETTI MARIA LUISA        | 11967                | 31                              |                      |
| 22 TAMARO GIORGIO               | 11952                | 32                              |                      |
| 23 STRINGARI MARIO              | 11943                | 33                              |                      |
| 24 BERGAMO GIORGIO MARIO        | 11941                | 34                              |                      |
| 25 MICHIELETTO PIERO            | 11941                | 35                              |                      |
| 26 ORTALLI GHERARDO             | 11937                | 36                              |                      |
| 27 GUIZZETTI GIUSEPPE           | 11936                | 37                              |                      |
| 28 MANNI PAOLO                  | 11936                | 38                              |                      |
| 29 KOCH MARIA ALICE             | 11934                | 39                              |                      |
| 30 PASETTI-BOMBARDELLA MARIO    | 11934                | 40                              |                      |
| 31 PIU LEANDRO                  | 11933                |                                 |                      |
| 32 STELLUTO FABRIZIO            | 11933                |                                 |                      |
| 33 STEFANI MARIO                | 11931                |                                 |                      |
| 34 GARUTI ALESSANDRO            | 11930                |                                 |                      |
| 35 BERALDO FRANCO               | 11926                |                                 |                      |
| 36 BORTOLAN VANDA               | 11926                |                                 |                      |
| 37 MARTINI UGO                  | 11926                |                                 |                      |
| 38 FERRARI GIUSEPPE ALDO        | 11924                |                                 |                      |
| 39 BORSETTO GIAMPAOLO           | 11921                |                                 |                      |
| 40 PINARELLO WILLIAM            | 11921                |                                 |                      |

Lista N. 4 avente il contrassegno:



| COGNOME E NOME<br>DEI CANDIDATI ELETTI | Cifra<br>individuale | COGNOME E NOME<br>DEI CANDIDATI ELETTI | Cifra<br>individuale |
|--|----------------------|--|----------------------|
| 1 VISENTINI BRUNO                      | 15344                | 11                                     |                      |
| 2 ZORZETTO GAETANO                     | 13369                | 12                                     |                      |
| 3 BIANCHINI ALFREDO                    | 12223                | 13                                     |                      |
| 4                                      |                      | 14                                     |                      |
| 5                                      |                      | 15                                     |                      |
| 6                                      |                      | 16                                     |                      |
| 7                                      |                      | 17                                     |                      |
| 8                                      |                      | 18                                     |                      |
| 9                                      |                      | 19                                     |                      |
| 10                                     |                      | 20                                     |                      |
| 11                                     |                      | 21                                     |                      |
| 12                                     |                      | 22                                     |                      |
| 13                                     |                      | 23                                     |                      |
| 14                                     |                      | 24                                     |                      |
| 15                                     |                      | 25                                     |                      |
| 16                                     |                      | 26                                     |                      |
| 17                                     |                      | 27                                     |                      |
| 18                                     |                      | 28                                     |                      |
| 19                                     |                      | 29                                     |                      |
| 20                                     |                      | 30                                     |                      |
| 21                                     |                      | 31                                     |                      |
| 22                                     |                      | 32                                     |                      |
| 23                                     |                      | 33                                     |                      |
| 24                                     |                      | 34                                     |                      |
| 25                                     |                      | 35                                     |                      |
| 26                                     |                      | 36                                     |                      |
| 27                                     |                      | 37                                     |                      |
| 28                                     |                      | 38                                     |                      |
| 29                                     |                      | 39                                     |                      |
| 30                                     |                      | 40                                     |                      |



| COGNOME E NOME<br>DEI CANDIDATI NON ELETTI | Cifra<br>individuale | COGNOME E NOME<br>DEI CANDIDATI NON ELETTI | Cifra<br>individuale |
|--|----------------------|--|----------------------|
| 1 CASELLATI ANTONIO                        | 12203                | 11 PEROSA SERGIO                           | 11918                |
| 2 SCANO LUIGI                              | 12167                | 12 BERTON ENZO                             | 11917                |
| 3 ZITELLI ANDREINA                         | 12161                | 13 POZZI ANDREA                            | 11915                |
| 4 AGAZIA LIONELLO                          | 12060                | 14 CONTRO WILMA                            | 11913                |
| 5 CAMERINO SERGIO                          | 12040                | 15 MOI GIOVANNI                            | 11911                |
| 6 DALLA MORA GIOVANNI                      | 12034                | 16 SARTORI ITALO                           | 11910                |
| 7 TRENTINAGLIA DE DAVERIO PA               | 12010                | 17 FRIZZIERO GABRIELLA                     | 11909                |
| 8 CHIAPPINI ILEANA                         | 12009                | 18 RADOLLI ERNESTO                         | 11909                |
| 9 COZZI GAETANO                            | 12008                | 19 SENO CARLO                              | 11908                |
| 10 VALMARANA LODOVICO                      | 12008                | 20 LEGRENZI PAOLO                          | 11907                |
| 11 BENTIVOGLI IRENE                        | 12000                | 21 MARTINO BRUNO                           | 11907                |
| 12 FINZI BRUNO                             | 11997                | 22 MATARESE SALVATORE                      | 11907                |
| 13 BAZZI GIORGIO                           | 11981                | 23 PIANETTI FRANCO                         | 11907                |
| 14 BERTI GIULIANO                          | 11981                | 24 CALDERA EUGENIO                         | 11904                |
| 15 BENVENUTI RAFFAELLO                     | 11973                | 25 MASI CARLO                              | 11900                |
| 16 BETTAGNO ALESSANDRO                     | 11973                | 26 MOLININI ROBERTO                        | 11899                |
| 17 BUSETTO MONICA                          | 11972                | 27 PEZZETA EDI                             | 11895                |
| 18 BENEDETTI MARIA LUISA                   | 11967                | 28   |                      |
| 19 TAMARO GIORGIO                          | 11952                | 29   |                      |
| 20 STRINGARI MARIO                         | 11943                | 30   |                      |
| 21 BERGAMO GIORGIO MARIO                   | 11941                | 31   |                      |
| 22 MICHIELETTO PIERO                       | 11941                | 32   |                      |
| 23 ORTALLI GHERARDO                        | 11937                | 33   |                      |
| 24 GUIZZETTI GIUSEPPE                      | 11936                | 34   |                      |
| 25 MANNI PAOLO                             | 11936                | 35   |                      |
| 26 KOCH MARIA ALICE                        | 11934                | 36   |                      |
| 27 PASETTI-BOMBARDELLA MARIO               | 11934                | 37   |                      |
| 28 PIU LEANDRO                             | 11933                | 38   |                      |
| 29 STELLUTO FABRIZIO                       | 11933                | 39   |                      |
| 30 STEFANI MARIO                           | 11931                | 40   |                      |
| 31 GARUTI ALESSANDRO                       | 11930                |  |                      |
| 32 BERALDO FRANCO                          | 11926                |  |                      |
| 33 BORTOLAN VANDA                          | 11926                |  |                      |
| 34 MARTINI UGO                             | 11926                |  |                      |
| 35 FERRARI GIUSEPPE ALDO                   | 11924                |  |                      |
| 36 BORSETTO GIAMPAOLO                      | 11921                |  |                      |
| 37 PINARELLO WILLIAM                       | 11921                |  |                      |
| 38 RAVENNA MADDALENA                       | 11921                |  |                      |
| 39 RIZZOLI ANTONIO                         | 11920                |  |                      |
| 40 DAL BORGO GIAN CARLO                    | 11919                |  |                      |

Lista N. 5 avente il contrassegno:



| COGNOME E NOME<br>dei candidati | Cifra<br>individuale | COGNOME E NOME<br>dei candidati | Cifra<br>individuale |
|---------------------------------|----------------------|---------------------------------|----------------------|
| 1 BIONDI ALFREDO                | 5566                 | 11 CANNAVO' MICHELE             | 4977                 |
| 2 GATTONI ENZO                  | 5361                 | 12 CORRO LORIS                  | 4977                 |
| 3 SVALDUZ GIUSEPPE              | 5164                 | 13 MORELLI ANDREA               | 4977                 |
| 4 GRIMANI PIER VETTOR           | 5099                 | 14 CALLEGARO LEANDRO            | 4976                 |
| 5 SIMEONE GIORGIO               | 5060                 | 15 CSERMELY CLAUDIO             | 4975                 |
| 6 GIDONI GIOVANNI               | 5056                 | 16 FASSETTA RUGGERO             | 4975                 |
| 7 AGONI FRANCESCO               | 5048                 | 17 RUOCCO ALFREDO               | 4975                 |
| 8 ALTISSIMO DANIELA             | 5047                 | 18 BESAZZA RENZO                | 4974                 |
| 9 BALLARIN MAURIZIO             | 5042                 | 19 CIMEGOTTO PAOLO              | 4974                 |
| 10 BERNARDI UMBERTO             | 5032                 | 20 POLACCO RENZO                | 4974                 |
| 11 SLOBBE VANDA in CASTAGNA     | 5026                 | 21 SACCHI CLAUDIO               | 4974                 |
| 12 BARISON FABIO                | 5023                 | 22 VIANELLO SERGIO              | 4974                 |
| 13 PANETTI EZIO                 | 5022                 | 23 MAGGIORI ROBERTO             | 4973                 |
| 14 TREVISAN ETTORE              | 5017                 | 24 RIGO AMEDEO                  | 4973                 |
| 15 CALDERON PAOLO               | 5013                 | 25 SARTORI MARIO                | 4972                 |
| 16 ARGENTON ALESSANDRO          | 5012                 | 26 GASPARONI CLAUDIO            | 4971                 |
| 17 VIVANTE TULLIA               | 5011                 | 27 PEDROCCO RENATO              | 4971                 |
| 18 ROSSI MARIO                  | 5007                 | 28 GERARDI BRUNO                | 4970                 |
| 19 BIANCAT TURIDDU              | 4999                 | 29 MAZZO ADRIANO                | 4970                 |
| 20 BIANCHINI VINCENZO           | 4994                 | 30 VINCENZI IVANO               | 4967                 |
| 21 GUGLIOTTA GIORGIO            | 4994                 | 31                              |                      |
| 22 STRINA BIANCA                | 4993                 | 32                              |                      |
| 23 D'ADDATO MAURA               | 4992                 | 33                              |                      |
| 24 SCARPA CLAUDIO               | 4992                 | 34                              |                      |
| 25 CARRER ROBERTA               | 4990                 | 35                              |                      |
| 26 PRADEL PAOLO                 | 4989                 | 36                              |                      |
| 27 VIANCINI ETTORE              | 4989                 | 37                              |                      |
| 28 BARET FABIO                  | 4988                 | 38                              |                      |
| 29 SANDI ANGELO                 | 4987                 | 39                              |                      |
| 30 BONAT LICINIO                | 4985                 | 40                              |                      |
| 31 ZIPPONI LUCIANO              | 4985                 | 41                              |                      |
| 32 BOZZO GIROLAMO               | 4982                 | 42                              |                      |
| 33 CECCHELIN PASQUALE           | 4981                 | 43                              |                      |
| 34 CORTESE ENRICO               | 4981                 | 44                              |                      |
| 35 DIAN ATTILIO                 | 4981                 | 45                              |                      |
| 36 GIGLI GUGLIELMO              | 4981                 | 46                              |                      |
| 37 COIN LINO                    | 4980                 | 47                              |                      |
| 38 DE MICHIELI NICOLO'          | 4980                 | 48                              |                      |
| 39 FERRO FRANCESCA              | 4978                 | 49                              |                      |
| 40 GIADA GUIDO                  | 4978                 | 50                              |                      |

Lista N. 5 avente il contrassegno:



| COGNOME E NOME<br>DEI CANDIDATI ELETTI | Cifra<br>individuale | COGNOME E NOME<br>DEI CANDIDATI ELETTI | Cifra<br>individuale |
|--|----------------------|--|----------------------|
| 1 BIONDI ALFREDDO                      | 5566                 | 11                                     |                      |
| 2                                      |                      | 12                                     |                      |
| 3                                      |                      | 13                                     |                      |
| 4                                      |                      | 14                                     |                      |
| 5                                      |                      | 15                                     |                      |
| 6                                      |                      | 16                                     |                      |
| 7                                      |                      | 17                                     |                      |
| 8                                      |                      | 18                                     |                      |
| 9                                      |                      | 19                                     |                      |
| 10                                     |                      | 20                                     |                      |
| 11                                     |                      | 21                                     |                      |
| 12                                     |                      | 22                                     |                      |
| 13                                     |                      | 23                                     |                      |
| 14                                     |                      | 24                                     |                      |
| 15                                     |                      | 25                                     |                      |
| 16                                     |                      | 26                                     |                      |
| 17                                     |                      | 27                                     |                      |
| 18                                     |                      | 28                                     |                      |
| 19                                     |                      | 29                                     |                      |
| 20                                     |                      | 30                                     |                      |
| 21                                     |                      | 31                                     |                      |
| 22                                     |                      | 32                                     |                      |
| 23                                     |                      | 33                                     |                      |
| 24                                     |                      | 34                                     |                      |
| 25                                     |                      | 35                                     |                      |
| 26                                     |                      | 36                                     |                      |
| 27                                     |                      | 37                                     |                      |
| 28                                     |                      | 38                                     |                      |
| 29                                     |                      | 39                                     |                      |
| 30                                     |                      | 40                                     |                      |
| 31                                     |                      |  |                      |
| 32                                     |                      |  |                      |
| 33                                     |                      |  |                      |
| 34                                     |                      |  |                      |
| 35                                     |                      |  |                      |
| 36                                     |                      |  |                      |
| 37                                     |                      |  |                      |
| 38                                     |                      |  |                      |
| 39                                     |                      |  |                      |
| 40                                     |                      |  |                      |

Lista N. 5 avente il contrassegno:



| COGNOME E NOME<br>DEI CANDIDATI NON ELETTI | Cifra<br>individuale | COGNOME E NOME<br>DEI CANDIDATI NON ELETTI | Cifra<br>individuale |
|--|----------------------|--|----------------------|
| 1 GATTONI ENZO                             | 5361                 | 11 CORRO LORIS                             | 4977                 |
| 2 SVALDUZ GIUSEPPE                         | 5164                 | 12 MORELLI ANDREA                          | 4977                 |
| 3 GRIMANI PIER VETTOR                      | 5099                 | 13 CALLEGARO LEANDRO                       | 4976                 |
| 4 SIMEONE GIORGIO                          | 5060                 | 14 CSERMELY CLAUDIO                        | 4975                 |
| 5 GIDONI GIOVANNI                          | 5056                 | 15 FASSETTA RUGGERO                        | 4975                 |
| 6 AGONI FRANCESCO                          | 5048                 | 16 RUOCCO ALFREDO                          | 4975                 |
| 7 ALTISSIMO DANIELA                        | 5047                 | 17 BESAZZA RENZO                           | 4974                 |
| 8 BALLARIN MAURIZIO                        | 5042                 | 18 CIMEGOTTO PAOLO                         | 4974                 |
| 9 BERNARDI UMBERTO                         | 5032                 | 19 POLACCO RENZO                           | 4974                 |
| 10 SLOBBE VANDA                            | 5026                 | 20 SACCHI CLAUDIO                          | 4974                 |
| 11 BARISON FABIO                           | 5023                 | 21 VIANELLO SERGIO                         | 4974                 |
| 12 PANETTI EZIO                            | 5022                 | 22 MAGGIORI ROBERTO                        | 4973                 |
| 13 TREVISAN ETTORE                         | 5017                 | 23 RIGO AMEDEO                             | 4973                 |
| 14 CALDERON PAOLO                          | 5013                 | 24 SARTORI MARIO                           | 4972                 |
| 15 ARGENTON ALESSANDRO                     | 5012                 | 25 GASPARDONI CLAUDIO                      | 4971                 |
| 16 VIVANTE TULLIA                          | 5011                 | 26 PEDROCCO RENATO                         | 4971                 |
| 17 ROSSI MARIO                             | 5007                 | 27 GERARDI BRUNO                           | 4970                 |
| 18 BIANCAT TURIDDU                         | 4999                 | 28 MAZZO ADRIANO                           | 4970                 |
| 19 BIANCHINI VINCENZO                      | 4994                 | 29 VINCENZI IVANO                          | 4967                 |
| 20 GUGLIOTTA GIORGIO                       | 4994                 | 30   |                      |
| 21 STRINA BIANCA                           | 4993                 | 31   |                      |
| 22 D'ADDATO MAURA                          | 4992                 | 32   |                      |
| 23 SCARPA CLAUDIO                          | 4992                 | 33   |                      |
| 24 CARRER ROBERTA                          | 4990                 | 34   |                      |
| 25 PRADEL PAOLO                            | 4989                 | 35   |                      |
| 26 VIANCINI ETTORE                         | 4989                 | 36   |                      |
| 27 BARET FABIO                             | 4988                 | 37   |                      |
| 28 SANDI ANGELO                            | 4987                 | 38   |                      |
| 29 BONAT LICINIO                           | 4985                 | 39   |                      |
| 30 ZIPPONI LUCIANO                         | 4985                 | 40   |                      |
| 31 BOZZO GIROLAMO                          | 4982                 | 41   |                      |
| 32 CHECCHLIN PASQUALE                      | 4981                 | 42   |                      |
| 33 CORTESE ENRICO                          | 4981                 | 43   |                      |
| 34 DIAN ATTILIO                            | 4981                 | 44   |                      |
| 35 GIGLI GUGLIELMO                         | 4981                 | 45   |                      |
| 36 COIN LINO                               | 4980                 | 46   |                      |
| 37 DE MICHIELI NICOLÒ                      | 4980                 | 47   |                      |
| 38 FERRO FRANCESCA                         | 4978                 | 48   |                      |
| 39 GIADA GUIDO                             | 4978                 | 49   |                      |
| 40 CANNAVO' MICHELE                        | 4977                 | 50   |                      |



| COGNOME E NOME<br>dei candidati | Cifra<br>individuale | COGNOME E NOME<br>dei candidati | Cifra<br>individuale |
|---------------------------------|----------------------|---------------------------------|----------------------|
| 1 BOATO MICHELE                 | 11262                | 41 FAVARETTO FABIO              | 10749                |
| 2 MARCOMIN FRANCA               | 11098                | 42 CARACRISTI ANNA MARIA        | 10748                |
| 3 BOATO STEFANO                 | 11059                | 43 NOVAK SUSANNA in PAPADIA     | 10748                |
| 4 ONGARO MARINA                 | 10926                | 44 BORTOLI FABIO                | 10747                |
| 5 REBERSCHAK GIORGINA           | 10920                | 45 CASINI GIANLUIGI             | 10747                |
| 6 BETTIN GIANFRANCO             | 10913                | 46 SARTORI GIUSEPPE (PINO)      | 10747                |
| 7 ARE GIOVANNI                  | 10901                | 47 GREGOLETTO RADIANA           | 10746                |
| 8 AMENDOLA MAURIZIO             | 10866                | 48 ZOTTI GIOVANNI MARIA         | 10745                |
| 9 TABOGA MARILENA in CALZAVA    | 10843                | 49 SCASSA AGOSTINO              | 10744                |
| 10 PAPADIA IVO                  | 10839                | 50 BUSINARO FABIO               | 10742                |
| 11 SENO OTELLO                  | 10830                | 51 DAL CORSO MAURIZIO           | 10742                |
| 12 BARONI MAURIZIO              | 10827                | 52 MUFFATO ANGELO               | 10742                |
| 13 ANTINORI SANDRO              | 10823                | 53 GATTO LUCIANO                | 10741                |
| 14 CALLIGARO MAURIZIO           | 10799                | 54 SCARPA LUISA in ALBERTIN     | 10741                |
| 15 SARTO GIORGIO                | 10790                | 55 ZACCOLIN GIAMPAOLO           | 10740                |
| 16 BALLIN ANDREA                | 10787                | 56 CAPELLINA CLAUDIO            | 10737                |
| 17 BATTAIN ROBERTO              | 10783                | 57 D'ERRICO ORAZIO DARIO        | 10737                |
| 18 SANTI MARIO                  | 10781                | 58 MAZZUCCO DIANA in DEGIGLIO   | 10735                |
| 19 BERTOLUCCI STEFANO           | 10780                | 59 MANESSO LORENA               | 10734                |
| 20 BONI FRANCO                  | 10779                | 60 PERISSINOTTO ROBERTO         | 10733                |
| 21 STOCCO PAOLO                 | 10778                | 61                              |                      |
| 22 PANDIN ERMES (MEME)          | 10776                | 62                              |                      |
| 23 ZAMPARO EMMA in PAULETTO     | 10776                | 63                              |                      |
| 24 GALVAN MAURIZIO              | 10770                | 64                              |                      |
| 25 RUBINI GIOVANNI              | 10770                | 65                              |                      |
| 26 ZORZETTO FRANCESCA           | 10769                | 66                              |                      |
| 27 MENEGHETTI VALERIA           | 10766                | 67                              |                      |
| 28 BON MARILENA                 | 10764                | 68                              |                      |
| 29 KAZIANKA ANNA                | 10764                | 69                              |                      |
| 30 CRISTOFALO PATRIZIA          | 10763                | 70                              |                      |
| 31 BOLPIN TIZIANO               | 10762                | 71                              |                      |
| 32 FUOLEGA FABIO                | 10762                | 72                              |                      |
| 33 CORRADINI MARIANGELA         | 10760                | 73                              |                      |
| 34 BERTONCIN IVANO              | 10758                | 74                              |                      |
| 35 FAVARETTO GIANNI             | 10758                | 75                              |                      |
| 36 FERRO ALBERTO                | 10754                | 76                              |                      |
| 37 LIMONGELLI M. ROSARIA        | 10753                | 77                              |                      |
| 38 BONAFEDE MARIA LUISA         | 10752                | 78                              |                      |
| 39 LORENZATO MASSIMO            | 10751                | 79                              |                      |
| 40 PICCOLO PIER ANGELO          | 10751                | 80                              |                      |

Lista N. 6

avente il contrassegno:



| COGNOME E NOME<br>DEI CANDIDATI ELETTI | Cifra<br>individuale | COGNOME E NOME<br>DEI CANDIDATI ELETTI | Cifra<br>individuale |
|--|----------------------|--|----------------------|
| 1 BOATO MICHELE                        | 11262                | 11                                     |                      |
| 2 MARCOMIN FRANCA                      | 11098                | 12                                     |                      |
| 3                                      |                      | 13                                     |                      |
| 4                                      |                      | 14                                     |                      |
| 5                                      |                      | 15                                     |                      |
| 6                                      |                      | 16                                     |                      |
| 7                                      |                      | 17                                     |                      |
| 8                                      |                      | 18                                     |                      |
| 9                                      |                      | 19                                     |                      |
| 10                                     |                      | 20                                     |                      |
| 11                                     |                      | 21                                     |                      |
| 12                                     |                      | 22                                     |                      |
| 13                                     |                      | 23                                     |                      |
| 14                                     |                      | 24                                     |                      |
| 15                                     |                      | 25                                     |                      |
| 16                                     |                      | 26                                     |                      |
| 17                                     |                      | 27                                     |                      |
| 18                                     |                      | 28                                     |                      |
| 19                                     |                      | 29                                     |                      |
| 20                                     |                      | 30                                     |                      |
| 21                                     |                      | 31                                     |                      |
| 22                                     |                      | 32                                     |                      |
| 23                                     |                      | 33                                     |                      |
| 24                                     |                      | 34                                     |                      |
| 25                                     |                      | 35                                     |                      |
| 26                                     |                      | 36                                     |                      |
| 27                                     |                      | 37                                     |                      |
| 28                                     |                      | 38                                     |                      |
| 29                                     |                      | 39                                     |                      |
| 30                                     |                      | 40                                     |                      |



| COGNOME E NOME<br>DEI CANDIDATI NON ELETTI | Cifra<br>individuale | COGNOME E NOME<br>DEI CANDIDATI NON ELETTI | Cifra<br>individuale |
|--|----------------------|--|----------------------|
| 1 BOATO STEFANO                            | 11059                | 41 NOVAK SUSANNA                           | 10748                |
| 2 ONGARO MARINA                            | 10926                | 42 BORTOLI FABIO                           | 10747                |
| 3 REBERSCHAK GIORGINA                      | 10920                | 43 CASINI GIANLUIGI                        | 10747                |
| 4 BETTIN GIANFRANCO                        | 10913                | 44 SARTORI GIUSEPPE                        | 10747                |
| 5 ARE GIOVANNI                             | 10901                | 45 GREGOLETTO RADIANA                      | 10746                |
| 6 AMENDOLA MAURIZIO                        | 10866                | 46 ZOTTI GIOVANNI MARIA                    | 10745                |
| 7 TABOGA MARILENA                          | 10843                | 47 SCASSA AGOSTINO                         | 10744                |
| 8 PAPADIA IVO                              | 10839                | 48 BUSINARO FABIO                          | 10742                |
| 9 SENO OTELLO                              | 10830                | 49 DAL CORSO MAURIZIO                      | 10742                |
| 10 BARONI MAURIZIO                         | 10827                | 50 MUFFATO ANGELO                          | 10742                |
| 11 ANTINORI SANDRO                         | 10823                | 51 GATTO LUCIANO                           | 10741                |
| 12 CALLIGARO MAURIZIO                      | 10799                | 52 SCARPA LUISA                            | 10741                |
| 13 SARTO GIORGIO                           | 10790                | 53 ZACCOLIN GIAMPAOLO                      | 10740                |
| 14 BALLIN ANDREA                           | 10787                | 54 CAPELLINA CLAUDIO                       | 10737                |
| 15 BATTAIN ROBERTO                         | 10783                | 55 D'ERRICO ORAZIO DARIO                   | 10737                |
| 16 SANTI MARIO                             | 10781                | 56 MAZZUCCO DIANA                          | 10735                |
| 17 BERTOLUCCI STEFANO                      | 10780                | 57 MANESSO LORENA                          | 10734                |
| 18 BONI FRANCO                             | 10779                | 58 PERISSINOTTO ROBERTO                    | 10733                |
| 19 STOCCO PAOLO                            | 10778                | 59   |                      |
| 20 PANDIN ERMES                            | 10776                | 60   |                      |
| 21 ZAMPARO EMMA                            | 10776                | 61   |                      |
| 22 GALVAN MAURIZIO                         | 10770                | 62   |                      |
| 23 RUBINI GIOVANNI                         | 10770                | 63   |                      |
| 24 ZORZETTO FRANCESCA                      | 10769                | 64   |                      |
| 25 MENEGHETTI VALERIA                      | 10766                | 65   |                      |
| 26 BON MARILENA                            | 10764                | 66   |                      |
| 27 KAZIANKA ANNA                           | 10764                | 67   |                      |
| 28 CRISTOFALO PATRIZIA                     | 10763                | 68   |                      |
| 29 BOLPIN TIZIANO                          | 10762                | 69   |                      |
| 30 FUOLEGA FABIO                           | 10762                | 70   |                      |
| 31 CORRADINI MARIANGELA                    | 10760                | 71   |                      |
| 32 BERTONCIN IVANO                         | 10758                | 72   |                      |
| 33 FAVARETTO GIANNI                        | 10758                | 73   |                      |
| 34 FERRO ALBERTO                           | 10754                | 74   |                      |
| 35 LIMONGELLI M. ROSARIA                   | 10753                | 75   |                      |
| 36 BONAFEDE MARIA LUISA                    | 10752                | 76   |                      |
| 37 LORENZATO MASSIMO                       | 10751                | 77   |                      |
| 38 PICCOLO PIER ANGELO                     | 10751                | 78   |                      |
| 39 FAVARETTO FABIO                         | 10749                | 79   |                      |
| 40 CARACRISTI ANNA MARIA                   | 10748                | 80   |                      |

Lista N. 7 acente il contrassegno:



| COGNOME E NOME<br>dei candidati | Cifra<br>individuale | COGNOME E NOME<br>dei candidati | Cifra<br>individuale |
|---------------------------------|----------------------|---------------------------------|----------------------|
| 1 TOMASSINI ALBERTO             | 11312                | 11 CIANCIO FRANCO               | 10434                |
| 2 MINEO VITTORIO                | 11265                | 12 GRIDELLI LEONARDO            | 10434                |
| 3 GAVAGNIN GIAMPIETRO           | 11177                | 13 SEMENZATO MASSIMO            | 10433                |
| 4 LASTELLA VALENTINO            | 11167                | 14 CARRARO GIANNI               | 10432                |
| 5 FRANCESCHINI CARLO            | 10886                | 15 CAPOGROSSO GIOVANNI          | 10429                |
| 6 LAGANA' GIUSEPPE              | 10837                | 16 TASSO ANNA                   | 10426                |
| 7 CORRA' UMBERTO                | 10812                | 17 BIASIA FRANCO                | 10425                |
| 8 FAVARETTO CARLO               | 10780                | 18 LONGHIN ROBERTA in CASARO    | 10424                |
| 9 VANIN RENZO                   | 10753                | 19 BOSA ROBERTO                 | 10423                |
| 10 CANILLI GIOVANNI             | 10586                | 20 DONADONIBUS GINEVRA in PIA   | 10423                |
| 11 NASON' GIAMPAOLO             | 10575                | 21 VIANELLO ELIOS               | 10422                |
| 12 VIANELLO GIANNINO            | 10555                | 22 MEL PAOLO                    | 10421                |
| 13 BASSO ROLANDO                | 10552                | 23 GIROTTO GIANFRANCO           | 10420                |
| 14 SOFFIATO GUERRINO            | 10528                | 24 TANGARI FRANCESCO            | 10418                |
| 15 IOVINO RIENZO                | 10519                | 25 GIROTTO LUIGI                | 10417                |
| 16 BELLINI PIA                  | 10514                | 26 GRANZIERA ROBERTO            | 10412                |
| 17 BERGAMO ESTERINO             | 10505                | 27 MAZZARIOL ROMANO             | 10410                |
| 18 ZANON LUIGI                  | 10502                | 28 NISATO ALESSANDRO            | 10408                |
| 19 ZARA ALBERTO                 | 10500                | 29 LONGEGA SERGIO               | 10407                |
| 20 FACCHIN ALESSANDRO           | 10495                | 30 ROMAGNOLO ALBERTO            | 10405                |
| 21 NARDI LUPO                   | 10486                | 31                              |                      |
| 22 SGUERRINI ALVISE             | 10486                | 32                              |                      |
| 23 TARSITANO ELIO POMPEO        | 10474                | 33                              |                      |
| 24 STEFANI MARINO               | 10470                | 34                              |                      |
| 25 DOLDO LUCIANO                | 10455                | 35                              |                      |
| 26 SOLAZZO RENZO                | 10455                | 36                              |                      |
| 27 MARAFATTO FABIO              | 10453                | 37                              |                      |
| 28 ZANE UMBERTO                 | 10451                | 38                              |                      |
| 29 BERLESE GIAMPAOLO            | 10450                | 39                              |                      |
| 30 AMATO CORRADINO              | 10447                | 40                              |                      |
| 31 BIANCHI GIULIO               | 10447                | 41                              |                      |
| 32 BORGHETTO GIUSEPPE           | 10443                | 42                              |                      |
| 33 COSTANTINI GIANFRANCO        | 10443                | 43                              |                      |
| 34 LAZZARO MAURO                | 10443                | 44                              |                      |
| 35 SCARABELLIN BRUNO            | 10440                | 45                              |                      |
| 36 BARTOLOMUCCI MICHELE         | 10439                | 46                              |                      |
| 37 GREGOLET GIORGIO             | 10438                | 47                              |                      |
| 38 PAVAN MARINA in ESPOSITO     | 10437                | 48                              |                      |
| 39 BONORA CARLA in IOVINO       | 10436                | 49                              |                      |
| 40 FURLAN LUCIANO               | 10435                | 50                              |                      |

Lista N. 7 avente il contrassegno:



| COGNOME E NOME<br>DEI CANDIDATI ELETTI | Cifra<br>individuale | COGNOME E NOME<br>DEI CANDIDATI ELETTI | Cifra<br>individuale |
|--|----------------------|--|----------------------|
| 1 TOMASSINI ALBERTO                    | 11312                | 11                                     |                      |
| 2 MINEO VITTORIO                       | 11265                | 12                                     |                      |
| 3                                      |                      | 13                                     |                      |
| 4                                      |                      | 14                                     |                      |
| 5                                      |                      | 15                                     |                      |
| 6                                      |                      | 16                                     |                      |
| 7                                      |                      | 17                                     |                      |
| 8                                      |                      | 18                                     |                      |
| 9                                      |                      | 19                                     |                      |
| 10                                     |                      | 20                                     |                      |
| 11                                     |                      | 21                                     |                      |
| 12                                     |                      | 22                                     |                      |
| 13                                     |                      | 23                                     |                      |
| 14                                     |                      | 24                                     |                      |
| 15                                     |                      | 25                                     |                      |
| 16                                     |                      | 26                                     |                      |
| 17                                     |                      | 27                                     |                      |
| 18                                     |                      | 28                                     |                      |
| 19                                     |                      | 29                                     |                      |
| 20                                     |                      | 30                                     |                      |
| 21                                     |                      | 31                                     |                      |
| 22                                     |                      | 32                                     |                      |
| 23                                     |                      | 33                                     |                      |
| 24                                     |                      | 34                                     |                      |
| 25                                     |                      | 35                                     |                      |
| 26                                     |                      | 36                                     |                      |
| 27                                     |                      | 37                                     |                      |
| 28                                     |                      | 38                                     |                      |
| 29                                     |                      | 39                                     |                      |
| 30                                     |                      | 40                                     |                      |
| 31                                     |                      |  |                      |
| 32                                     |                      |  |                      |
| 33                                     |                      |  |                      |
| 34                                     |                      |  |                      |
| 35                                     |                      |  |                      |
| 36                                     |                      |  |                      |
| 37                                     |                      |  |                      |
| 38                                     |                      |  |                      |
| 39                                     |                      |  |                      |
| 40                                     |                      |  |                      |



| COGNOME E NOME<br>DEI CANDIDATI NON ELETTI | Cifra<br>individuale | COGNOME E NOME<br>DEI CANDIDATI NON ELETTI | Cifra<br>individuale |
|--|----------------------|--|----------------------|
| 1 GAVAGNIN GIAMPIETRO                      | 11177                | 11 SEMENZATO MASSIMO                       | 10433                |
| 2 LASTELLA VALENTINA                       | 11167                | 12 CARRARO GIANNI                          | 10432                |
| 3 FRANCESCHINI CARLO                       | 10886                | 13 CAPOGROSSO GIOVANNI                     | 10429                |
| 4 LAGANA' GIUSEPPE                         | 10837                | 14 TASSO ANNA                              | 10426                |
| 5 CORRA' UMBERTO                           | 10812                | 15 BIASIA FRANCO                           | 10425                |
| 6 FAVARETTO CARLO                          | 10780                | 16 LONGHIN ROBERTA                         | 10424                |
| 7 VANIN RENZO                              | 10753                | 17 BOSA ROBERTO                            | 10423                |
| 8 CANILLI GIOVANNI                         | 10586                | 18 DONADONIBUS GINEVRA                     | 10423                |
| 9 NASON GIAMPAOLO                          | 10575                | 19 VIANELLO ELIOS                          | 10422                |
| 10 VIANELLO GIANNINO                       | 10555                | 20 MEL PAOLO                               | 10421                |
| 11 BASSO ROLANDO                           | 10552                | 21 GIROTTI GIANFRANCO                      | 10420                |
| 12 SOFFIATO GUERRINO                       | 10528                | 22 TANGARI FRANCESCO                       | 10418                |
| 13 IOVINO RIENZO                           | 10519                | 23 GIROTTI LUIGI                           | 10417                |
| 14 BELLINI PIA                             | 10514                | 24 GRANZIERA ROBERTO                       | 10412                |
| 15 BERGAMO ESTERINO                        | 10505                | 25 MAZZARIOL ROMANO                        | 10410                |
| 16 ZANON LUIGI                             | 10502                | 26 NISATO ALESSANDRO                       | 10408                |
| 17 ZARA ALBERTO                            | 10500                | 27 LONGEGA SERGIO                          | 10407                |
| 18 FACCHIN ALESSANDRO                      | 10495                | 28 ROMAGNOLO ALBERTO                       | 10405                |
| 19 NARDI LUPO                              | 10486                | 29   |                      |
| 20 SGUERRINI ALVISE                        | 10486                | 30   |                      |
| 21 TARSITANO ELIO POMPEO                   | 10474                | 31   |                      |
| 22 STEFANI MARINO                          | 10470                | 32   |                      |
| 23 DOLDO LUCIANO                           | 10455                | 33   |                      |
| 24 SOLAZZO RENZO                           | 10455                | 34   |                      |
| 25 MARAFATTO FABIO                         | 10453                | 35   |                      |
| 26 ZANE UMBERTO                            | 10451                | 36   |                      |
| 27 BERLESE GIAMPAOLO                       | 10450                | 37   |                      |
| 28 AMATO CORRADINO                         | 10447                | 38   |                      |
| 29 BIANCHI GIULIO                          | 10447                | 39   |                      |
| 30 BORGHETTO GIUSEPPE                      | 10443                | 40   |                      |
| 31 COSTANTINI GIANFRANCO                   | 10443                | 41   |                      |
| 32 LAZZARO MAURO                           | 10443                | 42   |                      |
| 33 SCARABELLIN BRUNO                       | 10440                | 43   |                      |
| 34 BARTOLOMUCCI MICHELE                    | 10439                | 44   |                      |
| 35 GREGOLET GIORGIO                        | 10438                | 45   |                      |
| 36 PAVAN MARINA                            | 10437                | 46   |                      |
| 37 BONORA CARLA                            | 10436                | 47   |                      |
| 38 FURLAN LUCIANO                          | 10435                | 48   |                      |
| 39 CIANCIO FRANCO                          | 10434                | 49   |                      |
| 40 GRIDELLI LEONARDO                       | 10434                | 50   |                      |



| COGNOME E NOME<br>dei candidati | Cifra<br>individuale | COGNOME E NOME<br>dei candidati | Cifra<br>individuale |
|---------------------------------|----------------------|---------------------------------|----------------------|
| 1 LARONI NEREO                  | 49791                | 11 GOMEZ ITALO                  | 41882                |
| 2 RIGO MARIO                    | 48237                | 12 VENTIMIGLIA DARIO            | 41882                |
| 3 PONTEL GIANFRANCO             | 44425                | 13 VIVIAN GIANNI                | 41882                |
| 4 CECCARELLI SILVANO            | 44090                | 14 CICCHIELLO GENNARO           | 41881                |
| 5 PERINATO BENITO               | 44064                | 15 D'AMANZO ANTONIO             | 41878                |
| 6 VAZZOLER SERGIO               | 43971                | 16 GALGANO TERESA               | 41877                |
| 7 LIVIERI FULGENZIO             | 43726                | 17 DE MATTIA ANTONIO            | 41875                |
| 8 FIORETTO SILVANO              | 43561                | 18 MIOZZI LORENZO               | 41873                |
| 9 FRIGATO FRANCESCO             | 43496                | 19 CARTA LUCIANA                | 41871                |
| 10 GRECO EMILIO                 | 43496                | 20 MIORIN PAOLO                 | 41871                |
| 11 LAMANUZZI ROSA in CARBONE    | 43480                | 21 MIANDRO ALBERTO              | 41865                |
| 12 RUFINO DOMENICO NINO         | 43424                | 22 GOBBETTO WALTER              | 41862                |
| 13 BARBORINI DOMENICO           | 43362                | 23 TRINCIARELLI GIORGIO         | 41861                |
| 14 MILITELLO IVANO              | 43313                | 24 FRISO GIAMPAOLO              | 41859                |
| 15 AVOGARO PIETRO               | 43238                | 25 GAMBON MARINO                | 41851                |
| 16 ZAMBON PAOLA in MOSCARDA     | 43236                | 26 NAVARRO PAOLO                | 41849                |
| 17 CALLEGARI ANGELO             | 43102                | 27 MONTEVECCHI EDUARDO          | 41845                |
| 18 GUERRIERO SIMONE             | 42917                | 28 COLOMBO MIRCO                | 41843                |
| 19 CALZOLARI GIANCARLO          | 42632                | 29 LONIGRO PAOLO                | 41842                |
| 20 NESTO CAMILLO                | 42612                | 30 MARCHIORI PIERLUIGI          | 41834                |
| 21 BOLGAN ORLANDO               | 42603                | 31                              |                      |
| 22 BERTON SILVANO               | 42457                | 32                              |                      |
| 23 BARBATO GIORGIO              | 42229                | 33                              |                      |
| 24 JOP BRUNO                    | 42205                | 34                              |                      |
| 25 SALINI EDOARDO               | 42132                | 35                              |                      |
| 26 ALZETTA GIANCARLO            | 42118                | 36                              |                      |
| 27 CAGNATO ALBERTO              | 42038                | 37                              |                      |
| 28 PLENZIO ANGELO               | 41960                | 38                              |                      |
| 29 SENO GIUSEPPE                | 41958                | 39                              |                      |
| 30 BRANDES FRANCESCA            | 41951                | 40                              |                      |
| 31 BELLOTTO MARIO               | 41919                | 41                              |                      |
| 32 CARRIERI AGOSTINO            | 41915                | 42                              |                      |
| 33 PORRA PAOLO                  | 41914                | 43                              |                      |
| 34 ROSADA ROBERTA               | 41914                | 44                              |                      |
| 35 BORGHETTI TOMMASO            | 41907                | 45                              |                      |
| 36 CAMPANER UGO                 | 41906                | 46                              |                      |
| 37 LOMBROSO DANIELA             | 41897                | 47                              |                      |
| 38 LIGUORI CARMEN               | 41896                | 48                              |                      |
| 39 MORANDINI ENORE              | 41889                | 49                              |                      |
| 40 CESARI PAOLO                 | 41886                | 50                              |                      |

Lista N. 8 avente il contrassegno:



| COGNOME E NOME<br>DEI CANDIDATI ELETTI | Cifra<br>individuale | COGNOME E NOME<br>DEI CANDIDATI ELETTI | Cifra<br>individuale |
|--|----------------------|--|----------------------|
| 1 LARONI NEREO                         | 49791                | 11                                     |                      |
| 2 RIGO MARIO                           | 48237                | 12                                     |                      |
| 3 PONTEL GIANFRANCO                    | 44425                | 13                                     |                      |
| 4 CECCARELLI SILVANO                   | 44090                | 14                                     |                      |
| 5 PERINATO BENITO                      | 44064                | 15                                     |                      |
| 6 VAZZOLER SERGIO                      | 43971                | 16                                     |                      |
| 7 LIVIERI FULGENZIO                    | 43726                | 17                                     |                      |
| 8 FIORETTO SILVANO                     | 43561                | 18                                     |                      |
| 9 FRIGATO FRANCESCO                    | 43496                | 19                                     |                      |
| 10 GRECO EMILIO                        | 43496                | 20                                     |                      |
| 11 LAMANUZZI ROSA in CARBONE           | 43480                | 21                                     |                      |
| 12                                     |                      | 22                                     |                      |
| 13                                     |                      | 23                                     |                      |
| 14                                     |                      | 24                                     |                      |
| 15                                     |                      | 25                                     |                      |
| 16                                     |                      | 26                                     |                      |
| 17                                     |                      | 27                                     |                      |
| 18                                     |                      | 28                                     |                      |
| 19                                     |                      | 29                                     |                      |
| 20                                     |                      | 30                                     |                      |
| 21                                     |                      | 31                                     |                      |
| 22                                     |                      | 32                                     |                      |
| 23                                     |                      | 33                                     |                      |
| 24                                     |                      | 34                                     |                      |
| 25                                     |                      | 35                                     |                      |
| 26                                     |                      | 36                                     |                      |
| 27                                     |                      | 37                                     |                      |
| 28                                     |                      | 38                                     |                      |
| 29                                     |                      | 39                                     |                      |
| 30                                     |                      | 40                                     |                      |



| COGNOME E NOME<br>DEI CANDIDATI NON ELETTI | Cifra<br>individuale | COGNOME E NOME<br>DEI CANDIDATI NON ELETTI | Cifra<br>individuale |
|--|----------------------|--|----------------------|
| 1 RUFINO DOMENICO NINO                     | 43424                | 11 GOBBETTO WALTER                         | 41862                |
| 2 BARBORINI DOMENICO                       | 43362                | 12 TRINCIARELLI GIORGIO                    | 41861                |
| 3 MILITELLO IVANO                          | 43313                | 13 FRISO GIAMPAOLO                         | 41859                |
| 4 AVOGARO PIETRO                           | 43238                | 14 GAMBRON MARINO                          | 41851                |
| 5 ZAMBON PAOLA                             | 43236                | 15 NAVARRO PAOLO                           | 41849                |
| 6 CALLEGARI ANGELO                         | 43102                | 16 MONTEVECCHI EDUARDO                     | 41845                |
| 7 GUERRIERO SIMONE                         | 42917                | 17 COLOMBO MIRCO                           | 41843                |
| 8 CALZOLARI GIANCARLO                      | 42632                | 18 LONIGRO PAOLO                           | 41842                |
| 9 NESTO CAMILLO                            | 42612                | 19 MARCHIORI PIERLUIGI                     | 41834                |
| 10 BOLGAN ORLANDO                          | 42603                | 50   |                      |
| 11 BERTON SILVANO                          | 42457                | 51   |                      |
| 12 BARBATO GIORGIO                         | 42229                | 52   |                      |
| 13 JOP BRUNO                               | 42205                | 53   |                      |
| 14 SALINI EDOARDO                          | 42132                | 54   |                      |
| 15 ALZETTA GIANCARLO                       | 42118                | 55   |                      |
| 16 CAGNATO ALBERTO                         | 42038                | 56   |                      |
| 17 PLENZIO ANGELO                          | 41960                | 57   |                      |
| 18 SENO GIUSEPPE                           | 41958                | 58   |                      |
| 19 BRANDES FRANCESCA                       | 41951                | 59   |                      |
| 20 BELLOTTO MARIO                          | 41919                | 60   |                      |
| 21 CARRIERI AGOSTINO                       | 41915                | 61   |                      |
| 22 PORRA PAOLO                             | 41914                | 62   |                      |
| 23 ROSADA ROBERTA                          | 41914                | 63   |                      |
| 24 BORGHETTI TOMMASO                       | 41907                | 64   |                      |
| 25 CAMPANER UGO                            | 41906                | 65   |                      |
| 26 LOMBROSO DANIELA                        | 41897                | 66   |                      |
| 27 LIGUORI CARMEN                          | 41896                | 67   |                      |
| 28 MORANDINI ENORE                         | 41889                | 68   |                      |
| 29 CESARI PAOLO                            | 41886                | 69   |                      |
| 30 GOMEZ ITALO                             | 41882                | 70   |                      |
| 31 VENTIMIGLIA DARIO                       | 41882                | 71   |                      |
| 32 VIVIAN GIANNI                           | 41882                | 72   |                      |
| 33 CICCHIELLO GENNARO                      | 41881                | 73   |                      |
| 34 D'AMANZO ANTONIO                        | 41878                | 74   |                      |
| 35 GALGANO TERESA                          | 41877                | 75   |                      |
| 36 DE MATTIA ANTONIO                       | 41875                | 76   |                      |
| 37 MIOZZI LORENZO                          | 41873                | 77   |                      |
| 38 CARTA LUCIANA                           | 41871                | 78   |                      |
| 39 MIORIN PAOLO                            | 41871                | 79   |                      |
| 40 MIANDRO ALBERTO                         | 41865                | 80   |                      |



| COGNOME E NOME<br>dei candidati | Cifra<br>individuale | COGNOME E NOME<br>dei candidati | Cifra<br>individuale |
|---------------------------------|----------------------|---------------------------------|----------------------|
| 1 DEGAN COSTANTE                | 71254                | 11 DELLA PUPPA FRANCESCO        | 66614                |
| 2 SALVADORI AUGUSTO             | 69547                | 12 LEVORATO PAOLO               | 66584                |
| 3 GIANNUZZI ANNA MARIA          | 68920                | 13 GATTO ANTONIO                | 66574                |
| 4 BERGAMO UGO                   | 68600                | 14 BELUSSI FRANCESCO            | 66568                |
| 5 CAMPA CESARE                  | 68532                | 15 SPADARI GIORGIO              | 66517                |
| 6 TEODORINI DE GAGLIARDIS RO    | 68027                | 16 BESSEGA ELIO                 | 66508                |
| 7 BALDO MARIANO                 | 67908                | 17 BEGELLE ANGELO               | 66489                |
| 8 STEFANI MARIO                 | 67869                | 18 DAVID FORTUNATO              | 66486                |
| 9 FAVARETTO ARMANDO             | 67773                | 19 PIACENTINI FIORELLA CHIARI   | 66470                |
| 10 RIVI GIANNI                  | 67752                | 20 FEDELE LUIGI                 | 66436                |
| 11 RINALDO ALDO                 | 67738                | 21 BOCCANEGRA BRUNO             | 66435                |
| 12 BIANCHINI GIOVANNI BATTISTA  | 67617                | 22 PANTAROTTO DOMENICO          | 66415                |
| 13 SANTORO VITTORIO             | 67469                | 23 ROANI ITALO                  | 66380                |
| 14 BERGAMO PIERO                | 67417                | 24 BARBARESCO GIOVANNI          | 66331                |
| 15 CAPRIOGLIO GIOVANNI          | 67347                | 25 TOLOMIO MARIO                | 66298                |
| 16 GUSSO GIULIANO               | 67335                | 26 BURTONE SEBASTIANO           | 66274                |
| 17 AGOSTINI MARCO               | 67315                | 27 SIMION MARCO                 | 66172                |
| 18 MEMO ROMANO                  | 67286                | 28 CICCARESE EURO               | 66165                |
| 19 GIGANTI ALBERTO              | 67278                | 29 MESSINA ETTORE               | 66139                |
| 20 ORLANDO CALOGERO             | 67268                | 30 MARIN ORAZIO                 | 66097                |
| 21 FONGHER OTTORINO             | 67252                | 31                              |                      |
| 22 RONCARATI MARIO              | 67238                | 32                              |                      |
| 23 BALLARIN MARIO               | 67219                | 33                              |                      |
| 24 BELLUSSI GERMANO             | 67189                | 34                              |                      |
| 25 TREVISAN MAURIZIO            | 67187                | 35                              |                      |
| 26 BRUSCAGNIN GIULIANO          | 67155                | 36                              |                      |
| 27 VOLPATO LORIS                | 67151                | 37                              |                      |
| 28 BONAFE' BRUNO                | 67117                | 38                              |                      |
| 29 ADDARIO EPIFANIO             | 67104                | 39                              |                      |
| 30 BRUMATTI SALVATORE           | 67027                | 40                              |                      |
| 31 DE DOMINICI LUIGI            | 67022                |                                 |                      |
| 32 MILLINO GABRIELE             | 67010                |                                 |                      |
| 33 RAGAZZONI ANGELO             | 67002                |                                 |                      |
| 34 OLIVA GIUSEPPE               | 66892                |                                 |                      |
| 35 MARCHI GIULIANO              | 66851                |                                 |                      |
| 36 GHEZZO ANGELO                | 66773                |                                 |                      |
| 37 STEVANATO ROBERTO            | 66757                |                                 |                      |
| 38 TAGLIAPIETRA ANGELO          | 66745                |                                 |                      |
| 39 FRANCESCHINI PIETRO          | 66715                |                                 |                      |
| 40 CHERSINI ANNAMARIA           | 66667                |                                 |                      |

Lista N. 9 avente il contrassegno:



| COGNOME E NOME<br>DEI CANDIDATI ELETTI | Cifra<br>individuale | COGNOME E NOME<br>DEI CANDIDATI ELETTI | Cifra<br>individuale |
|--|----------------------|--|----------------------|
| 1 DEGAN COSTANTE                       | 71254                | 11                                     |                      |
| 2 SALVADORI AUGUSTO                    | 69547                | 12                                     |                      |
| 3 GIANNUZZI ANNA MARIA                 | 68920                | 13                                     |                      |
| 4 BERGAMO UGO                          | 68600                | 14                                     |                      |
| 5 CAMPA CESARE                         | 68532                | 15                                     |                      |
| 6 TEODORINI DE GAGLIARDIS RO           | 68027                | 16                                     |                      |
| 7 BALDO MARIANO                        | 67908                | 17                                     |                      |
| 8 STEFANI MARIO                        | 67869                | 18                                     |                      |
| 9 FAVARETTO ARMANDO                    | 67773                | 19                                     |                      |
| 10 RIVI GIANNI                         | 67752                | 20                                     |                      |
| 11 RINALDO ALDO                        | 67738                | 21                                     |                      |
| 12 BIANCHINI GIOVANNI BATTISTA         | 67617                | 22                                     |                      |
| 13 SANTORO VITTORIO                    | 67469                | 23                                     |                      |
| 14 BERGAMO PIERO                       | 67417                | 24                                     |                      |
| 15 CAPRIOGLIO GIOVANNI                 | 67347                | 25                                     |                      |
| 16 GUSSO GIULIANO                      | 67335                | 26                                     |                      |
| 17 AGOSTINI MARCO                      | 67315                | 27                                     |                      |
| 18                                     |                      | 28                                     |                      |
| 19                                     |                      | 29                                     |                      |
| 20                                     |                      | 30                                     |                      |
| 21                                     |                      | 31                                     |                      |
| 22                                     |                      | 32                                     |                      |
| 23                                     |                      | 33                                     |                      |
| 24                                     |                      | 34                                     |                      |
| 25                                     |                      | 35                                     |                      |
| 26                                     |                      | 36                                     |                      |
| 27                                     |                      | 37                                     |                      |
| 28                                     |                      | 38                                     |                      |
| 29                                     |                      | 39                                     |                      |
| 30                                     |                      | 40                                     |                      |
| 31                                     |                      |  |                      |
| 32                                     |                      |  |                      |
| 33                                     |                      |  |                      |
| 34                                     |                      |  |                      |
| 35                                     |                      |  |                      |
| 36                                     |                      |  |                      |
| 37                                     |                      |  |                      |
| 38                                     |                      |  |                      |
| 39                                     |                      |  |                      |
| 40                                     |                      |  |                      |



Lista N. 9 avente il contrassegno:

| COGNOME E NOME<br>DEI CANDIDATI NON ELETTI | Cifra<br>individuale | COGNOME E NOME<br>DEI CANDIDATI NON ELETTI | Cifra<br>individuale |
|--|----------------------|--|----------------------|
| 1 MEMO ROMANO                              | 67286                | 11 CICCARESE EURO                          | 66165                |
| 2 GIGANTI ALBERTO                          | 67278                | 12 MESSINA ETTORE                          | 66139                |
| 3 ORLANDO CALOGERO                         | 67268                | 13 MARIN ORAZIO                            | 66097                |
| 4 FONGHER OTTORINO                         | 67252                | 14   |                      |
| 5 RONCARATI MARIO                          | 67238                | 15   |                      |
| 6 BALLARIN MARIO                           | 67219                | 16   |                      |
| 7 BELLUSSI GERMANO                         | 67189                | 17   |                      |
| 8 TREVISAN MAURIZIO                        | 67187                | 18   |                      |
| 9 BRUSCAGNIN GIULIANO                      | 67155                | 19   |                      |
| 10 VOLPATO LORIS                           | 67151                | 20   |                      |
| 11 BONAFE' BRUNO                           | 67117                | 21   |                      |
| 12 ADDARIO EPIFANIO                        | 67104                | 22   |                      |
| 13 BRUMATTI SALVATORE                      | 67027                | 23   |                      |
| 14 DE DOMINICI LUIGI                       | 67022                | 24   |                      |
| 15 MILLINO GABRIELE                        | 67010                | 25   |                      |
| 16 RAGAZZONI ANGELO                        | 67002                | 26   |                      |
| 17 OLIVA GIUSEPPE                          | 66892                | 27   |                      |
| 18 MARCHI GIULIANO                         | 66851                | 28   |                      |
| 19 GHEZZO ANGELO                           | 66773                | 29   |                      |
| 20 STEVANATO ROBERTO                       | 66757                | 30   |                      |
| 21 TAGLIAPIETRA ANGELO                     | 66745                | 31   |                      |
| 22 FRANCESCHINI PIETRO                     | 66715                | 32   |                      |
| 23 CHERSINI ANNAMARIA                      | 66667                | 33   |                      |
| 24 DELLA PUPPA FRANCESCO                   | 66614                | 34   |                      |
| 25 LEVORATO PAOLO                          | 66584                | 35   |                      |
| 26 GATTO ANTONIO                           | 66574                | 36   |                      |
| 27 BELUSSI FRANCESCO                       | 66568                | 37   |                      |
| 28 SPADARI GIORGIO                         | 66517                | 38   |                      |
| 29 BESSEGA ELIO                            | 66508                | 39   |                      |
| 30 BEGELLE ANGELO                          | 66489                | 40   |                      |
| 31 DAVID FORTUNATO                         | 66486                |  |                      |
| 32 PIACENTINI FIORELLA                     | 66470                |  |                      |
| 33 FEDELE LUIGI                            | 66436                |  |                      |
| 34 BOCCANEGRA BRUNO                        | 66435                |  |                      |
| 35 PANTAROTTO DOMENICO                     | 66415                |  |                      |
| 36 ROANI ITALO                             | 66380                |  |                      |
| 37 BARBARESCO GIOVANNI                     | 66331                |  |                      |
| 38 TOLOMIO MARIO                           | 66298                |  |                      |
| 39 BURTONE SEBASTIANO                      | 66274                |  |                      |
| 40 SIMION MARCO                            | 66172                |  |                      |

Lista N. 10 avente il contrassegno:



| COGNOME E NOME<br>dei candidati | Cifra<br>individuale | COGNOME E NOME<br>dei candidati | Cifra<br>individuale |
|---------------------------------|----------------------|---------------------------------|----------------------|
| 1 ROCCHETTA FRANCO              | 4740                 | 11                              |                      |
| 2 BACCIOLI CARLETTO             | 4479                 | 12                              |                      |
| 3 TREBBI LUIGI                  | 4474                 | 13                              |                      |
| 4 POMIATO GIOVANNI              | 4456                 | 14                              |                      |
| 5 TRIVELLIN PAOLO               | 4434                 | 15                              |                      |
| 6 TUZZATO MAYER                 | 4433                 | 16                              |                      |
| 7 DITTADI GUIDO                 | 4428                 | 17                              |                      |
| 8 VIANELLO STEFANO              | 4428                 | 18                              |                      |
| 9 FABBRIS LUIGI                 | 4424                 | 19                              |                      |
| 10 BALLARIN BORIS               | 4424                 | 20                              |                      |
| 11 CARRARO GUIDO                | 4423                 | 21                              |                      |
| 12 ROMANELLO LUCIANO            | 4421                 | 22                              |                      |
| 13 FERRIERI MAURIZIO            | 4420                 | 23                              |                      |
| 14 FAVARO RINO                  | 4419                 | 24                              |                      |
| 15 SCARPA GIOVANNI BATTISTA     | 4419                 | 25                              |                      |
| 16 NEGRISOLO MILENA             | 4418                 | 26                              |                      |
| 17 TREBBI CARLO                 | 4418                 | 27                              |                      |
| 18 VIANELLO GIANCARLO           | 4416                 | 28                              |                      |
| 19 HERBST RODOLFO               | 4414                 | 29                              |                      |
| 20 SAMBIN LUCIANO               | 4412                 | 30                              |                      |
| 21 ZENER PIETRO                 | 4412                 | 31                              |                      |
| 22 PERON GIORGIO                | 4410                 | 32                              |                      |
| 23                              |                      | 33                              |                      |
| 24                              |                      | 34                              |                      |
| 25                              |                      | 35                              |                      |
| 26                              |                      | 36                              |                      |
| 27                              |                      | 37                              |                      |
| 28                              |                      | 38                              |                      |
| 29                              |                      | 39                              |                      |
| 30                              |                      | 40                              |                      |
| 31                              |                      |                                 |                      |
| 32                              |                      |                                 |                      |
| 33                              |                      |                                 |                      |
| 34                              |                      |                                 |                      |
| 35                              |                      |                                 |                      |
| 36                              |                      |                                 |                      |
| 37                              |                      |                                 |                      |
| 38                              |                      |                                 |                      |
| 39                              |                      |                                 |                      |
| 40                              |                      |                                 |                      |

Lista N. 10 avente il contrassegno:



| COGNOME E NOME<br>DEI CANDIDATI ELETTI |                  | Cifra<br>individuale | COGNOME E NOME<br>DEI CANDIDATI ELETTI |  | Cifra<br>individuale |
|--|------------------|----------------------|--|--|----------------------|
| 1                                      | ROCCHETTA FRANCO | 4740                 | 1                                      |  |                      |
| 2                                      |                  |                      | 2                                      |  |                      |
| 3                                      |                  |                      | 3                                      |  |                      |
| 4                                      |                  |                      | 4                                      |  |                      |
| 5                                      |                  |                      | 5                                      |  |                      |
| 6                                      |                  |                      | 6                                      |  |                      |
| 7                                      |                  |                      | 7                                      |  |                      |
| 8                                      |                  |                      | 8                                      |  |                      |
| 9                                      |                  |                      | 9                                      |  |                      |
| 10                                     |                  |                      | 10                                     |  |                      |
| 11                                     |                  |                      | 11                                     |  |                      |
| 12                                     |                  |                      | 12                                     |  |                      |
| 13                                     |                  |                      | 13                                     |  |                      |
| 14                                     |                  |                      | 14                                     |  |                      |
| 15                                     |                  |                      | 15                                     |  |                      |
| 16                                     |                  |                      | 16                                     |  |                      |
| 17                                     |                  |                      | 17                                     |  |                      |
| 18                                     |                  |                      | 18                                     |  |                      |
| 19                                     |                  |                      | 19                                     |  |                      |
| 20                                     |                  |                      | 20                                     |  |                      |
| 21                                     |                  |                      | 21                                     |  |                      |
| 22                                     |                  |                      | 22                                     |  |                      |
| 23                                     |                  |                      | 23                                     |  |                      |
| 24                                     |                  |                      | 24                                     |  |                      |
| 25                                     |                  |                      | 25                                     |  |                      |
| 26                                     |                  |                      | 26                                     |  |                      |
| 27                                     |                  |                      | 27                                     |  |                      |
| 28                                     |                  |                      | 28                                     |  |                      |
| 29                                     |                  |                      | 29                                     |  |                      |
| 30                                     |                  |                      | 30                                     |  |                      |
| 31                                     |                  |                      | 31                                     |  |                      |
| 32                                     |                  |                      | 32                                     |  |                      |
| 33                                     |                  |                      | 33                                     |  |                      |
| 34                                     |                  |                      | 34                                     |  |                      |
| 35                                     |                  |                      | 35                                     |  |                      |
| 36                                     |                  |                      | 36                                     |  |                      |
| 37                                     |                  |                      | 37                                     |  |                      |
| 38                                     |                  |                      | 38                                     |  |                      |
| 39                                     |                  |                      | 39                                     |  |                      |
| 40                                     |                  |                      | 40                                     |  |                      |

Lista N. 10 avente il contrassegno:



| COGNOME E NOME<br>DEI CANDIDATI NON ELETTI |                          | Cifra<br>individuale | COGNOME E NOME<br>DEI CANDIDATI NON ELETTI |  | Cifra<br>individuale |
|--|--------------------------|----------------------|--|--|----------------------|
| 1  | BACCIOLI CARLETTO        | 4479                 | 11   |  |                      |
| 2  | TREBBI LUIGI             | 4474                 | 12   |  |                      |
| 3  | POMIATO GIOVANNI         | 4456                 | 13   |  |                      |
| 4  | TRIVELLIN PAOLO          | 4434                 | 14   |  |                      |
| 5  | TUZZATO MAYER            | 4433                 | 15   |  |                      |
| 6  | DITTADI GUIDO            | 4428                 | 16   |  |                      |
| 7  | VIANELLO STEFANO         | 4428                 | 17   |  |                      |
| 8  | FABBRIS LUIGI            | 4424                 | 18   |  |                      |
| 9  | BALLARIN BORIS           | 4424                 | 19   |  |                      |
| 10   | CARRARO GUIDO            | 4423                 | 20   |  |                      |
| 11   | ROMANELLO LUCIANO        | 4421                 | 21   |  |                      |
| 12   | FERRIERI MAURIZIO        | 4420                 | 22   |  |                      |
| 13   | FAVARO RINO              | 4419                 | 23   |  |                      |
| 14   | SCARPA GIOVANNI BATTISTA | 4419                 | 24   |  |                      |
| 15   | NEGRISOLO MILENA         | 4418                 | 25   |  |                      |
| 16   | TREBBI CARLO             | 4418                 | 26   |  |                      |
| 17   | VIANELLO GIANCARLO       | 4416                 | 27   |  |                      |
| 18   | HERBST RODOLFO           | 4414                 | 28   |  |                      |
| 19   | SAMBIN LUCIANO           | 4412                 | 29   |  |                      |
| 20   | ZENER PIETRO             | 4412                 | 30   |  |                      |
| 21   | PERON GIORGIO            | 4410                 | 31   |  |                      |
| 22   |                          |                      | 32   |  |                      |
| 23   |                          |                      | 33   |  |                      |
| 24   |                          |                      | 34   |  |                      |
| 25   |                          |                      | 35   |  |                      |
| 26   |                          |                      | 36   |  |                      |
| 27   |                          |                      | 37   |  |                      |
| 28   |                          |                      | 38   |  |                      |
| 29   |                          |                      | 39   |  |                      |
| 30   |                          |                      | 40   |  |                      |
| 31   |                          |                      |  |  |                      |
| 32   |                          |                      |  |  |                      |
| 33   |                          |                      |  |  |                      |
| 34   |                          |                      |  |  |                      |
| 35   |                          |                      |  |  |                      |
| 36   |                          |                      |  |  |                      |
| 37   |                          |                      |  |  |                      |
| 38   |                          |                      |  |  |                      |
| 39   |                          |                      |  |  |                      |
| 40   |                          |                      |  |  |                      |



ELEZIONI COMUNALI 1985

| <u>ELETTI</u> | <u>VOTI</u> |
|---------------|-------------|
| 1) LARONI     | 7.978       |
| 2) RIGO       | 6.349       |
| 3) PONTEL     | 2.607       |
| 4) CECCARELLI | 2.267       |
| 5) PERINATO   | 2.248       |
| 6) VAZZOLER   | 2.125       |
| 7) LIVIERI    | 1.908       |
| 8) FIORETTO   | 1.734       |
| 9) FRIGATO    | 1.690       |
| 10) GRECO     | 1.670       |
| 11) LAMANUZZI | 1.661       |

|    |            |       |                                       |       |       |       |       |
|----|------------|-------|---------------------------------------|-------|-------|-------|-------|
| 2  | A Rigo     | 6.349 | <del>1.354</del> + <del>9.163</del> + | 4.991 | 5.792 | 5.792 | 5.969 |
| 1  | 2 Caroi    | 7.978 | <del>1.444</del> + <del>2.685</del> + | 5.623 | 7.266 | 7.266 | 7.580 |
| 4  | Avopra     | 1.405 | 527 +                                 | 863   | 1.178 |       | 1.214 |
| 6  | Berdoroi   | 1.545 | 924 +                                 | 1.229 | 1.441 | 1.441 | 1.459 |
| 8  | Bertau     | 634   |                                       | 440   |       |       |       |
| 9  | Bolpa      | 792   |                                       | 553   |       |       |       |
| 12 | Capusta    | 229   |                                       |       |       |       |       |
| 13 | Elkari     | 1.258 |                                       | 1.097 | 1.233 |       |       |
| 14 | Elzolek    | 817   |                                       |       |       |       |       |
| 18 | Ceccarelli | 2.267 | <del>543</del> + <del>764</del> +     |       | 2.145 | 2.145 | 2.207 |
| 24 | Fiorella   | 1.734 | <del>487</del> + <del>583</del> +     |       | 1.527 | 1.527 | 1.608 |
| 25 | Frigato    | 1.690 | <del>363</del> + <del>507</del> +     |       | 1.571 | 1.571 | 1.631 |
| 31 | Greco      | 1.670 | <del>350</del> + <del>574</del> +     |       | 1.486 | 1.486 | 1.534 |
| 34 | Lanahuza   | 1.661 |                                       |       | 1.605 | 1.605 | 1.629 |
| 36 | Livieri    | 1.908 | <del>640</del> +                      |       | 1.854 | 1.854 | 1.885 |
| 41 | Milibello  | 1.499 |                                       |       | 1.389 | 1.389 | 1.407 |
| 48 | Peripato   | 2.248 | <del>44</del> + <del>655</del> +      |       | 2.025 | 2.025 | 2.089 |
| 50 | Pourel     | 2.607 | <del>427</del> + <del>748</del> +     |       | 2.336 | 2.336 | 2.384 |
| 53 | Ruffino    | 1.599 |                                       |       | 1.413 | 1.413 | 1.439 |
| 57 | Vazzoler   | 2.125 | <del>572</del> +                      |       | 1.867 | 1.867 | 2.007 |
| 60 | Zowolo     | 1.405 |                                       |       |       |       |       |

### RE

- 1) CAROI 7.978
- 2) RIGO 6.349
- 3) POUREL 2.607
- 4) CECCARELLI 2.267
- 5) PERIPATO 2.248
- 6) VAZZOLER 2.125

### ELETTI

- 7) LIVIERI 1.908
- 8) FIORELLA 1.734
- 9) FRIGATO 1.690
- 10) GRECO 1.670
- 11) LANAHUZZA 1.661
- 12) RUFFINO 1.599

COMUNE DI VENEZIA  
 SISTEMA INFORMATIVO COMUNALE - COMUNALI MAGGIO 1985 - DATI UFFICIOSI  
 TOTALE COMUNE DI VENEZIA SEZ. 500 SU 500

| PARTITI | COMUNALI - 1985 |       | COMUNALI - 1980 |       | CAMERA - 1983 |       | GIRFRONTI |        |
|---------|-----------------|-------|-----------------|-------|---------------|-------|-----------|--------|
|         | VOTI            | PERC  | VOTI            | PERC  | VOTI          | PERC  | 85/80     | 85/83  |
| P.C.I.  | 73.654          | 30,47 | 77.240          | 32,57 | 76.491        | 31,85 | - 2,10    | - 1,38 |
| D.P.    | 6.023           | 2,49  | 3.175           | 1,33  | 6.161         | 2,56  | + 1,16    | - 0,07 |
| M.S.I.  | 11.706          | 4,84  | 8.459           | 3,56  | 12.043        | 5,01  | + 1,28    | - 0,17 |
| P.R.I.  | 11.911          | 4,92  | 7.007           | 2,95  | 16.256        | 6,76  | + 1,97    | - 1,84 |
| P.L.I.  | 4.966           | 2,05  | 6.793           | 2,86  | 8.217         | 3,42  | - 0,81    | - 1,37 |
| C.VERO  | 10.720          | 4,43  | -               | -     | -             | -     | -         | -      |
| PSDI    | 10.400          | 4,30  | 10.596          | 4,46  | 7.744         | 3,22  | - 0,16    | + 1,08 |
| F.S.I.  | 41.813          | 17,29 | 40.696          | 17,16 | 32.023        | 13,33 | + 0,13    | + 3,96 |
| D.C.    | 66.088          | 27,34 | 73.526          | 31,00 | 40.713        | 25,28 | - 3,66    | + 2,06 |
| LIGA V  | 4.413           | 1,82  | -               | -     | 4.603         | 1,91  | -         | - 0,09 |

PRESENTI IN PRECEDENTI ELEZIONI

|         |         |   |         |      |         |      |
|---------|---------|---|---------|------|---------|------|
| P. RAD. | -       | - | -       | -    | 9.185   | 3,82 |
| CIVICA  | -       | - | 4.335   | 1,82 | -       | -    |
| ALTRI   | -       | - | 5.318   | 2,24 | 6.715   | 2,79 |
| TOTALE  | 241.674 |   | 237.140 |      | 240.151 |      |

5190 - ESEGUITA STAMPA SCHERNO

C.\* T99 AREA\* 581 DATA/ORA 14MAG85/15.05.34 MSG\* 664 I3915 VD\* 5 ST\* 1420

|                               | RIBO             | CECCARELLI           | FIORETTO             | FRIVATO | GRECO | LARONI           |
|-------------------------------|------------------|----------------------|----------------------|---------|-------|------------------|
| S. MARCO                      | 140              | 27                   | 56                   | 21      | 57    | 148              |
| CASTELLO                      | 352              | 66                   | 213                  | 88      | 141   | 350              |
| S. ELENA                      | 48               | 14                   | 25                   | 10      | 20    | 45               |
| CANNAREGIO                    | 423              | 83                   | 205                  | 87      | 158   | 353              |
| S. POLO                       | 118              | 13                   | 38                   | 10      | 31    | 137              |
| S. CROCE                      | 139              | 17                   | 55                   | 33      | 47    | 158              |
| DORSODURO                     | 157              | 48                   | 38                   | 38      | 54    | 144              |
| BIUDECCA                      | 122              | 24                   | 70                   | 38      | 55    | 192              |
| LIDO                          | 290              | 59                   | 116                  | 106     | 131   | 334              |
| MALATUCCO                     | 55               | 5                    | 14                   | 9       | 13    | 35               |
| PELESTRINA                    | 95               | 16                   | 50                   | 13      | 19    | 175              |
| MURANO                        | 121              | 13                   | 21                   | 11      | 28    | 99               |
| BURANO                        | 63               | 21                   | 25                   | 14      | 28    | 74               |
| CA' VIO                       | 135              | 58                   | 43                   | 17      | 39    | 282              |
| FANARO VENETO                 | 472              | 167                  | 58                   | 128     | 111   | 831              |
| CARPENEDO-BISSOLA             | 813              | 269                  | 99                   | 190     | 125   | 1220             |
| TERRABLIO                     | 138              | 83                   | 45                   | 45      | 16    | 216              |
| S. LORENZO XXV APRILE         | 692              | 324                  | 154                  | 202     | 153   | 690              |
| ZELARINO CAPRESENA TRONCONADO | 240              | 117                  | 63                   | 59      | 56    | 418              |
| PIAVE - 1866                  | 602              | 223                  | 109                  | 212     | 124   | 678              |
| CHIRIGNAGO GAZERA             | 455              | 328                  | 83                   | 175     | 134   | 638              |
| MARGHERA-CATENE               | 568              | 223                  | 132                  | 148     | 95    | 632              |
| MALECONTENTA                  | 52               | 40                   | 18                   | 16      | 21    | 98               |
| OSPEDALIERI                   | 9                | 1                    | 1                    | 1       | 2     | 8                |
|                               | 6299<br>(6298)+1 | 2239<br>(2232)<br>+7 | 1731<br>(1729)<br>+2 | 1671    | 1658  | 7955<br>(7954)+1 |

| COGNOME E NOME   | INDIRIZZO                             | TELEFONO | POSTO LAVORO |
|------------------|---------------------------------------|----------|--------------|
| ATZORI Salvatore | GIUDECCA 856 VE                       | 83533    | CASINO'      |
| " Raffaello      | " "                                   | "        |              |
| " Elisabetta     | " "                                   | "        |              |
| " Alessia        | " "                                   | "        |              |
| BORGAI Vittoria  | " "                                   | "        |              |
| BELLEHO Luedano  | Paolo Cann. MURANO                    | /        | CASINO       |
| PENZO Amme       | "                                     | /        | COSLINGO     |
| GREGGIO Maurizio | Viale S. Ulaudo 76                    | 976526   | COMM. TC     |
| BORGAI Paolo     | Giudecca 824                          | 710028   | Trattoria    |
| BERGAMASEO Wanda | Via Montessori 80 <sup>Chiripno</sup> |          | Ence         |

| COGNOME E NOME    | INDIRIZZO                              | TELEFONO | POSTO LAVORO             |
|-------------------|--|----------|--------------------------|
| BETTETTO BRUNO    | GIUDECCA, 80 (VE)                      | 36121    | CASINO'                  |
| BISOTTI ROBERTA   | GIUDECCA, 80 (VE)                      | 36121    | OSP. FAT. FRATELLI.      |
| BETTETTO GIOVANNI | FONDATA DEL RIO 5<br>SACCA FISOLA (VE) | 28805    | PENSIONATO               |
| BETTETTO DANIELE  | " " "                                  | "        | CASA di SEP.<br>ALBATROS |
| PESTUGIA AMELIA   | " " "                                  | "        | CASALINGA.               |
| BISOTTI ROBERTO   | CALLE SACCA 9<br>SACCA FISOLA (VE)     | 35872    | CASA SEP.<br>SPERSENIOR  |
| JANNOTTA LUCIA    | " " "                                  | "        | PENSIONATA               |
| CHIOZZATI MARIA   | VIA NIC. BOBBI 9/A                     | 615817   | PENSIONATA               |

## Polo

| COGNOME E NOME     | INDIRIZZO    | TELEFONO | POSTO LAVORO |
|--------------------|--------------|----------|--------------|
| Campanini Giuseppe | Can. 56101/A | 87069    | Cesalunga    |
| Galetti Marino     | .. 6069      | 38321    | Professione  |
| Polo Ludo          | .. 6069      | 38321    | Arch.        |
| Alfonso Lodovico   | Can.         | 38708    | Commerciale  |
| Terra Cristina     | Can.         | 35365    | Professione  |
| Scarlullo Luigi    | Can. 6359/1  | 34116    | Seviziante   |
| De Col Mauro       | Can. 5514    | 89223    | Professione  |
| .. Luigi           | ..           | ..       | Professione  |
| Boave Antonio      | Can. 3507/B  | 714928   | Pensionato   |

| COGNOME E NOME    | INDIRIZZO               | TELEFONO        | POSTO LAVORO |
|-------------------|-------------------------|-----------------|--------------|
| Cecchini Roberto  | Cann. 5572              | 701545          | Artigiano    |
| Darisi Offelia    | " 5572                  | 701545          | Impiegato    |
| Dun Favalle Guido | " 5159 A                | 86727           | Pensionato   |
| alby.             | " 51.59 A.              | ..              | Casalino     |
| Dillon Mauro      | Via Orobano 36 4° piano | 935924          | Impiegato    |
| Scaris Cristina   | " . . . . .             | 32585           | Casalino     |
| Volpato Giovanni  | Cann. 4517              | <del>4517</del> | Pensionato   |
| Rapacci Faetano   | " 5056                  | 37685           | Pensionato   |
| Mauro Luigi       | S. Gallo 165 Lido       | 766245          | Casalino     |
| Solo Alberto      | " . . . . .             | ..              | Impiegato    |
| Luigi Carlo       | Castello. 1811          | 21775           | Pensionato   |

- 1985 -

1985

| COGNOME E NOME                                    | INDIRIZZO                              | TELEFONO   | POSTO LAVORO |
|---|--|------------|--------------|
| IRDA (Pirraico)                                   | 26.                                    | 33036      | ✓            |
| POLO (VIL)  | 26.                                    | 87069      | ✓            |
| BETTIETO BRUNO                                    | 26.                                    | 36121      | ✓            |
| FRIZOLE   |  |            | ✓            |
| PERZOLA   |  |            | ✓            |
| NOJOLINI ATRON                                    | CALLE DEL PASUBIO, 10<br>VE - J. ELENA | 26. 21051  | ✓            |
| Hyd. BETIETO                                      |  |            |              |
| COSTANTINI LINO (della Pedivello)<br>(CROCE ANCE) | J. CHESSINE 1/2 Marino Barberan        | 26. 730712 | BURANO ✓     |
| NASIA PULLERA                                     |  |            | ✓            |
| NARINDI - Consigliari di J. Negro -               |  |            | ✓            |
| NERINA (J. Pich 10 volte)                         |  |            | ✓            |

COGNOME E NOME

INDIRIZZO

TELEFONO

POSTO LAVORO

1985

Pellestrina : Rigo - Cesvelli - Fionto - Fipeto 110/112 via capite  
piazza S. Marco

Burano : Calzolari - Lanvi - Postel - Greco - (uff.)

| COGNOME E NOME             | INDIRIZZO | TELEFONO | POSTO LAVORO |
|----------------------------|-----------|----------|--------------|
| ANTONIO PUPPA              |           | 763578   |              |
| FAVRETTI                   |           | 770006   |              |
| ELANETTI                   |           | 770019   |              |
| FABIO BELUSSI              |           | 87457    | O.E.R.       |
| LUIGIO BON "DO FORNI"      |           | 32148    | "DO FORNI"   |
| PIERO MENEGAZZI            |           | 29416    | Torreabbone  |
| OMERO VENTURI              |           | 26963    | AE. A.P.L.A. |
| Sig <sup>ra</sup> CONIGLIO |           | 721885   | AIDO         |
| FRANCESCA FANTIN           |           | 720590   | studentessa  |
| MARGHERITA MAGGIOLLO       |           | 719609   | studentessa  |
| GIORGIO CROSARA            |           | 36665    | artigiano    |

FRANCO

| COGNOME E NOME          | INDIRIZZO                  | TELEFONO | POSTO LAVORO |
|-------------------------|----------------------------|----------|--------------|
| NAPOLEONE PENTAZZO      |                            |          |              |
| Vittorio GRUNER         |                            |          |              |
| ALDO MEMO               |                            |          |              |
| VASSALLO                |                            |          |              |
| BRANDOLISIO             |                            |          |              |
| ROBERTO DAL ZENNARO     | Coop. S. MARCO             | 719046   |              |
| MARIO e LUIGI VALLE     | Commercio elettrodomestici | 718801   |              |
| PEZZUTI                 | Pesce Rialto               |          |              |
| ALESSANDRA VOLPATO      |                            | 35400    |              |
| ROBERTO MALUSA          | Vecchie Murano             | 86668    |              |
| ITALIA e Angela PEZZILE | S. Marco 2867              | 31842    |              |

FRANCO

| COGNOME E NOME    | INDIRIZZO | TELEFONO   | POSTO LAVORO |
|-------------------|-----------|------------|--------------|
| MARCO NOGARA      |           | 30937      |              |
| MANUEL EULISSE    |           | 86629      |              |
| BARBARA ROSSI     |           | 719498     |              |
| RUSCONI           |           | 929016     |              |
| BAGAROTTO         |           | 718454     | 25467        |
| ALBERTO DE PERINI |           | 31423      | ab. 33956    |
| STELIO LA SALA    |           |            |              |
| GIACOMELLI        |           | vff. 25892 |              |
| BRUNO BAREL       |           | 29524      | 36653        |
| ROBERTO MALUSA    |           |            |              |
| GIANNI DE MARCO   |           | 21188      |              |

| COGNOME E NOME | INDIRIZZO | TELEFONO | POSTO LAVORO |
|----------------|-----------|----------|--------------|
| PAOLA CAFFI    |           |          |              |
| PUCCI BRAIAN   |           |          |              |
| GIANNI LIVIO   |           |          |              |
| SANDRO ZEN     |           |          |              |
| GRAZUSSI       |           |          |              |
|                |           |          |              |
|                |           |          |              |
|                |           |          |              |
|                |           |          |              |
|                |           |          |              |
|                |           |          |              |

FRANCO

| COGNOME E NOME    | INDIRIZZO          | TELEFONO | POSTO LAVORO |
|-------------------|--------------------|----------|--------------|
| ENNIO CARLI       | megozio ortolani   |          |              |
| SERGIO PENSO      |                    |          |              |
| RENATO BRUSA      | megozio Valli      |          |              |
| MARIO ROSA        | vigili urbani Lido |          |              |
| SANTINI - Vio     |                    | 26899    |              |
| TURI TOSCANELLI   |                    | 25696    |              |
| ROSA Foto BLITZ   |                    |          |              |
| Ing. ROSA (ASPIV) |                    |          |              |
| MASSIMO DRAGONE   |                    |          |              |
| LORIS MILANI      | Bar SPORT S. Elena |          |              |
| SANDRO SIMIONATO  |                    | 87175    |              |

| COGNOME E NOME            | INDIRIZZO  | TELEFONO | POSTO LAVORO |
|---------------------------|--|----------|--------------|
| Fam. BERTOTTO             |  | 34818    |              |
| Ing. ISABELLA             |  |          |              |
| DINO PETTINELLI           |  |          |              |
| SONIA LEVI MORENOS        |  | 31452    |              |
| Sig <sup>ra</sup> ROTELLI |  |          |              |
| Dr. FABIO CAINE           |  | 34596    | amb. 24343   |
| RENATO MAEORICH           |  | 766371   | neg. 768977  |
| ALBERTO FIORIN            |  |          |              |
| SANTINA BESSA             | Circolo Anziani<br>mezzo Sig <sup>ra</sup> Ricci | 702800   |              |
| MARCO VARNIER             | v. Alvisopoli 9/d Malanocce                      | 770253   |              |
| POPI SARTORI              |  | 766973   |              |

FRANCO

| COGNOME E NOME    | INDIRIZZO          | TELEFONO | POSTO LAVORO |
|-------------------|--------------------|----------|--------------|
| ENNIO CARLI       | megozio ortolani   |          |              |
| SERGIO PENSO      |                    |          |              |
| RENATO BRUSA      | megozio Valli      |          |              |
| MARIO ROSA        | vigili urbani Lido |          |              |
| SANTINI - Vio     |                    | 26899    |              |
| TURI TOSEANELLI   |                    | 25696    |              |
| ROSA Foto BLITZ   |                    |          |              |
| Ing. ROSA (ASPIV) |                    |          |              |
| MASSIMO DRAGONE   |                    |          |              |
| LORIS MILANI      | Bar SPORT S. Elena |          |              |
| SANDRO SIMIONATO  |                    | 87175    |              |

FRANCO

| COGNOME E NOME        | INDIRIZZO | TELEFONO              | POSTO LAVORO |
|-----------------------|-----------|-----------------------|--------------|
| TONI-BLASCOVICH *     | ME        |                       |              |
| GUERRINO-BLASCOVICH * | ME        |                       |              |
| Rosetta BUSSA         | ME        |                       |              |
| ANNA-MARIA-BLASCOVICH | ME        |                       |              |
| ALDO-OTTOGHIAN        | VE        |                       |              |
| FRANCA-VIANELLO *     | ME        |                       |              |
| LIBERO-VIANELLO       | ME        |                       |              |
| MARCO-VIANELLO        | ME        |                       |              |
| NORMA-BLASCOVICH      | ME        |                       |              |
| CHETI-BLASCOVICH      | ME        |                       |              |
| Giorgio-FRANCO        | VE 1714   | uff. 23922-casa 84043 |              |

| COGNOME E NOME       | INDIRIZZO                            | TELEFONO | POSTO LAVORO |
|----------------------|--------------------------------------|----------|--------------|
| GIDONI-IRMA          | VE DD 1714                           |          |              |
| MADDISON-ARILCARDO   | VE D.D. 1714                         |          |              |
| Sergio Segalin       | VE                                   | 384401   |              |
| Giovanni Cucco       | VE                                   | 34195    |              |
| RADO                 |                                      |          |              |
| GIOVANNI SALVISTRARI |                                      |          |              |
| TONIOLO              | Rosticevia lido                      |          |              |
| HOFFER               |                                      |          |              |
| PAGANUZZI            |                                      |          |              |
| VIDAL                | mezzo Sig <sup>2a</sup> Levi Molinos |          |              |
| IL MARZIANO          | " " " "                              |          |              |

R-C-F-G. 1985-- MARINONI - Casalinga J. Dorca

| COGNOME E NOME      | INDIRIZZO     | TELEFONO | POSTO LAVORO      |
|---------------------|---------------|----------|-------------------|
| Marinoni Ferdinando | D. Duro, 2108 | 707551   | Pensionato        |
| Gubbati Jolanda     | " "           | "        | Pensionata        |
| Marinoni Ennio      | " 2408/F      | "        | Infermiere        |
| Visentin Maria      | " "           | "        | Casalinga         |
| Marinoni PierLuigi  | " "           | "        | In Serv. Militare |
| Puziol Giuliano     | " 3678        | 707370   | Fruttivendolo     |
| " Paola             | " "           | "        | Casalinga         |
| " Mirco             | " "           | "        | Disoccupato       |
| Tormen Luigino      | " 2108        | =        | Impiegato         |
| Marinoni Elesabetta | " "           | =        | Impiegata         |

| COGNOME E NOME      | INDIRIZZO     | TELEFONO | POSTO LAVORO     |
|---------------------|---------------|----------|------------------|
| Bondesan Ferdinando | S. Polo, 2725 | 709217   | Az. Gas          |
| Marinoni Lucia      | " " "         | "        | Commerciante     |
| Bevilacqua Vigilio  | " " "         | "        | Pensionato       |
| Fisser Luigi        | D.Duro, 2398  | 702482   | "                |
| Marinoni Giovannina | " "           | "        | Pensionata       |
| Pitteri Angela      | " "           | "        | "                |
| Marinoni Luciano    | " 2107        | 88242    | Amministratore   |
| " Federico          | " "           | "        | Geom. disucupato |
| Fabbi Liliana       | " "           | "        | Casalinga        |
| Lucchini Ferdi      | " 2117        | 84126    | Rappresentante   |
| Marinoni Graziella  | " "           | "        | Casalinga        |

Sig<sup>ra</sup> CARLOTTA RIGO

C R

| COGNOME E NOME                       | INDIRIZZO | TELEFONO | POSTO | LAVORO |
|--------------------------------------|-----------|----------|-------|--------|
| Irene PANDOLFO                       |           |          | 200   |        |
| Anna DIONORI                         |           | 463788   | 50    |        |
| Porcador e Silvana Scarpa            |           | 719418   | 70    |        |
| Mariuccia MEGGIOLARO                 |           | 450632   | 200   |        |
| Sig <sup>ra</sup> Maria Volo         |           |          | 100   |        |
| Sig <sup>ra</sup> PRANOLIN           |           |          | 100   |        |
| Sig <sup>ra</sup> A. COSTANTINI      |           | 37093    | 20    | 10     |
| Sig <sup>ra</sup> A. Santo Maso      |           | 26420    | 50    |        |
| Sig <sup>ra</sup> Mariuccia PALATINI |           |          | 50    |        |
| Sig <sup>ra</sup> Teresa GALLI       |           | 36198    | 50    |        |
| Sig. Bruno (ex Coppellin)            |           |          | 50    |        |



FALCONI

C R

| COGNOME E NOME                                  | INDIRIZZO              | TELEFONO | POSTO | LAVORO |
|---|------------------------|----------|-------|--------|
| COLETTI GRAZIA                                  | S. MARCO 2942 VE       | 25144    | 70    | 50     |
| 2 <sup>a</sup> GRAZIA                           |                        | 701416   |       |        |
| Sign <sup>2a</sup> BAGAGGIOLLO <sup>agape</sup> |                        | 760401   | 20    | 20     |
| Fam. GERONETTA                                  | Via S. Gallo 187 lido  | 765313   | 20    |        |
| PETTINELLI VALENTINA                            | Via E. Dandolo 32 lido | 761189   | 5     |        |
| ALESSANDRO DAL PRA                              | Via Malanuco 48 lido   | 770149   | 70    | 50     |
| GIANNI PATARGA                                  |                        |          | 20    |        |
| Prof. MARINA TOMIN                              | Via Perasto 6 lido     | 768294   | 20    | 20     |
| PERISINOTTO                                     | Via Cipro 2 lido       | 764626   | 20    |        |
| DE VETTOR                                       | Via S. Nani 29/2 lido  | 760870   | 20    |        |
| Rosanna MARIAN                                  | Via S. de Riva 6 lido  | 768091   | 5     |        |

FALCONE

C

R

| COGNOME E NOME   | INDIRIZZO                        | TELEFONO | POSTO    | LAVORO |
|------------------|----------------------------------|----------|----------|--------|
| RENATO SENNO     | Via dei Coralli 1 lido           | 762784   | 20       |        |
| PAOLA MIANA      | Via O. Partecipazio 12 lido      | 763020   | 5        |        |
| CLAUDIA PEDANI   | Via Lepanto 38 <del>2</del> lido | 767085   | 2        |        |
| MARCO PINTO      | Via O. Partecipazio 3 lido       | 762753   | 5        |        |
| Prof SOPPELSA    |                                  | 761228   | 5        |        |
| Luigi BORTOLOTTI |                                  | 767286   | 5        |        |
| SBAVAGLIA        |                                  | 762219   | Purpa    |        |
| BOCCANEGRA       |                                  | 763411   | Mangello |        |
| FEDERICO ZENNARO |                                  | 765818   | 5        |        |
| Fam. GARISE      | Via S. Caboto 3 lido             | 768896   | 5        |        |
| Fam. NASTRO      |                                  | 765231   | 5        |        |

| COGNOME E NOME          | INDIRIZZO                  | TELEFONO | POSTO | LAVORO |
|-------------------------|----------------------------|----------|-------|--------|
| Fam. CAVALLARIN         | via S. Gallo 165           | 768391   | 5     |        |
| AVV. E. MARIANO         | via A. Partecipazio 6 lido | 768276   | 5     |        |
| Fam. FANCHIOTTI         |                            |          | 10    | 10     |
| Ristorante DA VALENTINO |                            |          | 20+50 |        |
| TIPOGRAFIA ARRENA       |                            |          |       |        |
| FANCHIOTTI              | RIFORNIMENTO FINA          | 760933   |       |        |
| ANTONELLA CADEL         | v. Lepanto 34/b lido       | 767206   |       |        |
| Fam. FORTI              | S. Marco 4090              | 86103    |       |        |
|                         |                            |          |       |        |
|                         |                            |          |       |        |
|                         |                            |          |       |        |

Lido

| COGNOME E NOME          | INDIRIZZO | TELEFONO | POSTO LAVORO |
|-------------------------|-----------|----------|--------------|
| Acerboni                |           |          |              |
| Bruno Busetto           |           |          |              |
| Tomino Marina           |           |          |              |
| Perissinotto            |           |          |              |
| De Vettori              |           |          |              |
| Faneliotti              |           |          |              |
| Gerometta               |           |          |              |
| Boggegiolo              |           |          |              |
| Ristorante de Valentina |           |          |              |
| Rizzetto                |           |          |              |
| Prof. Mongiello         |           |          |              |

| COGNOME E NOME | INDIRIZZO | TELEFONO | POSTO LAVORO |
|----------------|-----------|----------|--------------|
| Salvetti       |           |          |              |
| Mario Volo     |           |          |              |
| Pedani         |           |          |              |
| Riello         |           |          |              |
| Puppa          |           |          |              |
| Vannier        |           |          |              |
| Gabin Gastone  |           |          |              |
| Dinello        |           |          |              |
| Lombroso       |           |          |              |
| Sal Pro        |           |          |              |
| Anne Diomoli   |           |          |              |

lido

COGNOME E NOME

INDIRIZZO

TELEFONO

POSTO LAVORO

Pol. Capolongo

Vanziui

Miana

Vistosi

Maerich

Tiso

MURANO

| COGNOME E NOME               | INDIRIZZO | TELEFONO | POSTO LAVORO |
|------------------------------|-----------|----------|--------------|
| Berton Luigi                 |           |          |              |
| Paolo Lopiceirello           |           |          |              |
| Lillo                        |           |          |              |
| Gianni Perzola               |           |          |              |
| Sig <sup>re</sup> A. Vietosi |           |          |              |
| Piero Regozzi                |           |          |              |
| Francesco di Cataldo         |           |          |              |
| LUCAHO (for Olimpia)         | Lyst      |          |              |
|                              |           |          |              |
|                              |           |          |              |
|                              |           |          |              |
|                              |           |          |              |

GIUDECCA

COGNOME E NOME

INDIRIZZO

TELEFONO

POSTO LAVORO

Sig<sup>re</sup> Betteto

Bruno Betteto

De Laurentis

Sig. Frizole

BURANO

COGNOME E NOME

INDIRIZZO

TELEFONO

POSTO LAVORO

Pippo Grandini

Manino Barbaro

PELLESTRINA

COGNOME E NOME

INDIRIZZO

TELEFONO

POSTO LAVORO

Nerino Vianello

MESTRE

| COGNOME E NOME      | INDIRIZZO | TELEFONO | POSTO LAVORO |
|---------------------|-----------|----------|--------------|
| Luigino Menotto     |           |          |              |
| Rosetta MINTO       |           |          |              |
| Nadia Pulliero      |           |          |              |
| No Laurentis figlio |           |          |              |
| Sig. Maschiotto     |           |          |              |
| Natas               |           |          |              |
| Mr. Boschin Paolo   |           |          |              |
|                     |           |          |              |
|                     |           |          |              |
|                     |           |          |              |
|                     |           |          |              |

MIRANO

| COGNOME E NOME                | INDIRIZZO                | TELEFONO                           | POSTO LAVORO                |
|-------------------------------|--------------------------|------------------------------------|-----------------------------|
| Piero Regari (Johnny)         |                          | u 736 818<br>a 766 030             |                             |
| Coelli Sandro                 |                          | u 739 457                          |                             |
| Di Celardo Francesco (Franco) |                          | a 736 907                          | 709511 u.                   |
| Mina Felice                   |                          | a 736 070<br>n. 739309             |                             |
| Lapivella Paolo               |                          | a 737247<br>u 786206               |                             |
| Neron Sandro                  | a. 739381 - 736470       | - u. 739020                        |                             |
| Leroni<br>Vassolo<br>Pesto    | Bonatti Flavio<br>Coelli | Rip<br>Lapivella<br>Rip<br>Finetti | Coelli<br>[Rip<br>Lapivella |
| Gulli<br>Rossetti             | Calceolari<br>(Lionel)   | Rip<br>P. Cal                      | [Rip<br>Lapivella           |

| COGNOME E NOME         |      | INDIRIZZO          |         | TELEFONO | POSTO LAVORO |
|------------------------|------|--------------------|---------|----------|--------------|
| Telvigno Elsa          |      | a. 70512 - Cortina |         | 739792   |              |
|                        |      |                    |         |          |              |
|                        |      |                    |         |          |              |
|                        |      |                    |         |          |              |
|                        |      |                    |         |          |              |
|                        |      |                    |         |          |              |
|                        |      |                    |         |          |              |
|                        |      |                    |         |          |              |
| <sup>100</sup> Ronette | 1000 | New Pines          | Avis    | 10       |              |
| Colli                  | 80   | Argos              | Colonna | 10       |              |
| Dugan                  | 50   | 10                 | 30      | 20       |              |
| Lapworth               | 30   | 30                 | 30      | 20       |              |
| New Trier              | 20   |                    |         |          |              |



IL SINDACO

1985

M. S. M.

D. B.  
(1/2 Marco  
Prova)

- fori perenni a preferenza  
(a  $\frac{1}{2}$  Ferialdi e altri)

- Costentini Luigi tel. 704873  
Celle Ripine

(è un ex obregent VII)  
on remunerato

2 P. S. R.

Giorgio PALEJA  
P.LLA BARCHE 45  
NEJIRE  
SIT computer

W2022K 202001 SOLO CONOME

(Per le prove di informatica  
con Corrado - Emma)

Giorgio PALEJA  
26. 0422 / 64531. -

3/5/85  
Riferita a Cocevece  
x controp. 020120



IL SINDACO

Luse

↑ ferla

Francesco De Cataldo

(figlio  
di Francesco  
(morte))

e. 736902

tel.

n. 709511

(frase di  
lavoro  
alle 18)

↓  
(amico di Francesco)

- telefonate venute dopo  
l'orario d'affari -  
(i mesi) lavorare  
in tandem con

- Piero Regazzi

-----  
Ry's  
Cuscelli  
Frout  
Fuso  
-----  
9 ~~Frout~~  
Sapicella

11  
morte di on 18

10/12/14  
con Cataldo

VIANELLE DAMIANO - 22303 / 709478 con

VIANELLE ALDO 716274 ut. 716124

PUPPIN

GRUNER \* 98844

MEME ALDO Severino 28538

DAL ZENERE Marietta S. Nov 705055

DAL ZENERE MARIE 37565

BATTISTUZZA

CENTAZZA - 22303

DORCIA

D'ESTE } Luca 710506. 704703

D'ESTE }

ACNATO - S

GRECE ~~Catino~~

Fotall Minimus

22303 S. Nov

NOTO SEATISTI x materdole

1985. solo voto Regione

Nicola - Giancarlo - 1/9/91  
 (MONTIARI) Spiv' d  
 10/14

AL 21/4

CERTI

|                     |        |                    |
|---------------------|--------|--------------------|
| x Lima Mures        | 3      | domerigo           |
| x Franco Triffiori  | 3      | mettina 19         |
| Aldo Vicello        |        | "                  |
| Renato Securo       | 3 - 23 | De' Micheli        |
| Giorgio Spalchi     | 3      | no                 |
| Renato Basso Tolosa | 3      | no - sera dopo 21. |
| Mico                | 3 - 23 | mettina            |
| Luca Prodel         | 3      | Lunedì in mettina  |
| Gianni Dute         | 3 - 23 |                    |
| Vincio Gianni       | - 23   | mettina            |
| Gianni Bettner      | 23     |                    |
| Cristian Salmeri    | 3      |                    |
| Lucio               | 23     |                    |
| Andrea              | 23     |                    |
| Mina Matti          | 3      |                    |
| Gianni Capaccioli   | -      | no                 |

~~GREGORIO LEVI GOREDO 23-3~~ IN FORSE

|                            |    |                    |
|----------------------------|----|--------------------|
| <del>Benedetto Toffa</del> | 23 | dopo 19,30 (12-14) |
| gabrie Tomarello           | 3  |                    |
| Andrea Truiani             | 23 | dopo 19.00         |
| Mario Francalli            | 23 | " "                |
| Bruno Poietch              | 23 | DE " SEATRE "      |

Stefano Bettio  
 Sandro Bettio  
 Sergio Sutto  
 Roberto Mennelbe

+ Comp.

COGNOME E NOME

INDIRIZZO

TELEFONO

POSTO LAVORO

MATERIALE CONSEGNA

1985

1985

4

NOTIZIARIO ←

È Poche PROTOCOLLO con l'INDICAZIONE DEL NOME dei  
Limpidamente designate per diffondere tutti i siti presenti  
il numero dei tentativi da eseguire e l'elenco di cui  
il nome dei coordinatori responsabili.

Nota red. 1980

Le note contenute sono una parte dei molti più  
numerosi in seguito.

Le note sono peraltro da fare presente soprattutto  
qual è la per una idea del "pro" della  
preparazione

Le otto fogli erano (generalmente) della tabella

con la dicitura "Modello Curricula (1980)" da cui erano  
di fatto i tentativi erano stati deliberatamente distribuiti

RIGO - GECARELLI

FRIGATO - GRECO

RIGO - GECARELLI

FIORETTI - GRECO

REGIONE

FRANCIA

|  |     |
|--|-----|
| Maggiolino   | 200 |
| Nicola Fallaroli                                       | 50  |
| LUCANO   | 20  |
| Sig. <sup>ra</sup> Norma Vianello v. Mestre            | 100 |
| Stechino   | 50  |
| Agostino Rento via Montegrappa 60, 551805 mezzo Mestre |     |
| Dr. Stefan   |     |
| Marino Barbano   | 100 |
| Dr. Giuseppe materiali consegnate attraverso Mestre    | 30  |
| Lele Lavelin Hotel Basiglio                            | 100 |
| Diethu Exaltis Lido                                    | 100 |
| Osare Pilago   | 200 |
| Toni Pape  | 300 |
| Scarpa Mobili Assolonia                                | 150 |
| Grazia   | 50  |
| Sig. <sup>ra</sup> Bettato                             | 100 |
| Nasari   |     |

15

100

100

20

Averbani *lido*  
 FIORETTI  
 Ing. Mangoni x gondolieri  
 Mangoni Voltolina  
 Pippo Grandin - Busano x <sup>malino</sup> Buscadoro  
 Uccio Todeschini  
 Bertoni x Murano  
~~FRIGATO - GRECO~~  
 Marina Vianello (Ristorante S. Pio in lido)  
 Busetto Bruno x lido

RIGO - CECCARELLI  
 FIORETTI - FRIGATO  
 500  
 200  


---

 700

7/5  
 Corallo  
~~FRIGATO~~ TRABAGLI ~~FRIGATO~~ (mezzo sindaco)  
 Municipio x il Sindaco  
 Ucciano Layet  
 Paolo Leporello Murano  
 Lido x S. Erasmo  
 S. Maria della Vigna  
 Fulvia Amadori  
 Rinaldo Aguiaro (x via Bissa)

~~FRIGATO~~  
 1000  
 100  
 200  
 100  
 100  
 300

RIGO - CECCARELLI  
 FIORETTI - GRECO  
 50  
 100  
 150

1000  
 100  
 200  
 100  
 100  
 300

RIGO - FIORETTI  
 FRIGATO - GRECO  
 50  
 50  
 50  
 150  


---

 500  
 800

300

RIGO - CECARELLI  
FRIGATO - GRECO

RIGO - BERTON  
FIORETTO - FRIGATO

REGIONE  
FRANCO FRANCO

Novas 50 (dip. prov.)  
 Sig<sup>ra</sup> Belfede 100  
 Luciano Layet 1060  
 Dr. Giorgi 20  
 Mrs Cappellini 30  
~~Amorosi~~  
 Rello 100  
 De Laurentis (Figlia) 100  
 Luciano Layet 460  
 540  
 2450

(500 per RIGO - CECARELLI E FIORETTO - FRIGATO)

100  
150

7/MARZO  
 NICOLETTA LOCATELLI DI STASI 50  
 Dott. Tonolo Giuseppe 100  
 Sig<sup>ra</sup> Rotelli 100  
 Sig<sup>ra</sup> Levi Morenas 20  
 Dr. Fabio Laine 50  
 Gaston Gastone 200  
 Madalini 100  
 Prof. Franco 50  
 Massimiliano Martini 50  
 Dr. Goffanelli 300  
 RIGO 100  
 Luciani 450  
 Fulvio Pierluigi (Maresca) 100  
 Minto Rosetta 950092 (50 materiale consegnato all'ufficio Morteo)  
 Ugo Dimello 20  
 Nadia Pullino 150  
 Geom. Attilio Basso (dip. am. prov.) 100  
 1920

50  
50

|  | FRIGITO - GRECO | FIORITO - VEIGATO | FRANCO FRANCO | SEMPRELLI<br>FRIGATO<br>GRECO | SEMPRELLI<br>FRIGATO<br>GRECO |
|--|-----------------|-------------------|---------------|-------------------------------|-------------------------------|
| DE SATTIA  |                 |                   |               | 2'000 N. S. L. W. 3           |                               |
| LOMBROSO Lido  |                 |                   |               |                               | 500                           |
| SIGNORA CONIGLIO   |                 |                   | 150           |                               |                               |
| TOMIOLA Rostessera Lido  |                 |                   | 150           |                               |                               |
| Figlia ROSA Lido   |                 |                   | 150           |                               |                               |
| MACORIEL Lido  |                 |                   | 70 + 170      |                               |                               |
| Fado   |                 |                   | 50            |                               |                               |
| Dal Pio Lido   | 70              |                   | 50            |                               |                               |
| MARCO RIELLO   | OK              |                   | 100           |                               |                               |
| Bellani  |                 |                   | 70            |                               |                               |
| PUPPA e. FORMIER   | .               |                   | 60            |                               |                               |
| Vanzini  | .               |                   | 50            |                               |                               |
| CROSATO  |                 |                   | 50            |                               |                               |
| COLETTI  | 15              |                   | 50            |                               |                               |
| FIPA Portici d'Albergo BARMAN  | OK              |                   | 300           |                               |                               |
| FALCONI  |                 |                   | 100           |                               |                               |
| Hoffm  |                 |                   | 20            |                               |                               |
| Popi SARTORI   | .               |                   | 100           |                               |                               |
| Prof. Mazzoni e non consegnate   | .               |                   | 60            |                               |                               |
| Lev. MORANO x Rotelli VL   |                 |                   | 150           |                               |                               |
| Impresaria Prof. Franco  | OK              |                   | 100           |                               |                               |
| PUGNACCI   | .               |                   | 30            |                               |                               |
| GIANNA' PIRMA Porsino  |                 | 100               |               |                               |                               |
| Bruno Botta Giuliano   | 50              | 80                |               |                               |                               |
| MARIMONI ex S. MATEO   | 50              |                   | 50            |                               |                               |
| Col. ORTOLANI  | 100             |                   |               |                               |                               |
| Signa <sup>1111</sup> JISTOSSI <sup>1111</sup> MORANO leturina <sup>1111</sup> | 50              |                   |               |                               |                               |
| Luisa (Dr. FISSINI e AMARANTO)   | 150             |                   | 50            |                               |                               |
| MARCO Lido   |                 |                   | 100           |                               |                               |
| R. PALAZZ (FRANCO)   |                 | 200               | 200           |                               |                               |
|  | 485             | 300               |               |                               |                               |

|   | RIGO - CECCARELLI<br>FRIGATO - GRECO       | RIGO - BERTON<br>FIORETTI - FRIGATO | REGGIE<br>FRANCO FRANCO  | CECCARELLI<br>FRIGATO<br>GRECO |
|---|--|-------------------------------------|--|--------------------------------|
| Com. Schiavoni Cav. S. Marco  | 150  |                                     |  |                                |
| ATTILI CALABRIZZI   | 21   |                                     |  |                                |
| CANTINELLI (IACP)   | 50   |                                     |  |                                |
| FRIZOLE   | (Rigo Ceccarelli Fioretti Greco 50 pezzi): |                                     |  |                                |
| Lucciano MENETTO x Mestre   | 50   |                                     |  |                                |
| Ugo B'ESTE <sup>metogaf</sup>                                       | .  |                                     | 300  |                                |
| RADO (TRATTAIA ALLA MARCONIA)                                       | OK   |                                     | 50 (+ <sup>part. in</sup> <del>com. in</del> <sup>com. in</sup> <del>com. in</del> ) |                                |
| Stasito Edda MARCIALIS  | 200  |                                     |  |                                |
| Nicola x Lido   | 100  |                                     |  |                                |
| Ign. Mangini x Spadolini  | (50 pezzi Rigo Fioretti Frigato Greco):*   |                                     |  |                                |
| Salvati   | 50   |                                     |  |                                |
| Prof. FRANCO x Carlo <sup>Clary</sup>                               | .  |                                     | 600  |                                |
| Maria Volo Lido   | 100  |                                     |  |                                |
| Cesira PEDINI Lido  | 2  |                                     |  |                                |
| FIDELI TRACIA x RARCO <sup>FRIGATO</sup>                            | 10   |                                     |  |                                |
| MARCO (CANTIN. PORT) x PINNA  | .  |                                     | 100  |                                |
| Alberta Costantini  | 20   |                                     | 10   |                                |
| VIGNOLO   |  |                                     | 1000   |                                |
| Martina Voetelina   | (Rigo-Frigato-Fioretti-Greco 50):*         |                                     |  |                                |
| Nodolini  | 50   |                                     |  |                                |
| Pippa Grandini BURANO <sup>x MARCONIA</sup> <sup>Costantini</sup>   | (Rigo-Fioretti-Frigato-Greco 50 pezzi):*   |                                     |  |                                |
| Bruno Nopce (G. L.)   |  |                                     |  |                                |
| Edyio PATIES <sup>ant. x</sup> <sup>Guido</sup> <sup>Tristich</sup> | 1000                                       |                                     | 500  |                                |
| UERO <sup>tutto</sup> <sup>Industria</sup>                          | (Rigo-Fioretti-Frigato-Greco 150 pezzi):*  |                                     |  |                                |
| Salvistran  | OK   |                                     | 50   |                                |
| Aldo Lionello x Coop. La Venetiana                                  | .  |                                     | 300  |                                |
| Bertoni x Murano  | (Rigo-Ceccarelli-Fioretti-Greco 100):      |                                     |  |                                |
| Giam Angelo Bellodi   | 20   |                                     | 50 x <sup>spina</sup>  |                                |
| Gioratti Giomcarlo  | 100  |                                     |  |                                |
|   | 1962                                       |                                     |  |                                |

|   | FRIGATO - GRECO                                    | FIORETTO - FRIGATO | FRANCO FRANCO | FRIGATO GRECO |
|---|--|--------------------|---------------|---------------|
| Santa Maria Antonietta 26/20  | 50   |                    |               |               |
| Costantino Luigi 70/8+3   | 50   |                    |               |               |
| Pirega  | 50   |                    | 350           |               |
| Coop. S. Maria Robalo Dal Zennaro                                       |  |                    | 500           |               |
| Rag. Umaine anche Ugo Peussinotto                                       | 100  |                    |               |               |
| Grandolisia   |  |                    | 1000          |               |
| LUCA RAVI   | 50   |                    |               |               |
| SCARPA SERAIO - BALDI - PAMPALIO  | 100  |                    |               |               |
| MANUELE FULSISI   | OK   |                    | 5             |               |
| MARCO MORGANTI  | OK   |                    | 50            |               |
| RENZO MURA  | OK   |                    | 20            |               |
| COARI   | OK   |                    | 30            |               |
| Torino Marina lido  | 20   |                    | 20            |               |
| Fam. Peussinotto (ARBOR) lido   | 20   |                    |               |               |
| Fam. De Vettor lido   | 20   |                    |               |               |
| Fam. Bonavetta lido   | 20   |                    |               |               |
| Sig. Pasquale (ASAP) lido   | 20   |                    | 20            |               |
| Fam. Tancuetti lido   | 10   |                    | 10            |               |
| Sig. Maria-Paladini   | 50   |                    |               |               |
| Ristorante de' Valentini lido   | 20 (50)  |                    |               |               |
| Luca + Poli Dolores + ragazzi   | 50+50+50+50  |                    |               |               |
| Nicoletta Locatelli ve  | 70   |                    |               |               |
| Prof. Mongiello x esterni lido  | 200  |                    |               |               |
| Silvana Scapa e Masito  | 70   |                    |               |               |
| Gianni Paderna  | 20   |                    |               |               |
| Pico (O.I.L.)   | 50   |                    |               |               |
| Bureau Marina BARBARO   | 500  |                    |               |               |
| Nerina Franca (Ristorante S. Maria Robalo)                              | (200 pezzi RICO SCARPAZZI, FIORETTO, FRIGATO)      |                    |               |               |
| <del>Antonio Bruno - lido (500 pezzi RICO FIORETTO FRIGATO GRECO)</del> | <del>(500 pezzi RICO FIORETTO FRIGATO GRECO)</del> |                    |               |               |
|   | 1710   |                    |               |               |

RIGO - CECARELLI -  
FRIGATO - GRECO

RIGO - CECARELLI  
FIORETTO - GRECO

REBONE  
FRANCO FRANCO

7/5

|  |         |       |
|--|---------|-------|
| Roberto del Corso  | 100     |       |
| Sigra Teresa Galli   | 50      |       |
| Piero Rignozzi & Francesco Di Lillo                          | 100+100 |       |
| Carlotta Rigo  | 500     |       |
| Sindaco  | 400     | 400   |
| Sig. Bruno (ex Cappellari) 7/14/190                          | 50      |       |
| Roberto Bertoni (Murano) già sottileggiato in rete in foglio | 50      | 50    |
| De Laurentis (+ Guadeco)                                     | 50      |       |
| Sigra Della Santa  | 100     |       |
| Fam. Vidal   | 100     | 20    |
| Sigra Anna Biomori   | 50      |       |
| Coop La Sennissima   | .       | 200   |
| Sig. Ferzole   | 30      |       |
| Nicola x Capitanova  | 100     |       |
| Milano Greco   | .       | 600   |
| Gianna Coetti  | 50      |       |
| Tommaso Galanna D'Ambrosio                                   | 100     |       |
| Consuelo (ing. LaBussa)                                      | 100     |       |
| Capricoli  | 100     |       |
| De Laurentis (Ff.)   | 50      |       |
| Marianucci - Casarese (1/2 verice)                           | .       | 1.000 |
| Ly nasciudo (nista) - matura                                 | 1/4     |       |
| Col. Capolongo   | 50      |       |
| Cassi Loyd Adwickio  | 50      |       |
| Roberto Debal 1985   | 200     |       |
| Ad. Alessandro Scarpa  | 120     |       |
| Dz Biasi 25/11   | 50      |       |
| Santina Bessa  | 50      |       |
| Sigra Marengo  | 200     |       |
| Annalinda Folca  | 100     |       |

400

50

20

50

200

600

1.000

100

COMUNE — MATERIALE — LOCANDINA

1000 x Burano FRANCO - RIGO (Mater.) 26/4

1 pezzo x sezione S. Marco (Mater.) 4000

2000 Fioretto + 500 + 300

150 NICOLA

50 Renato Palese

50 POLO

200 ZONA INDUSTRIALE Gruppo Petrolchimico

200 Viomello Pietro Wolo Dorsoduro

250 Gruppo vic. VENEZIA ROCCO CRISER ROBERTO FINO

600 Carlo Jezza Malinverni Alberoni

300 Renato Macorpi C. 06 + pub + mentre → finale pub

300 ROBERTO MALINVERNI ⇒ VENEZIA - gruppo di vill. - mentre

500 DORSODURO BACCI MARIO

500 Porto Marghera

500 S. Elena

50 Fentin

600 Gian Domenico Borzetti

200 Marco Franco ⇒ emmi case

100 De Mattie

~~1000~~ Lombroso 50 Sign. Frizzole

---

5.500  
~~6.000~~ x BURANO - MURANO - PELLESTRINA (1/2 di voce 1, Marco)

10.000 x CENTRO STORICO e LIDO

1000 BARMAN

50  
~~300~~ Cosere

300 Uedo d'Este x motoscafi

20 NOBOLINI

10 Sig<sup>ra</sup> De LAURENTIS

50 NAMA PULLIERO

20 Bruno Betteto

40 De Laurentis Stefano

80 Signore Betteto

200 Meno Rose Vigil. urben. C. 06 e S. Elena

50 Biello  
20 Pappo  
40 Jannet  
20 Bellomi  
30 Santon  
100 Rosa-Foto BLITE -  
100 TALTONE } Animo  
100 ORO APA  
100 SUTTOI UG  
200 Pannetta Maria MURSA  
1000 250 de Nottie

Sentini Franco o

Boca  
Padoa  
Perrut  
All. Boschino Paolo

Associazione Industria  
x accreditamento 40 PDS via Spilimbergo  
11512

PROVINCIA

— MATERIALE —

Provincia

Zoo e Andrea FRANCO 26/4 FRANCO  
Uci Estaw

VENEZIA (GRECO)

1 RIGO  
18 CECCARELLI 150'000  
25 FRIGATO  
31 GRECO

1 RIGO  
24 FIORETTO 150'000  
25 FRIGATO  
31 GRECO

1 RIGO  
18 CECCARELLI 150'000  
24 FIORETTO  
25 FRIGATO

1 RIGO  
18 CECCARELLI 10'000  
24 FIORETTO  
31 GRECO

1 RIGO  
18 CECCARELLI 1'000  
25 FRIGATO  
42 MIORIN

1 RIGO  
18 CECCARELLI 1'000  
25 FRIGATO  
45 MORANDINI

1 RIGO  
18 CECCARELLI 2'000  
25 FRIGATO  
55 SENO

.....  
18 CECCARELLI 10'000  
25 FRIGATO  
31 GRECO

18 CECCARELLI  
24 FIORETTO 5'000  
25 FRIGATO  
31 GRECO

1 RIGO  
8 BERTON 2'000  
18 CECCARELLI  
25 FRIGATO

1 RIGO  
12 CAGNATO 1'000  
18 CECCARELLI  
24 FIORETTO

1 RIGO  
23 DE MATTIA 1'000  
24 FIORETTO  
31 GRECO

Per non sbagliare, porta con te in cabina questo promemoria per le preferenze.  
Per le preferenze basta scrivere solo i numeri.

al Comune: (scheda grigia)

 1 RIGO  
18 CECCARELLI  
25 FRIGATO  
31 GRECO

Per non sbagliare, porta con te in cabina questo promemoria per le preferenze.  
Per le preferenze basta scrivere solo i numeri.

al Comune: (scheda grigia)

 1 RIGO  
18 CECCARELLI  
24 FIORETTO  
31 GRECO


Per non sbagliare, porta con te in cabina questo promemoria per le preferenze.  
Per le preferenze basta scrivere solo i numeri.

al Comune: (scheda grigia)

 1 RIGO  
18 CECCARELLI  
24 FIORETTO  
25 FRIGATO

Per non sbagliare, porta con te in cabina questo promemoria per le preferenze.  
Per le preferenze basta scrivere solo i numeri.

al Comune: (scheda grigia)

 1 RIGO  
12 CAGNATO  
18 CECCARELLI  
31 GRECO

alla Regione: (scheda verde chiaro)

 2 FRANCO

alla Regione: (scheda verde chiaro)

 2 FRANCO

alla Regione: (scheda verde chiaro)

 2 FRANCO

alla Regione: (scheda verde chiaro)

 2 FRANCO

alla Provincia: (scheda gialla)

  
Per la Provincia basta fare solo la croce sopra il simbolo.

alla Provincia: (scheda gialla)

  
Per la Provincia basta fare solo la croce sopra il simbolo.

alla Provincia: (scheda gialla)

  
Per la Provincia basta fare solo la croce sopra il simbolo.

alla Provincia: (scheda gialla)

  
Per la Provincia basta fare solo la croce sopra il simbolo.

al Quartiere: (scheda rosa)



al Quartiere: (scheda rosa)



al Quartiere: (scheda rosa)



al Quartiere: (scheda rosa)



Per non sbagliare, porta con te in cabina questo promemoria per le preferenze.

Per le preferenze basta scrivere solo i numeri.

al Comune: (scheda grigia)



55 SENO  
1 RIGO  
18 CECCARELLI  
25 FRIGATO

Per non sbagliare, porta con te in cabina questo promemoria per le preferenze.

Per le preferenze basta scrivere solo i numeri.

al Comune: (scheda grigia)



59 VIVIAN  
1 RIGO  
18 CECCARELLI  
25 FRIGATO

Per non sbagliare, porta con te in cabina questo promemoria per le preferenze.

Per le preferenze basta scrivere solo i numeri.

al Comune: (scheda grigia)



45 MORANDINI  
1 RIGO  
18 CECCARELLI  
25 FRIGATO

Per non sbagliare, porta con te in cabina questo promemoria per le preferenze.

Per le preferenze basta scrivere solo i numeri.

al Comune: (scheda grigia)



42 MIORIN  
1 RIGO  
18 CECCARELLI  
25 FRIGATO

alla Regione: (scheda verde chiaro)



2 FRANCO

alla Regione: (scheda verde chiaro)



2 FRANCO

alla Regione: (scheda verde chiaro)



2 FRANCO

alla Regione: (scheda verde chiaro)



2 FRANCO

alla Provincia: (scheda gialla)



Per la Provincia basta fare solo la croce sopra il simbolo.

alla Provincia: (scheda gialla)



Per la Provincia basta fare solo la croce sopra il simbolo.

alla Provincia: (scheda gialla)



basta fare solo simbolo.

alla Provincia: (scheda gialla)



Per la Provincia basta fare solo la croce sopra il simbolo.

al Quartiere: (scheda rosa)



al Quartiere: (scheda rosa)



al Quartiere: (scheda rosa)



4 COMBINAZIONI  
NE V FURONO FARI POCHI  
DI QUESTI SANITINI -  
SOLO PER GLI INTERESSATI (SENO - MIORIN - MORANDINI - VIVIAN)

Per non sbagliare, porta con te in cabina questo promemoria per le preferenze.

Per le preferenze basta scrivere solo i numeri.

al Comune: (scheda grigia)



1 RIGO  
8 BERTON  
24 FIORETTO  
25 FRIGATO

Per non sbagliare, porta con te in cabina questo promemoria per le preferenze.

Per le preferenze basta scrivere solo i numeri.

al Comune: (scheda grigia)



18 CECCARELLI  
25 FRIGATO  
31 GRECO

Per non sbagliare, porta con te in cabina questo promemoria per le preferenze.

Per le preferenze basta scrivere solo i numeri.

al Comune: (scheda grigia)



24 FIORETTO  
25 FRIGATO  
31 GRECO

alla Regione: (scheda verde chiaro)



2 FRANCO

alla Regione: (scheda verde chiaro)



2 FRANCO

alla Regione: (scheda verde chiaro)



2 FRANCO

alla Provincia: (scheda gialla)

alla Provincia: (scheda gialla)

alla Provincia: (scheda gialla)



Per la Provincia basta fare solo la croce su

2 CONNESSIONI

NE FURONO FATTI POCCHI  
ANCHE GI QUESTI -

Provincia basta fare solo e sopra il simbolo.

al Quartiere: (scheda rosa)



RICORDO CHE A VENEZIA  
FURONO CONSEGNA TI A :  
- DANIELA LOHERO  
- DE MARIA - LI RIFIUTO

da rosa)

N.B. QUESTO  
SAKITINO NON FU  
DISTRIBUITO SOLO  
IL COMPARTAMENTO  
DI BERTON -



# Mestre, la nuova frontiera dell'anno 2000

ELENCO DEI CANDIDATI AL  
CONSIGLIO DI QUARTIERE  
13 S. LORENZO - XXV APRILE

- 1) AGNOLETTO DONATO  
commerciante
- 2) BRAGAGLIA OSVALDO  
ingegnere
- 3) CATTELAN ALESSANDRO  
studente
- 4) CESTER CLAUDIO  
perito elettronico
- 5) COLORIO LUIGI  
tecnico navale
- 6) CONTE VINCENZO  
bancario
- 7) DE LUCA RITA in De Giglio  
casalinga
- 8) DORIZZA FLORINDO  
pensionato
- 9) DOCOPIL ROBERTO  
operaio - indipendente
- 10) FONTANA BRUNO  
albergatore
- 11) FRASSON ANGELO  
pensionato
- 12) GORIN GIANFRANCO  
dipendente ACTV
- 13) MARDEGAN GIANNI  
operaio
- 14) MARGUCCIO ANTONINO  
docente universitario
- 15) MIOTELLO EDGARDO  
pensionato
- 16) MIOZZI LORENZO  
studente
- 17) NOVELLO LIDIANO  
operaio
- 18) PERON PIETRO  
portuale
- 19) PICCINNI RICCIOTTI  
pensionato
- 20) SADDEMI BIAGINO  
pensionato
- 21) SIGNORETTI LILLO GIOV.  
commerc. gallerista - indipendente
- 22) TONET MONICA  
studentessa universitaria
- 23) TREVISAN ENZO  
commercialista
- 24) VANIN UMBERTO  
dipendente AMIU

## Linee Politico-Programmatiche

Mestre è una realtà urbana complessa ed articolata. Non più "periferia della città storica", non più "quartiere-dormitorio", Mestre ha assunto nel corso di questi ultimi anni una dimensione di centro urbano di rango elevato e le funzioni corrispondenti.

Le funzioni centrali, che conferiscono a Mestre un rango elevato nell'ambito dell'area metropolitana centrale veneta, sono funzioni di carattere amministrativo, produttivo (terziario avanzato), distributivo, socio-sanitario, culturale, ricreazionale e sportivo.

Tali funzioni centrali sono in buona parte già organizzate in una sequenza di luoghi centrali integrati e integrabili, che da Ovest ad Est percorre la città compatta, collegando in una prospettiva di flussi di relazione la campagna a vari gradi urbanizzata dell'area metropolitana con il nodo di San Giuliano e la gronda lagunare.

Alla strategia di contenimento dell'espansione urbana e di soddisfacimento di bisogni primari di infrastrutture e servizi per la residenza, che è stata giustamente espressa e tradotta in realizzazioni concrete nel corso del decennio 1975-85, occorre oggi, sulla nuova frontiera del 2000, sostituire una strategia nuova, intessuta di realismo e fantasia.

La qualità della vita e dell'ambiente va garantita in un quadro di equilibrio tra tutela attiva ed innovazione. La salvaguardia della memoria storica del sito, del tessuto e delle singole rilevanti presistenze storiche - l'area del Castello con via Pa-

lazzo in particolare -, dei grandi spazi periurbani, va coniugata con interventi di alta qualità progettuale architettonica ed urbanistica, adeguati ai vari gradi di trasformabilità delle strutture e degli spazi liberi esistenti.

Vanno concepite operazioni complesse, dal rinnovo urbano al recupero delle aree di degrado urbanistico ed edilizio, dal riuso degli impianti produttivi abbandonati alla riorganizzazione del sistema degli spazi esterni urbani e periurbani e dell'arredo urbano.

In relazione a tali ipotesi-obiettivo vanno ridefiniti i caratteri e i processi di formazione degli strumenti di pianificazione generale ed attuativa. Occorre rinnovare la partecipazione come metodo di governo delle trasformazioni socioeconomiche e della forma urbana che le riflette:

- ridefinendo le relazioni tra i diversi livelli istituzionali di governo della città, attribuendo al Consiglio di quartiere capacità di elaborazione propositiva e non solo capacità di risposta a stimoli che ad esso pervengono dal livello dell'Amministrazione comunale;

- introducendo, per determinate categorie di opere pubbliche e per interventi e destinazioni d'uso di una certa rilevanza, l'obbligatorietà della "valutazione di impatto ambientale" come fondamentale momento procedurale e organico segmento del processo di progettazione-formalizzazione delle scelte, al fine di tener conto, tra l'altro, della necessità di coinvolgere i cittadini-utenti già nella fase progettuale.



## Linee di assetto urbanistico

### L'area di San Lorenzo Centro-città

Il centro polisportivo di via Olimpia, il "vecchio" Ospedale (da sostituire gradualmente con il centro dei servizi amministrativi unificati nel monoblocco, mantenendo le funzioni poliambulatoriali), gli spazi verdi (da villa Querini alle aree liberabili dell'attuale Ospedale ai giardini di via Einaudi e via Manin), i corsi d'acqua (a ridosso dei quali è opportuno sistemare gli assi pedonali e ciclabili), il centro dei servizi culturali di piazza Candiani, piazza Ferretto, piazza Barche (con le attività direzionali in testata del Canal Salso) sono gli elementi e gli insiemi da organizzare in un sistema integrato tale da estendere alle aree circostanti, a prevalente destinazione residenziale e di servizio alla residenza, gli effetti moltiplicatori dei caratteri di centralità e direzionalità, dello "effetto-città", per una riqualificazione complessiva dell'immagine urbana.

La funzione residenziale che, nonostante le trasformazioni avvenute, tuttora caratterizza e deve caratterizzare parti dell'area di centro-città (come il quartiere San Paolo) va garantita attraverso:

- interventi di manutenzione del patrimonio edilizio esistente, pubblico e di enti pubblici, in un quadro più ampio di operazioni di recupero urbanistico ed edilizio;

- un controllo più accurato ed efficace che non in passato, operativamente volto a garantire il mantenimento della destinazione d'uso residenziale;

- un controllo efficace sulle politiche di determinazione dei canoni di locazione;

- l'ampliamento del patrimonio pubblico, mediante l'acquisizione al demanio comunale, nelle situazioni che lo richiederanno, di quote del patrimonio edilizio esistente.

La scelta di mantenimento della residenzialità deve trovare concretezza anche in una visione progettuale di compatibilità con l'esigenza di offrire spazi adeguati alle attività terziario-direzionali.

Condizione fondamentale per la realizzazione del sistema integrato di spazi e contenitori pubblici e d'uso pubblico per la cultura, il tempo libero, l'animazione e la socializzazione, gli acquisti, è la pedonalizzazione di piazza Ferretto e la sua riqualificazione mediante adeguati interventi di sistemazione ed arredo.

La pedonalizzazione, nel rispetto delle posizioni espresse dalle categorie produttive e del mondo del lavoro e nell'ottica dell'interesse collettivo (dei cittadini-utenti), può essere progressivamente estesa alle altre piazze centrali (piazza Parco Ponci, piazza Barche, piazza Donatori di Sangue) e alla trama viaria che le collega (via Rosa, via Poerio, via Mestrina, ed altre).

Questo va perseguito anche in previsione del recupero, a fini socio-culturali, di villa Erizzo, attuale sede dell'Enel in piazza Donatori di Sangue e dell'ex Distretto di via Poerio.

Va ricercata una più adeguata sistemazione del mercato bisettimanale, la cui permanenza nell'area di centro-città deve essere oggetto di un apposito studio di compatibilità ed integrabilità con altre funzioni che insistono sulle piazze centrali.

Le operazioni di pedonalizzazione vanno effettuate con gradualità ed in stretta connessione con l'applicazione di un piano del traffico e del trasporto pubblico che consenta di organizzare un sistema anulare, interno alla città compatta, di percorrenze e flussi, con nodi attrezzati per la sosta veicolare, con parcheggi sotterranei e di superficie.

In questo contesto si inserisce la scelta sperimentale, realizzata in questi giorni, di pedonalizzare piazza Ferretto con provvedimenti di divieto pomeridiano nei giorni feriali e divieto per l'intera giornata nelle festività nei confronti del traffico privato.

L'attuale sistema di sensi unici e la gerarchia attribuita ai vari elementi della trama viaria in relazione ai flussi di attraversamento urbano e di penetrazione e diffusione nell'area di centro-città e nel quartiere tutto, vanno, in tale prospettiva, sottoposti ad una seria e rigorosa verifica, particolarmente nella

considerazione dell'impatto determinato da alcune scelte (via Einaudi, via Zanotto e via Colombo, tra queste) in termini di incremento dei livelli di inquinamento e nocività e di riduzione complessiva della qualità della vita e dell'ambiente urbano.

Analoga verifica deve riguardare gli effetti indotti dai sottopassi, in corso di realizzazione, finalizzati ad eliminare i passaggi a livello dei 4 Cantoni.

Nel quadro di azioni tendenti a riqualificare e ad integrare il sistema degli spazi e delle attrezzature pubbliche e d'uso pubblico dell'area di centro-città, rientrano, tra le altre:

- il recupero dell'area della caserma dei carabinieri in via Pascoli;

- il riutilizzo dell'area dell'ex Distretto in via Poerio;

- la realizzazione del nuovo mercato (trasferito da via G. Allegri sull'area di via Fapanni);

- il recupero della Torre Civica ad usi socioculturali.

Va, inoltre, sottoposta a piano di recupero, con la realizzazione della rete fognaria, l'area "Crispi".



### L'area "Sabbioni" e "Riviera Miani"

Va promosso il recupero dell'area "Sabbioni" e "Riviera Miani", mediante:

- il riordino della viabilità (di penetrazione e diffusione);

- l'interconnessione pedonale tra l'area verde di via Galuppi, il centro polisportivo di via Olimpia e villa Querini;

- la riqualificazione degli spazi esterni e dell'arredo urbano;

- l'arresto del degrado edilizio;

- l'individuazione degli elementi di trasformabilità delle strutture edilizie esistenti;

- la sistemazione delle sponde del Marzenego a supporto di flussi di relazioni ciclo-pedonali per la sosta e il tempo libero.

Condizione preliminare per tale operazione è la realizzazione della rete fognaria nelle aree che prospettano sui corsi d'acqua, rete da connettere ai tronchi più importanti in corso di attuazione.

In relazione a tale obiettivo di recupero generale, *va mantenuto* a via Galuppi il suo attuale carattere di strada di penetrazione nell'area, evitando che essa divenga supporto di flussi di attraversamento tra l'area di centro-città e l'area della Gazzera al di là della ferrovia. Vanno, inoltre, migliorate le condizioni di attraversamento pedonale della via Miranese, per garantire ai cittadini dell'area l'accesso, in condizioni di piena sicurezza, alle strutture ed agli spazi pubblici e d'uso pubblico localizzati nel quartiere Piave-1866.

## L'area di viale San Marco

L'area di viale San Marco è caratterizzata, nella parte che va da via Sansovino al nodo stradale di San Giuliano, da una immagine di disegno urbano che anche ad una prima lettura appare fortemente suggestiva. Campo di sperimentazione della cultura architettonica italiana degli anni '50 e '60, tale area ne esprime i valori ed i significati.

Alcuni, tra tali significati, dimostrano ancora oggi una tenuta sostanziale: l'impianto urbanistico nel suo complesso e l'articolazione dei tipi e volumi edilizi in relazione agli spazi verdi di varia dimensione.

Altri significati sono da considerarsi superati, a causa delle trasformazioni di ordine economico e sociale che hanno determinato modi d'uso non previsti e non programmati degli spazi esterni di pertinenza delle residenze, in particolare i garages.

*Occorre recuperare* all'area di viale San Marco (comprese le zone edificate

tra via Colombo e via Sansovino) i caratteri originari di piena, organica residenzialità e, insieme, di connessione tra l'area di centro-città e la gronda lagunare.

Le principali azioni da intraprendere, finalizzate a tale obiettivo, riguardano:

- il mantenimento del traffico di attraversamento urbano sui versanti esterni all'area;
- la riqualificazione di viale San Marco come asse centrale di connessione interna tra le residenze e i servizi;
- la riqualificazione degli elementi minori della trama viaria, con un riesame del ruolo dei flussi di traffico sulle vie laterali;
- il recupero urbanistico ed edilizio dei "quartieri";
- la riorganizzazione e il potenziamento della struttura commerciale;
- il potenziamento e rilancio delle strutture del centro civico;
- la sistemazione dell'area attigua al campo CONI, per il tempo libero e lo sport.

## Mestre, Venezia, area metropolitana centrale veneta

La storia recente di Mestre è caratterizzata, negli anni '50 e '60, da un processo di sviluppo abnorme. La grave carenza di opere di urbanizzazione primaria, la drammatica assenza di spazi ed attrezzature pubblici, sia di livello urbano che di quartiere, registrate alla fine degli anni '60, conferiscono sostanza a slogans quali "Mestre città-dormitorio", "Mestre non città", che rappresentano una efficace traduzione, nel linguaggio comune, della condizione urbana mestrina di quegli anni.

Negli anni '70 si verifica una mutazione (quantitativa e qualitativa) dei caratteri della crescita urbana. Le trasformazioni della struttura urbana, particolarmente dell'area centrale (nella quale si addensano funzioni terziario-direzionali, con la contestuale espulsione della residenza e delle attività di servizio a questa connesse) riflettono il ruolo che Mestre tende ad assumere nell'ambito della cosiddetta "area metropolitana centrale veneta", quell'area subregionale, cioè, che per le modificazioni della struttura produttiva, demografico-occupazionale e dell'assetto urbanistico, ha in

## L'area di San Giuliano

L'area di San Giuliano, da sottoporre ad attenta trasformazione, può recepire le scelte seguenti:

- il parco;
- le strutture per gli sport nautici;
- lo stadio (per Mestre e Venezia).

L'intera area di San Giuliano va progettata unitariamente, prestando la massima attenzione al complesso dei rapporti tra gli elementi di interesse naturalistico e paesistico-ambientale, le permanenze storico-monumentali e nuove funzioni.

L'obiettivo è di conseguire a San Giuliano un più alto livello di servizio alla città (Mestre e Venezia) e la più elevata qualità funzionale e formale, in un quadro di destinazioni d'uso integrabili e compatibili con quella principale del parco, verificandone le compatibilità reciproche a livello di progetti-proposta.

questo dopoguerra progressivamente assunto la configurazione di "area metropolitana", caratterizzata dalla presenza di alcune località centrali di primo rango, da attività produttive e di servizio di elevato livello, da una evidente condizione di coesione interna tra le varie parti.

In questa prospettiva, Mestre, con Venezia, può proporsi come polo ad alta concentrazione di attività specializzate (terziario avanzato), in relazione all'alto grado di accessibilità relativo alla presenza di grandi infrastrutture di collegamento e al ruolo che può assumere in un contesto internazionale, basato sull'informatica e la telematica.

Il rapporto tra Mestre e Venezia va precisato in una ottica di chiara definizione delle specificità e delle complementarità del centro storico e della terraferma in una visione conformata alle vocazioni di Venezia (in relazione alla dimensione internazionale: l'ipotesi di EXPO per il 1997) e di Mestre (in relazione alla dimensione regionale e di area metropolitana, anche con funzioni legate alla presenza dell'Università e quale sede di manifestazioni fieristiche).



# Le proposte specifiche per l'area di viale San Marco

## Via Forte Marghera

Via Forte Marghera è destinata a vedere accentuati i suoi caratteri di direttrice principale di collegamento tra il nodo d'interscambio di piazza Barche e Venezia e ad accogliere, nella sua parte terminale verso San Giuliano, i flussi di traffico in uscita da via Torino. Il ponte sul Canal Salso, manufatto indispensabile per la connessione tra via Torino e il nodo di San Giuliano, dovrà essere realizzato in modo tale da non consentire che il traffico da e per via Torino interferisca con la maglia viaria del quartiere. Va, in ogni caso, garantito l'accesso dei residenti alle sponde del Canal Salso in condizioni di piena sicurezza, mediante gli opportuni provvedimenti di semaforizzazione e protezione dei principali attraversamenti pedonali.

Per un'operazione di recupero e riqualificazione dell'intera area edificata che prospetta su via Forte Marghera, occorre promuovere le seguenti azioni:

- sistemazione idraulica del Canal Salso mediante le opportune opere di collegamento del suo tratto terminale, in testata di piazza Barche, con il Marzenego;
- sistemazione delle sponde dello stesso Canal Salso finalizzata a garantire l'uso pubblico, per la sosta e il tempo libero, delle aree già libere e di quelle liberabili, con una contestuale regolamentazione degli attracchi acquei.

Vanno, inoltre, recuperate ad usi pubblici per la cultura, lo sport, il gioco, il tempo libero, anche compatibilmente con destinazioni d'uso a servizio dell'intera comunità urbana (come nel caso della nuova sede della Pretura) le seguenti aree:

- Area ex camping Barche (parzialmente, in relazione agli spazi aperti non occupati dalla Pretura);
- Area Veneziana Gas;
- Area Immobiliare Rossana e area d'angolo tra via Forte Marghera e via Sansovino;
- Area deposito Mobil Oil, vicino via Millosevich;
- Area Domenichelli;
- Area attigua al campo CONI.

Va, infine, rilanciata con forza, sin da oggi, la richiesta di recuperare alla cittadinanza l'uso del Forte Marghera come sistema di contenitori e spazi aperti di eccezionale rilevanza storico-monumentale e paesistico-ambientale, a supporto di attività culturali e del tempo libero.

## Viale San Marco

Per il viale San Marco vanno ripristinati i caratteri di asse a servizio del quartiere, di connessione tra le residenze e i servizi. Va, pertanto, escluso il traffico di attraversamento urbano.

Per fornire un livello di servizio più adeguato ai bisogni della popolazione insediata, è opportuna una riorganizzazione dei servizi di trasporto pubblico che consenta il collegamento del quartiere con alcune importanti attrezzature e servizi a scala urbana, tra i quali la stazione ferroviaria.

Ai fini del recupero e riqualificazione delle funzioni residenziali e di servizio alla residenza, vanno promosse le seguenti azioni:

### Area INA

Localizzazione nell'area INA di un mercatino rionale ad integrazione della struttura commerciale del quartiere (che va, comunque, complessivamente potenziata e specializzata). Sull'area del mercatino dovranno essere collocati i servizi necessari agli operatori ed agli utenti (bar, spazi coperti attrezzati per la sosta, cabine telefoniche). Va tassativamente escluso un ulteriore utilizzo di tale area per gli spettacoli viaggiatori. Sulla stessa area INA potrebbe trovare collocazione, in una prospettiva di area commerciale polifunzionale il mercato bisettimanale attualmente localizzato in Piazza Parco Ponci, ove apposite analisi di carattere urbanistico dimostrassero l'incompatibilità di tale struttura con le funzioni attribuite al sistema delle piazze centrali.


L'attività sportiva che oggi si svolge sull'area INA e che trova un importante riferimento nella società "Real San Marco" va indirizzata ad un nuovo campo di calcio, a servizio del quartiere, da realizzare a tempi brevi sull'area attigua al campo CONI, integrato agli spazi per la sosta e il tempo libero.

### Area impianti ENEL

Si richiede che il progetto del nuovo edificio (in cui è auspicabile che trovino collocazione gli uffici, trasferiti dall'attuale sede di piazza Donatori di Sangue), da realizzare al posto del deposito carri speciali, preveda uno spazio verde di filtro con viale San Marco, quale elemento di ricucitura tra le due parti del viale.

### Area di via Musatti

L'area, con l'apertura al traffico di via Sansovino, dovrà essere sistemata a parcheggio, con accesso solamente da viale San Marco.





#### Area Calzavara

L'area dovrà essere sistemata a spazio verde di quartiere, dotato delle attrezzature per la sosta e il gioco dei bambini. Dovrà, inoltre, accogliere anche un parcheggio di dimensioni modeste, a servizio anche delle residenze circostanti.

#### Area di via Hermada

L'area è destinata ad accogliere la nuova caserma dei carabinieri, attualmente localizzata in via Pascoli, nell'area di centro-città.

#### "Quartieri" del viale San Marco

Occorre avviare, per tali aree, i piani di recupero. La risoluzione del problema-garage deve rientrare negli obiettivi dei piani, contestualmente alla soluzione del problema degli abusi edilizi e della privatizzazione degli spazi verdi.

#### Viale Vespucci

A viale Vespucci va conferito il ruolo di asse di penetrazione dall'esterno all'area di centro-città e non già di "tangenziale interna" a supporto di flussi di connessione territoriale.

Il ponte che collega la Bissuola a viale Vespucci non deve essere utilizzato per l'uscita e il rientro dei mezzi ACTV del nuovo deposito.

#### Riviera Coronelli

La Riviera va riqualificata, attraverso operazioni di consolidamento degli argini attuate dal Consorzio di bonifica del Dese e la sistemazione delle sponde, anche mediante il rifacimento del manto stradale lungo la stessa riviera.

## Le proposte per il quartiere 13 San Lorenzo XXV Aprile articolate per settori

### Istruzione

Le passate necessità di aule e strutture complementari non esistono più. Gli asili-nido, le scuole materne, elementari e medie sono sufficienti ai bisogni della comunità del quartiere.

Occorre, tuttavia, adoperarsi per il mantenimento dei requisiti di piena efficienza delle strutture esistenti.

Il decremento delle nascite comporta l'esigenza di riformulare un piano organico di riutilizzo, interno alle stesse strutture scolastiche, con una riconversione delle aule libere a spazi attrezzati per attività di laboratorio e per le attività di collegamento scuola-società, e con una ridestinazione d'uso, per altri servizi sociali.

L'edificio che, nel quartiere, può essere riutilizzato globalmente è la scuola elementare "De Amicis": in essa può essere costituita la Mediateca, com-

prendente i servizi audiovisivi e documentari per l'utenza scolastica e per gli adulti (università per l'educazione permanente).

È opportuno favorire la realizzazione del tempo pieno in tutte le scuole elementari e l'attuazione del tempo prolungato nelle scuole medie.

Occorre favorire, inoltre, il proseguimento e potenziamento delle attività promosse dalle scuole e dall'Amministrazione comunale, con strutture di supporto quali i laboratori teatrali, musicali e per la ceramica, i laboratori fotografici, i computer.

### Cultura

Molte delle iniziative assunte negli ultimi cinque anni sono state validamente finalizzate a garantire ai cittadini l'accesso ai circuiti culturali ed ai luoghi di produzione di cultura.

Nel campo delle arti figurative e della musica si sono attivati, dibattiti, conferenze, concerti, mostre. Le strutture a servizio di tali iniziative sono state il Centro Civico di piazza Ferretto, il salone del Municipio ed anche alcune sedi decentrate, come il Centro Civico di viale San Marco e le scuole (tra queste, la "Roncalli" che organizza da anni corsi di dizione e recitazione attivati dal Consiglio di quartiere).

Vanno, d'altra parte, ripensate alcune iniziative (come le ultime edizioni del Carnevale) che, calate nel quartiere in un programma di coinvolgimento dell'intera città, hanno determinato un uso degli spazi e delle strutture dell'area di centro-città (piazza Ferretto in primo luogo) derivante da una visione arretrata e penalizzante l'immagine della città e delle sue legittime aspirazioni ad essere uno dei poli territoriali di produzione e fruizione di cultura e non già la sede di un pallido riflesso di quanto avviene nel centro storico di Venezia.

Nel quadro di nuovi programmi adeguati ai bisogni che il quartiere e l'intera comunità urbana di Mestre esprimono vanno promosse le seguenti azioni:

- realizzazione completa del Centro dei servizi culturali, quale struttura fondamentale per manifestazioni socio-culturali, a dimensione urbana, legate al mondo della produzione e del lavoro;
- recupero della Torre Civica;
- costituzione e potenziamento presso il Centro Civico di viale San Marco della biblioteca di quartiere con annessi servizi di emeroteca, fonoteca e biblioteca ragazzi (in corso di realizzazione) e istituzione e gestione da parte del Consiglio di quartiere del laboratorio fotografico e di altri servizi qualificati per una efficace educazione permanente;
- uso della sala polivalente realizzata presso la Casa di riposo di via Spalti;
- potenziamento dell'attuale emeroteca presso il Centro Civico di piazza Ferretto, anche ricercando eventuali spazi più idonei nelle immediate adiacenze;

- coinvolgimento del Comitato anziani in tutte le iniziative culturali e ricreative attraverso anche la ricerca di una sede idonea;

- adeguata utilizzazione del teatro Toniolo, che deve acquisire una specifica autonomia, nel rispetto della peculiarità della domanda della cittadinanza, attraverso il potenziamento delle attività della musica e dello spettacolo che in esso ritrovano la sede più idonea.

## Sanità

È ormai improrogabile la costituzione e l'insediamento del distretto sanitario, del cui contesto fanno parte, tra l'altro, il coordinamento della medicina di base e pediatrica, la medicina scolastica, l'assistenza infermieristica domiciliare, il consultorio familiare.

È necessario, inoltre, offrire a tutta la cittadinanza la possibilità di accesso alla terapia iniettiva.

Vanno, infine, garantiti i servizi specialistici territoriali di neuropsichiatria infantile e di salute mentale per gli adulti.

Nella prospettiva del trasferimento delle funzioni ospedaliere dall'attuale area di via Circonvallazione alla nuova sede è opportuno prevedere, sull'area del vecchio Ospedale, negli spazi giudicati i più idonei, le funzioni poliambulatoriali.

Potrà, inoltre, rendersi opportuna la localizzazione dei servizi di Igiene pubblica e la concentrazione in una unica sede di tutti i servizi amministrativi e gestionali per una più facile fruizione da parte dell'utenza.

Per l'area di viale San Marco, l'attuale ambulatorio di terapia iniettiva costituito presso il Centro Civico dovrà essere funzionale a garantire le prestazioni per almeno cinque giorni la settimana.

## Sport

È da sottolineare l'importanza delle discipline sportive in quanto fondamentali per la tutela attiva della salute dei cittadini e per la riconferma e sviluppo dei valori di civiltà e convivenza.

Tra le realizzazioni effettuate nell'ambito del quartiere negli ultimi cinque anni rientrano:

- il Centro sportivo di quartiere di punta San Giuliano (ristrutturato e dotato di tutti i servizi), in cui trovano sede oltre dieci società sportive che fanno della nautica la loro attività principale;
- la pista di pattinaggio di Santa Maria dei Battuti (realizzata grazie anche alla disponibilità della Casa di riposo), che offre la possibilità di praticare pallavolo e basket;
- la palestra di scherma di via Olimpia;
- il campo di calcio di San Giuliano;

- l'ampliamento dei campi di bocce presso il Centro Civico di viale San Marco.

Le azioni da intraprendere per completare e qualificare ulteriormente il sistema degli spazi e delle attrezzature per lo sport riguardano:

- il rifacimento della piscina CONI di via Olimpia (peraltro, già in fase di appalto), con caratteristiche idonee anche per l'attività subacquea e la pallanuoto;
- la realizzazione di un campo di calcio sull'area attigua al campo CONI in viale San Marco;
- la realizzazione lungo il Canal Salso di strutture per le attività remiere, compatibili con un uso più ampiamente finalizzato alla fruizione del tempo libero;
- la risistemazione delle attrezzature sportive del Centro Civico di viale San Marco;
- la realizzazione dello stadio (per Mestre e Venezia) nell'area di San Giuliano, verificandone la compatibilità con il parco e con gli spazi e le attrezzature per gli sport nautici, nel quadro di una progettazione unitaria dell'intera area di San Giuliano.

## Commercio

Occorre favorire le iniziative tendenti al rinnovamento della rete distributiva. Occorre avviare a realizzazione il nuovo mercato sull'area di via Fapanni; occorre inoltre verificare, nell'ambito di apposite analisi urbanistiche, la compatibilità del mercato bisettimanale con le funzioni attribuite alle piazze centrali.

La riqualificazione di piazza Ferretto, pedonalizzata, deve essere effettuata in modo da valorizzare le importanti strutture commerciali che la qualificano.

La distribuzione del plateatico va verificata, con l'obiettivo principale di non compromettere spazi aperti destinati alla cittadinanza per una fruizione legata, in maniera più ampia, al tempo libero.

## Artigianato

Occorre favorire lo sviluppo dell'artigianato, integrando la strategia mirante a fornire nuovi spazi attrezzati nelle fasce esterne della città con indicazioni di recupero e mantenimento dell'artigianato anche nelle aree centrali e semi-centrali, mediante le necessarie operazioni di riuso di aree e contenitori idonei.

È, inoltre, necessario prevedere la realizzazione di strutture atte a garantire ai giovani artigiani, nella transizione tra formazione professionale e lavoro, spazi organizzati dall'amministrazione comunale e concessi in uso, a canone simbolico, per un periodo di alcuni anni.





## Verde pubblico attrezzato per il gioco e il tempo libero

Il sistema degli spazi verdi (dagli spazi verdi di prolungamento dell'alloggio, di vicinato, di quartiere, ai grandi spazi urbani e periurbani) destinati al gioco e al tempo libero riveste un ruolo centrale in una strategia tendente a riprogettare la città con l'obiettivo generale di garantire la qualità della vita e dell'ambiente urbano.

I fabbisogni relativi a tali spazi, che erano enormi alla fine degli anni '60, sono stati fronteggiati e fortemente ridotti nel decennio 1975-85.

Molte aree, di varia dimensione, sono state recuperate, in questo decennio, all'uso pubblico, in aggiunta alle poche aree già esistenti: organizzate adeguatamente, esse forniscono un indispensabile supporto alla comunicazione, agli incontri, al gioco, al tempo libero.

Il quartiere San Lorenzo-XXV Aprile dispone oggi di un insieme di aree verdi (anche di dimensione talora modesta) che va organizzato in un sistema integrato spazi verdi/spazi pedonali/funzioni centrali che attraversi la città da Ovest ad Est, dalle aree rurali della Gazzera a San Giuliano e alla gronda lagunare.

I corsi d'acqua, risanati mediante le necessarie integrazioni al programma di rete fognaria (già in avanzato stato di realizzazione, per gli elementi più importanti), con le sponde riqualficate e gli spazi aperti contigui recuperati, diventano, in questa prospettiva, gli assi di connessione pedonale e ciclabile.



12  
maggio  
'85



# IL PSI VOTA PER TE



1985/5/12 - OLYMPIA/REDA - L'ESPRESSO

*Per le elezioni*  
**Un comitato  
 di garanti  
 istituito  
 dai socialisti**

GLI ATTACCHI del Pci e del Pri contro gli assessori Perinato e Pontel per il caso delle sigarette sponsorizzate costringono i partiti a rivedere l'impostazione della campagna elettorale. E' presto per dire dove si arriverà, ma sono sempre più numerosi i segnali di rifiuto per le manifestazioni messe in piedi con grossa spesa dai singoli candidati.

Una nota della segreteria provinciale del Psi, ad esempio, per quanto perceptorla sembra più finalizzata a scindere le responsabilità del partito da quelle di Pontel e Perinato che preoccupata di difendere i due assessori. Ribadita la «ferma protesta» per la «manovra elet-

torale» attuata dalla stampa, dal Pci e dal Pri, il documento conclude annunciando una decisione della quale si dovrà tener conto: «Richiamiamo ogni militante socialista alla più rigorosa osservanza di modi corretti, lineari, trasparenti di comportamento e comuniciamo che a mente dell'articolo 34 del nostro statuto è già stata decisa la costituzione del comitato dei garanti per la campagna elettorale con la partecipazione di personalità esterne, note per la serietà e la competenza professionale».

La scelta del Psi potrebbe svelenire il clima. D'altra parte, anche il segretario del Pci, Cesare De Piccoli, conferma di

non cercare la rima: ha scritto una lettera molto pacata ai segretari provinciali di tutti i partiti, tranne l'Msi, per chiedere la loro opinione sulla proposta comunista di istituire un comitato cittadino di "garanti" (l'idea è stata ripresa anche da Achille Occhetto, della segreteria nazionale del Pci).

Il documento socialista, comunque, non è tenero. Accusa la stampa di aver «sottolineato, spesso in modo clamoroso ed eccessivo» l'iniziativa di Perinato e Pontel che è «certo discutibile e opinabile», ma «resta tuttavia confinata in un ambito privato». Per il Psi, si devono attendere le «conclusioni della verifi-

ca ad hoc, richiesta dalla giunta al segretario generale», ma è evidente si insisteva su alcuni elementi amministrativamente rilevanti a carico degli assessori (sarebbe questa anche l'indicazione del segretario generale). Va quindi denunciata «la strumentalità di una campagna elettorale che promette di diventare indecifrabile canea, con la quale partiti di cui in altre occasioni si è potuto ammirare la prudenza e la misura, si innalzano a giudici, trinciando sentenze, pretendono di interferire con un'arroganza pretestuosa e inaccettabile nella formazione delle liste elettorali degli altri partiti».

## VENEZIA

Troppe feste  
in laguna

Gli echi delle polemiche intorno alla megafesta privata socialista, con la partecipazione degli sponsor industriali che avevano contratti di lavoro comunale, e che reclamizzavano la candidatura di due amministratori lagunari, non si sono ancora spenti. C'è un elemento di novità in questa ripresa post-festiva: alla richiesta del sindaco Mario Rigo se esistessero «gli estremi per provvedimenti contro i due assessori», il segretario generale del comune di Venezia avrebbe già dato la sua risposta. Per il «tecnico», i due amministratori non hanno oggettive responsabilità, tantomeno nei loro confronti possono essere presi provvedimenti disciplinari (più di qualche partito aveva chiesto che i due si ritirassero dalle elezioni).

## Sponsor e sigarette

Per chi non ricordasse è andata così: i nomi di Pontel e Perinato, rispettivamente assessori al commercio e all'edilizia privata del comune di Venezia, erano comparsi su un pacchetto di tre sigarette, con tanto di garofano socialista come simbolo, e lo slogan «Pensare città», sponsorizzato da due ditte che avevano rapporti di lavoro con i due assessori in questione (si tratta della Univac e la Isotel di Venezia; calcolatori e costruzioni).

## «Un fatto privato»

Che la risposta a Rigo sia già pervenuta lo si intuisce dal tono del comunicato emesso dalla federazione socialista di Venezia che parla di «montatura destinata a sgonfiarsi», di «speculazione elettorale su fatti che sono del tutto privati», di campagna elettorale «che rischia di trasformarsi in un'indecifrabile canea». Una nota, quella del Psi, resa pubblica con tempestività nel tentativo di rendere al più presto limpida l'immagine elettorale del partito, offuscata con l'incidente provocato dai due assessori «narcisi» e incauti, a poche settimane dal voto di maggio. Per il Psi, infatti, non s'è trattato di un buon avvio.

## Garante veneziano

C'è, tuttavia, un secondo elemento di novità, legato questa volta all'attenzione che ha ricevuto l'appello del segretario provinciale del Pci, Cesare De Piccoli, a costituire un «comitato di garanti» che tuteli il regolare svolgimento della campagna elettorale in città (ne ha parlato nei giorni scorsi anche Achille Occhetto). Nelle intenzioni il comitato dovrebbe essere composto da personalità veneziane di indiscussa stima e conosciute per la loro affidabilità sul piano morale. Le prime entusiastiche adesioni sembrano venire proprio o addirittura dai socialdemocratici che si sono espressi ufficialmente a favore dell'iniziativa.

## Si litiga sui vaporetto

Tuttavia la campagna elettorale a Venezia non è esente da rischi di ulteriore drammatizzazione tra Pci e Psi. Uno «scampolo» di questa schermaglia lo si è avuto l'altro giorno a proposito della situazione nell'Actv, l'azienda che gestisce i trasporti pubblici, sulla laguna come in terraferma. Il presidente dell'azienda trasporti, il socialista Fulgenzo Livieri, s'è dimesso dall'incarico perché candidato in lista. Secondo gli accordi presi ancora nell'80 tra socialisti e comunisti, il presidente della società sarebbe spettato ancora al Psi. Tant'è che i socialisti schierano una candidatura «esterna» all'azienda trasporti (il candidato è un certo Tiozzo, fino all'altro ieri segretario dell'assessore ai lavori pubblici Nereo Laroni che oggi si presenta per la poltrona di sindaco).

## «Vadano coi democristiani»

Al Pci, però, la candidatura esterna non va; vuole che sia «interna e di transizione» (emerge a questo punto una candidatura vicina alle posizioni del sindaco Rigo). Nessuno la spunta. Il Psi abbandona la seduta annunciando, per rivalsa, di togliere la fiducia al presidente del consorzio dei trasporti che fa capo all'Actv, il comunista Pagnin. «Se il Pci vorrà governare lo farà da solo, o con la Dc». Nel frattempo a farci le spese è il bilancio dell'azienda che non è stato approvato.

A CURA DI ALBERTO FERRIGOLO

COMUNE DI VENEZIA - ELEZIONI REGIONALI MAGGIO 1985  
 QUARTIERE 01 (SAN MARCO - CASTELLO - S. ELENA)

DATI UFFICIOSI  
 SEZ. 75 SU 75

| PARTITO                                 | REGIONALI - 1985 |       | REGIONALI 1980 |       | CAMERA 1983 |       | DIFFERENZA 85/80 |       | DIFFERENZA 85/83 |      |               |        |
|---|------------------|-------|----------------|-------|-------------|-------|------------------|-------|------------------|------|---------------|--------|
|   | VOTI             | PERC  | VOTI           | PERC  | VOTI        | PERC  | VOTI             | PERC  | VOTI             | PERC |               |        |
| P.C.I.                                  | 6.877            | 32,25 | 7.465          | 33,23 | 7.162       | 32,34 | -                | 588   | - 0,98           | -    | 285           | - 0,09 |
| D.P.                                    | 513              | 2,40  | 392            | 1,74  | 504         | 2,27  | +                | 121   | + 0,66           | +    | 9             | + 0,13 |
| M.S.I.                                  | 1.197            | 5,61  | 1.095          | 4,87  | 1.326       | 5,90  | +                | 102   | + 0,74           | -    | 129           | - 0,37 |
| D.C.                                    | 5.870            | 27,52 | 7.162          | 31,89 | 5.478       | 24,74 | -                | 1.292 | - 4,37           | +    | 392           | + 2,78 |
| PSDI                                    | 793              | 3,71  | 1.014          | 4,51  | 655         | 2,95  | -                | 221   | - 0,80           | +    | 138           | + 0,76 |
| L.VERD                                  | 1.073            | 5,03  | -              | -     | -           | -     | -                | -     | -                | -    | -             | -      |
| P.R.I.                                  | 1.113            | 5,21  | 807            | 3,59  | 1.703       | 7,69  | +                | 306   | + 1,62           | -    | 590           | - 2,48 |
| P.L.I.                                  | 617              | 2,89  | 1.016          | 4,52  | 1.025       | 4,62  | -                | 399   | - 1,63           | -    | 408           | - 1,73 |
| P.S.I.                                  | 2.867            | 13,44 | 3.129          | 13,93 | 2.285       | 10,32 | -                | 262   | - 0,49           | +    | 582           | + 3,12 |
| LIGA V                                  | 404              | 1,89  | -              | -     | 336         | 1,51  | -                | -     | -                | +    | 68            | + 0,38 |
|   | -                | -     | -              | -     | -           | -     | -                | -     | -                | -    | -             | -      |
| PARTITI PRESENTI IN PRECEDENTI ELEZIONI |                  |       |                |       |             |       |                  |       |                  |      |               |        |
| P.RAD.                                  | -                | -     | -              | -     | 923         | 4,16  | -                | -     | -                | -    | -             | -      |
| PDUP                                    | -                | -     | 378            | 1,68  | -           | -     | -                | -     | -                | -    | -             | -      |
| ALTRI                                   | -                | -     | -              | -     | 744         | 3,36  | -                | -     | -                | -    | -             | -      |
| VOTI VALIDI                             | 21.324           |       | 22.458         |       | 22.141      |       |                  |       |                  |      |               |        |
| PROVV. NON ASS.                         | 19               |       |                |       |             |       |                  |       |                  |      |               |        |
| SCHEDE BIANCHE                          | 491              | 2,18  | 766            | 3,17  | 446         | 1,89  | -                | 275   | - 0,99           | +    | 45            | + 0,29 |
| SCHEDE NULLE                            | 670              | 2,97  | 873            | 3,62  | 888         | 3,77  | -                | 203   | - 0,65           | -    | 218           | - 0,80 |
| VOTI NULLI                              | 1                | -     | 8              | 0,03  | 21          | 0,08  | -                | 7     | -                | -    | 20            | -      |
| VOTANTI                                 | 22.505           |       | 24.105         |       | 23.494      |       |                  |       |                  |      |               |        |
|   |                  |       |                |       |             |       |                  |       |                  |      | ISCRITTI 1985 |        |
|   |                  |       |                |       |             |       |                  |       |                  |      | MASCHI        | 11.266 |
|   |                  |       |                |       |             |       |                  |       |                  |      | FEMMINE       | 14.024 |
|   |                  |       |                |       |             |       |                  |       |                  |      | TOTALE        | 25.290 |

1100 - PERCENTUALI TRONCATE ALLA SECONDA CIFRA DECIMALE

COMUNE DI VENEZIA - ELEZIONI REGIONALI MAGGIO 1985  
 QUARTIERE 02 (CANNAREGIO)

DATI UFFICIOSI  
 SEZ. 52 SU 52

| PARTITO                                 | REGIONALI - 1985 |       | REGIONALI 1980 |       | CAMERA 1983 |       | DIFFERENZA 85/80 |      | DIFFERENZA 85/83 |      |               |        |
|---|------------------|-------|----------------|-------|-------------|-------|------------------|------|------------------|------|---------------|--------|
|   | VOTI             | PERC  | VOTI           | PERC  | VOTI        | PERC  | VOTI             | PERC | VOTI             | PERC |               |        |
| P.C.I.                                  | 5.570            | 32,17 | 6.029          | 33,27 | 5.588       | 31,78 | -                | 488  | - 1,10           | -    | 18            | + 0,39 |
| D.P.                                    | 444              | 2,57  | 319            | 1,76  | 482         | 2,57  | +                | 127  | + 0,81           | -    | 6             | + 0,00 |
| M.S.I.                                  | 906              | 5,23  | 721            | 3,97  | 882         | 5,01  | +                | 185  | + 1,26           | +    | 24            | + 0,22 |
| D.C.                                    | 4.869            | 28,12 | 5.816          | 32,10 | 4.509       | 25,64 | -                | 947  | - 3,98           | +    | 340           | + 2,48 |
| PSDI                                    | 574              | 3,31  | 831            | 4,58  | 498         | 2,83  | -                | 257  | - 1,27           | +    | 76            | + 0,48 |
| L.VERD                                  | 837              | 4,83  | -              | -     | -           | -     | -                | -    | -                | -    | -             | -      |
| P.R.I.                                  | 851              | 4,91  | 725            | 4,00  | 1.361       | 7,74  | +                | 126  | + 0,91           | -    | 510           | - 2,83 |
| P.L.I.                                  | 459              | 2,65  | 709            | 3,91  | 788         | 4,48  | -                | 250  | - 1,24           | -    | 329           | - 1,83 |
| P.S.I.                                  | 2.403            | 13,88 | 2.712          | 14,96 | 1.912       | 10,87 | -                | 309  | - 1,08           | +    | 491           | + 3,01 |
| LIGA V                                  | 395              | 2,28  | -              | -     | 398         | 2,26  | -                | -    | -                | -    | 3             | + 0,02 |
|   | -                | -     | -              | -     | -           | -     | -                | -    | -                | -    | -             | -      |
| PARTITI PRESENTI IN PRECEDENTI ELEZIONI |                  |       |                |       |             |       |                  |      |                  |      |               |        |
| P.RAD.                                  | -                | -     | -              | -     | 658         | 3,74  | -                | -    | -                | -    | -             | -      |
| PDUP                                    | -                | -     | 255            | 1,40  | -           | -     | -                | -    | -                | -    | -             | -      |
| ALTRI                                   | -                | -     | -              | -     | 535         | 3,04  | -                | -    | -                | -    | -             | -      |
| VOTI VALIDI                             | 17.310           |       | 18.117         |       | 17.581      |       |                  |      |                  |      |               |        |
| PROVV. NON ASS.                         | 6                |       |                |       |             |       |                  |      |                  |      |               |        |
| SCHEDE BIANCHE                          | 355              | 1,95  | 545            | 2,81  | 298         | 1,60  | -                | 190  | - 0,84           | +    | 57            | + 0,35 |
| SCHEDE NULLE                            | 505              | 2,77  | 668            | 3,45  | 689         | 3,70  | -                | 163  | - 0,68           | -    | 184           | - 0,93 |
| VOTI NULLI                              | 6                | 0,03  | 8              | 0,04  | 9           | 0,04  | -                | 2    | - 0,01           | -    | 3             | - 0,01 |
| VOTANTI                                 | 18.182           |       | 19.338         |       | 18.577      |       |                  |      |                  |      |               |        |
|   |                  |       |                |       |             |       |                  |      |                  |      | ISCRITTI 1985 |        |
|   |                  |       |                |       |             |       |                  |      |                  |      | MASCHI        | 9.018  |
|   |                  |       |                |       |             |       |                  |      |                  |      | FEMMINE       | 11.396 |
|   |                  |       |                |       |             |       |                  |      |                  |      | TOTALE        | 20.414 |

1100 - PERCENTUALI TRONCATE ALLA SECONDA CIFRA DECIMALE

COMUNE DI VENEZIA - ELEZIONI REGIONALI MAGGIO 1985

QUARTIERE 03 (DORSODURO - SANTA CROCE - SAN POLO) SEZ. 61 SU 61

DATI UFFICIOSI

| PARTITO | REGIONALI - 1985 |       | REGIONALI 1980 |       | CAMERA 1983 |       | DIFFERENZA 85/80 |      | DIFFERENZA 85/83 |      |     |        |
|---------|------------------|-------|----------------|-------|-------------|-------|------------------|------|------------------|------|-----|--------|
|         | VOTI             | PERC  | VOTI           | PERC  | VOTI        | PERC  | VOTI             | PERC | VOTI             | PERC |     |        |
| P.C.I.  | 5.917            | 30,24 | 6.558          | 32,12 | 6.206       | 30,62 | -                | 641  | - 1,88           | -    | 289 | - 0,38 |
| D.P.    | 505              | 2,58  | 359            | 1,75  | 596         | 2,94  | +                | 146  | + 0,83           | -    | 91  | - 0,36 |
| M.S.I.  | 1.164            | 5,95  | 951            | 4,65  | 1.189       | 5,84  | +                | 213  | + 1,30           | -    | 25  | + 0,09 |
| D.C.    | 5.303            | 27,10 | 6.302          | 30,86 | 4.799       | 23,68 | -                | 999  | - 3,76           | +    | 504 | + 3,42 |
| PSDI    | 627              | 3,20  | 996            | 4,87  | 569         | 2,80  | -                | 369  | - 1,67           | +    | 58  | + 0,40 |
| L.VERD  | 1.107            | 5,65  | -              | -     | -           | -     | -                | -    | -                | -    | -   | -      |
| P.R.I.  | 1.324            | 6,76  | 1.014          | 4,96  | 1.919       | 9,46  | +                | 310  | + 1,80           | -    | 595 | - 2,70 |
| P.L.I.  | 742              | 3,79  | 1.057          | 5,17  | 1.089       | 5,37  | -                | 315  | - 1,38           | -    | 347 | - 1,58 |
| P.S.I.  | 2.500            | 12,77 | 2.816          | 13,79 | 1.921       | 9,47  | -                | 316  | - 1,02           | +    | 579 | + 3,30 |
| LIGA V  | 374              | 1,91  | -              | -     | 393         | 1,93  | -                | -    | -                | -    | 19  | - 0,02 |

PARTITI PRESENTI IN PRECEDENTI ELEZIONI

|         |   |   |     |      |     |      |
|---------|---|---|-----|------|-----|------|
| P. RAD. | - | - | -   | -    | 863 | 4,25 |
| PDUP    | - | - | 362 | 1,77 | -   | -    |
| ALTRI   | - | - | -   | -    | 720 | 3,55 |

VOTI VALIDI 19.563 20.415 20.264

|                 |     |      |     |      |     |      |   |     |        |   |     |        |
|-----------------|-----|------|-----|------|-----|------|---|-----|--------|---|-----|--------|
| PROVV. NON ASS. | 6   | -    | -   | -    | -   | -    | - | -   | -      | - | -   | -      |
| SCHEDE BIANCHE  | 419 | 2,04 | 667 | 3,05 | 354 | 1,65 | - | 248 | - 1,01 | + | 65  | + 0,39 |
| SCHEDE NULLE    | 496 | 2,42 | 772 | 3,53 | 711 | 3,32 | - | 276 | - 1,11 | - | 215 | - 0,90 |
| VOTI NULLI      | 3   | 0,01 | 8   | 0,03 | 30  | 0,14 | - | 5   | - 0,02 | - | 27  | - 0,13 |

VOTANTI 20.487 21.862 21.359

TOTALE 23.476

1100 - PERCENTUALI TRONCATE ALLA SECONDA CIFRA DECIMALE

COMUNE DI VENEZIA - ELEZIONI REGIONALI MAGGIO 1985  
 QUARTIERE 04 (GIUDECCA - SACCAFISOLA)

DATI UFFICIOSI  
 SEZ. 14 SU 14

| PARTITO | REGIONALI - 1985 |       | REGIONALI 1980 |       | CAMERA 1983 |       | DIFFERENZA 85/80 |      | DIFFERENZA 85/83 |      |
|---------|------------------|-------|----------------|-------|-------------|-------|------------------|------|------------------|------|
|         | VOTI             | PERC  | VOTI           | PERC  | VOTI        | PERC  | VOTI             | PERC | VOTI             | PERC |
| P.C.I.  | 2.450            | 44,28 | 2.745          | 47,27 | 2.585       | 44,76 | -                | 287  | -                | 2,99 |
| D.P.    | 152              | 2,73  | 92             | 1,58  | 165         | 2,85  | +                | 60   | +                | 1,15 |
| M.S.I.  | 171              | 3,08  | 129            | 2,22  | 190         | 3,29  | +                | 42   | +                | 0,86 |
| D.C.    | 1.194            | 21,84 | 1.350          | 23,24 | 1.101       | 19,06 | -                | 154  | -                | 1,70 |
| PSDI    | 165              | 2,97  | 205            | 3,53  | 148         | 2,56  | -                | 40   | -                | 0,56 |
| L.VERD  | 249              | 4,48  | -              | -     | -           | -     | -                | -    | +                | 17   |
| P.R.I.  | 108              | 1,94  | 91             | 1,56  | 201         | 3,48  | +                | 17   | +                | 0,38 |
| P.L.I.  | 48               | 0,86  | 70             | 1,20  | 84          | 1,48  | -                | 22   | -                | 0,34 |
| P.S.I.  | 909              | 16,37 | 1.018          | 17,53 | 824         | 14,27 | -                | 109  | -                | 1,16 |
| LIGA V  | 95               | 1,71  | -              | -     | 75          | 1,29  | -                | -    | +                | 20   |
| .       | -                | -     | -              | -     | -           | -     | -                | -    | -                | -    |

PARTITI PRESENTI IN PRECEDENTI ELEZIONI

|         |   |   |     |      |     |      |
|---------|---|---|-----|------|-----|------|
| P. RAD. | - | - | -   | -    | 224 | 3,87 |
| PDUP    | - | - | 107 | 1,84 | -   | -    |
| ALTRI   | - | - | -   | -    | 175 | 3,03 |

VOTI VALIDI 5.551 5.807 5.774

PROVV. NON ASS. 4

SCHEDE BIANCHE 154 2,61 175 2,81 103 1,67

SCHEDE NULLE 184 3,12 224 3,60 280 4,54

VOTI NULLI - - -

VOTANTI 5.893 6.204 6.157

ISCRITTI 1985  
 MASCHI 3.092  
 FEMMINE 3.408  
 TOTALE 6.500

1100 - PERCENTUALI TRONCATE ALLA SECONDA CIFRA DECIMALE

COMUNE DI VENEZIA - ELEZIONI REGIONALI MAGGIO 1985  
 QUARTIERE 05 (LIDO - MALAMOCO - ALBERONI)

DATI UFFICIALI  
 SEZ. 38 SU 38

| PARTITO | REGIONALI - 1985 |       | REGIONALI 1980 |       | CAMERA 1983 |       | DIFFERENZA 85/80 |      | DIFFERENZA 85/83 |      |     |        |
|---------|------------------|-------|----------------|-------|-------------|-------|------------------|------|------------------|------|-----|--------|
|         | VOTI             | PERC  | VOTI           | PERC  | VOTI        | PERC  | VOTI             | PERC | VOTI             | PERC |     |        |
| P.C.I.  | 3.243            | 21,52 | 3.379          | 23,63 | 3.275       | 21,63 | -                | 136  | - 2,11           | -    | 32  | - 0,11 |
| D.P.    | 303              | 2,01  | 222            | 1,55  | 365         | 2,41  | +                | 81   | + 0,46           | -    | 62  | - 0,40 |
| M.S.I.  | 1.140            | 7,56  | 991            | 6,93  | 1.164       | 7,68  | +                | 149  | + 0,63           | -    | 24  | - 0,12 |
| D.C.    | 5.168            | 34,29 | 5.235          | 36,62 | 4.407       | 29,11 | -                | 67   | - 2,33           | +    | 761 | + 5,18 |
| PSDI    | 543              | 3,60  | 849            | 5,93  | 516         | 3,40  | -                | 306  | - 2,33           | +    | 27  | + 0,20 |
| L.VERD  | 855              | 5,67  | -              | -     | -           | -     | -                | -    | -                | -    | -   | -      |
| P.R.I.  | 889              | 5,89  | 661            | 4,62  | 1.415       | 9,34  | +                | 228  | + 1,27           | -    | 526 | - 3,45 |
| P.L.I.  | 545              | 3,61  | 811            | 5,67  | 919         | 6,07  | -                | 266  | - 2,06           | -    | 376 | - 2,46 |
| P.S.I.  | 2.115            | 14,03 | 1.996          | 13,96 | 1.635       | 10,79 | +                | 119  | + 0,07           | +    | 480 | + 3,24 |
| LIGA V  | 267              | 1,77  | -              | -     | 189         | 1,24  | -                | -    | -                | +    | 78  | + 0,53 |
| -       | -                | -     | -              | -     | -           | -     | -                | -    | -                | -    | -   | -      |

PARTITI PRESENTI IN PRECEDENTI ELEZIONI:

|         |   |   |     |      |     |      |
|---------|---|---|-----|------|-----|------|
| P. RAD. | - | - | -   | -    | 667 | 4,40 |
| PDUP    | - | - | 151 | 1,05 | -   | -    |
| ALTRI   | - | - | -   | -    | 587 | 3,87 |

VOTI VALIDI 15.068 14.295 15.139

|                 |        |      |        |      |        |      |   |     |        |   |        |        |
|-----------------|--------|------|--------|------|--------|------|---|-----|--------|---|--------|--------|
| PROVV. NON ASS. | 3      | -    | -      | -    | -      | -    | - | -   | -      | - | -      | -      |
| SCHEDE BIANCHE  | 349    | 2,20 | 556    | 3,60 | 345    | 2,14 | - | 207 | - 1,40 | + | 4      | + 0,06 |
| SCHEDE NULLE    | 403    | 2,54 | 578    | 3,74 | 572    | 3,55 | - | 175 | - 1,20 | - | 169    | - 1,01 |
| VOTI NULLI      | 3      | 0,01 | 2      | 0,01 | 12     | 0,07 | + | 1   | + 0,00 | - | 9      | - 0,06 |
| VOTANTI         | 15.826 |      | 15.431 |      | 16.068 |      |   |     |        |   |        |        |
|                 |        |      |        |      |        |      |   |     |        |   | TOTALE | 17.282 |

1100 - PERCENTUALI TRONCATE ALLA SECONDA CIFRA DECIMALE

COMUNE DI VENEZIA - ELEZIONI REGIONALI MAGGIO 1985  
 QUARTIERE 06 (PELLESTRINA - SAN PIETRO IN VOLTA)

DATI UFFICIOSI  
 SEZ. 6 SU 6

| PARTITO                                 | REGIONALI - 1985 |       | REGIONALI 1980 |       | CAMERA 1983 |       | DIFFERENZA 85/80 |      | DIFFERENZA 85/83 |      |        |
|---|------------------|-------|----------------|-------|-------------|-------|------------------|------|------------------|------|--------|
|   | VOTI             | PERC  | VOTI           | PERC  | VOTI        | PERC  | VOTI             | PERC | VOTI             | PERC |        |
| P.C.I.                                  | 349              | 11,13 | 484            | 15,43 | 392         | 12,67 | -                | 135  | -                | 43   | - 1,54 |
| D.P.                                    | 48               | 1,53  | 45             | 1,43  | 61          | 1,97  | +                | 3    | + 0,10           | 13   | - 0,44 |
| M.S.I.                                  | 90               | 2,87  | 86             | 2,74  | 92          | 2,97  | +                | 4    | + 0,13           | 2    | - 0,10 |
| D.C.                                    | 1.691            | 53,95 | 1.836          | 58,56 | 1.603       | 51,86 | -                | 145  | - 4,61           | 88   | + 2,11 |
| PSDI                                    | 203              | 6,47  | 263            | 8,38  | 143         | 4,62  | -                | 60   | - 1,91           | 60   | + 1,85 |
| L.VERD                                  | 41               | 1,30  | -              | -     | -           | -     | -                | -    | -                | -    | -      |
| P.R.I.                                  | 240              | 7,65  | 19             | 0,60  | 87          | 2,81  | +                | 221  | + 7,05           | 153  | + 4,84 |
| P.L.I.                                  | 35               | 1,11  | 36             | 1,14  | 63          | 2,03  | -                | 1    | - 0,03           | 28   | - 0,92 |
| P.S.I.                                  | 407              | 12,98 | 346            | 11,03 | 509         | 16,46 | +                | 61   | + 1,95           | 102  | - 3,48 |
| LIGA V                                  | 30               | 0,95  | -              | -     | 24          | 0,77  | -                | -    | -                | 6    | + 0,18 |
| .                                       | -                | -     | -              | -     | -           | -     | -                | -    | -                | -    | -      |
| PARTITI PRESENTI IN PRECEDENTI ELEZIONI |                  |       |                |       |             |       |                  |      |                  |      |        |
| P. RAD.                                 | -                | -     | -              | -     | 46          | 2,13  | -                | -    | -                | -    | -      |
| PDUP                                    | -                | -     | 20             | 0,63  | -           | -     | -                | -    | -                | -    | -      |
| ALTRI                                   | -                | -     | -              | -     | 52          | 1,68  | -                | -    | -                | -    | -      |
| VOTI VALIDI                             | 3.134            |       | 3.135          |       | 3.092       |       |                  |      |                  |      |        |
| PROVV. NON ASS.                         |                  |       |                |       |             |       |                  |      |                  |      |        |
| SCHEDE BIANCHE                          | 254              | 7,00  | 208            | 5,92  | 139         | 3,94  | +                | 46   | + 1,08           | 115  | + 3,06 |
| SCHEDE NULLE                            | 239              | 6,98  | 164            | 4,67  | 287         | 8,15  | +                | 75   | + 1,91           | 48   | - 1,57 |
| VOTI NULLI                              | -                | -     | 2              | 0,05  | 1           | 0,02  | -                | 2    | -                | 1    | -      |
| VOTANTI                                 | 3.627            |       | 3.509          |       | 3.519       |       |                  |      |                  |      |        |
| ISCRITTI 1985                           |                  |       |                |       |             |       |                  |      |                  |      |        |
| MASCHI                                  |                  |       |                |       |             |       |                  |      |                  |      | 1.906  |
| FEMMINE                                 |                  |       |                |       |             |       |                  |      |                  |      | 1.974  |
| TOTALE                                  |                  |       |                |       |             |       |                  |      |                  |      | 3.880  |

1100 - PERCENTUALI TRONCATE ALLA SECONDA CIFRA DECIMALE

COMUNE DI VENEZIA - ELEZIONI REGIONALI MAGGIO 1985  
 QUARTIERE 07 (MURANO)

DATI UFFICIOSI  
 SEZ. 12 SU 12

| PARTITO                                 | REGIONALI - 1985 |       | REGIONALI 1980 |       | CAMERA 1983 |       | DIFFERENZA 85/80 |      | DIFFERENZA 85/83 |      |               |       |   |      |
|---|------------------|-------|----------------|-------|-------------|-------|------------------|------|------------------|------|---------------|-------|---|------|
|   | VOTI             | PERC  | VOTI           | PERC  | VOTI        | PERC  | VOTI             | PERC | VOTI             | PERC |               |       |   |      |
| P.C.I.                                  | 1.372            | 28,10 | 1.585          | 32,49 | 1.380       | 28,58 | -                | 213  | -                | 4,39 | -             | 8     | - | 0,48 |
| D.P.                                    | 118              | 2,41  | 56             | 1,14  | 126         | 2,61  | +                | 62   | +                | 1,27 | -             | 8     | - | 0,20 |
| M.S.I.                                  | 280              | 5,73  | 160            | 3,28  | 273         | 5,65  | +                | 120  | +                | 2,45 | +             | 7     | + | 0,08 |
| D.C.                                    | 1.720            | 35,23 | 1.923          | 39,42 | 1.625       | 33,66 | -                | 203  | -                | 4,19 | +             | 95    | + | 1,57 |
| PSDI                                    | 183              | 3,74  | 192            | 3,93  | 171         | 3,54  | -                | 9    | -                | 0,19 | +             | 12    | + | 0,20 |
| L.VERD                                  | 186              | 3,81  | -              | -     | -           | -     | -                | -    | -                | -    | -             | -     | - | -    |
| P.R.I.                                  | 111              | 2,27  | 76             | 1,55  | 225         | 4,66  | +                | 35   | +                | 0,72 | -             | 114   | - | 2,39 |
| P.L.I.                                  | 85               | 1,74  | 91             | 1,86  | 120         | 2,48  | -                | 6    | -                | 0,12 | -             | 35    | - | 0,74 |
| P.S.I.                                  | 730              | 14,95 | 744            | 15,25 | 552         | 11,43 | -                | 14   | -                | 0,30 | +             | 178   | + | 3,52 |
| LIGA V                                  | 96               | 1,94  | -              | -     | 67          | 1,38  | -                | -    | -                | -    | +             | 29    | + | 0,58 |
|   | -                | -     | -              | -     | -           | -     | -                | -    | -                | -    | -             | -     | - | -    |
| PARTITI PRESENTI IN PRECEDENTI ELEZIONI |                  |       |                |       |             |       |                  |      |                  |      |               |       |   |      |
| P. RAD.                                 | -                | -     | -              | -     | 170         | 3,52  | -                | -    | -                | -    | -             | -     | - | -    |
| POUP                                    | -                | -     | 51             | 1,04  | -           | -     | -                | -    | -                | -    | -             | -     | - | -    |
| ALTRI                                   | -                | -     | -              | -     | 118         | 2,44  | -                | -    | -                | -    | -             | -     | - | -    |
| VOTI VALIDI                             | 4.891            |       | 4.879          |       | 4.827       |       |                  |      |                  |      |               |       |   |      |
| PROVV. NON ASS.                         | 5                |       |                |       |             |       |                  |      |                  |      |               |       |   |      |
| SCHEDE BIANCHE                          | 135              | 2,57  | 199            | 3,77  | 127         | 2,42  | -                | 64   | -                | 1,20 | +             | 8     | + | 0,15 |
| SCHEDE NULLE                            | 215              | 4,10  | 194            | 3,71  | 281         | 5,34  | +                | 19   | +                | 0,39 | -             | 66    | - | 1,26 |
| VOTI NULLI                              | -                | -     | -              | -     | 3           | 0,05  | -                | -    | -                | -    | -             | 3     | - | -    |
| VOTANTI                                 | 5.234            |       | 5.273          |       | 5.230       |       |                  |      |                  |      |               |       |   |      |
|   |                  |       |                |       |             |       |                  |      |                  |      | ISCRITTI 1985 |       |   |      |
|   |                  |       |                |       |             |       |                  |      |                  |      | MASCHI        | 2.788 |   |      |
|   |                  |       |                |       |             |       |                  |      |                  |      | FEMMINE       | 3.073 |   |      |
|   |                  |       |                |       |             |       |                  |      |                  |      | TOTALE        | 5.861 |   |      |

1100 - PERCENTUALI TRONCATE ALLA SECONDA CIFRA DECIMALE

COMUNE DI VENEZIA - ELEZIONI REGIONALI MAGGIO 1985  
 QUARTIERE 09 (BURANO)

DATI UFFICIOSI  
 SEZ. 6 SU 6

| PARTITO                                 | REGIONALI - 1985 |       | REGIONALI 1980 |       | CAMERA 1983 |       | DIFFERENZA 85/80 |      | DIFFERENZA 85/83 |      |               |        |
|---|------------------|-------|----------------|-------|-------------|-------|------------------|------|------------------|------|---------------|--------|
|   | VOTI             | PERC  | VOTI           | PERC  | VOTI        | PERC  | VOTI             | PERC | VOTI             | PERC |               |        |
| P.C.I.                                  | 865              | 26.84 | 951            | 28.81 | 883         | 27.61 | -                | 86   | - 1.97           | -    | 18            | - 0.77 |
| D.P.                                    | 28               | 0.86  | 39             | 1.18  | 38          | 1.18  | -                | 11   | - 0.32           | -    | 10            | - 0.32 |
| M.S.I.                                  | 224              | 6.95  | 142            | 4.30  | 191         | 5.97  | +                | 82   | + 2.65           | +    | 33            | + 0.98 |
| D.C.                                    | 1.329            | 41.24 | 1.524          | 46.18 | 1.292       | 39.14 | -                | 195  | - 4.94           | +    | 77            | + 2.08 |
| PSDI                                    | 215              | 6.67  | 177            | 5.36  | 205         | 6.41  | +                | 38   | + 1.31           | +    | 10            | + 0.26 |
| L.VERD                                  | 83               | 2.57  | -              | -     | -           | -     | -                | -    | -                | -    | -             | -      |
| P.R.I.                                  | 26               | 0.80  | 25             | 0.75  | 54          | 1.68  | +                | 1    | + 0.05           | -    | 28            | - 0.88 |
| P.L.I.                                  | 33               | 1.02  | 38             | 1.15  | 60          | 1.87  | -                | 5    | - 0.13           | -    | 27            | - 0.85 |
| P.S.I.                                  | 377              | 11.70 | 377            | 11.42 | 375         | 11.72 | -                | -    | + 0.28           | +    | 2             | - 0.02 |
| LIGA V                                  | 42               | 1.30  | -              | -     | 33          | 1.03  | -                | -    | -                | +    | 9             | + 0.27 |
| -                                       | -                | -     | -              | -     | -           | -     | -                | -    | -                | -    | -             | -      |
| PARTITI PRESENTI IN PRECEDENTI ELEZIONI |                  |       |                |       |             |       |                  |      |                  |      |               |        |
| P. RAD.                                 | -                | -     | -              | -     | 63          | 1.97  | -                | -    | -                | -    | -             | -      |
| PDUP                                    | -                | -     | 27             | 0.81  | -           | -     | -                | -    | -                | -    | -             | -      |
| ALTRI                                   | -                | -     | -              | -     | 43          | 1.34  | -                | -    | -                | -    | -             | -      |
| VOTI VALIDI                             | 3.222            |       | 3.300          |       | 3.197       |       |                  |      |                  |      |               |        |
| PROVV. NON ASS.                         | 2                |       |                |       |             |       |                  |      |                  |      |               |        |
| SCHEDE BIANCHE                          | 151              | 4.23  | 164            | 4.56  | 85          | 2.39  | -                | 13   | - 0.33           | +    | 66            | + 1.84 |
| SCHEDE NULLE                            | 192              | 5.38  | 131            | 3.64  | 262         | 7.39  | +                | 61   | + 1.74           | -    | 70            | - 2.01 |
| VOTI NULLI                              | -                | -     | -              | -     | 1           | 0.02  | -                | -    | -                | -    | 1             | -      |
| VOTANTI                                 | 3.567            |       | 3.595          |       | 3.545       |       |                  |      |                  |      |               |        |
|   |                  |       |                |       |             |       |                  |      |                  |      | ISCRITTI 1985 |        |
|   |                  |       |                |       |             |       |                  |      |                  |      | MASCHI        | 1.899  |
|   |                  |       |                |       |             |       |                  |      |                  |      | FEMMINE       | 1.901  |
|   |                  |       |                |       |             |       |                  |      |                  |      | TOTALE        | 3.800  |

1100 - PERCENTUALI TRONCATE ALLA SECONDA CIFRA DECIMALE

COMUNE DI VENEZIA - ELEZIONI REGIONALI MAGGIO 1985  
 QUARTIERE 09 (CAVALLINO - TREPONTI)

DATI UFFICIOSI  
 SEZ. 14 SU 14

| PARTITO                                 | REGIONALI - 1985 |       | REGIONALI 1980 |       | CAMERA 1983 |       | DIFFERENZA 85/80 |      | DIFFERENZA 85/83 |               |       |
|---|------------------|-------|----------------|-------|-------------|-------|------------------|------|------------------|---------------|-------|
|   | VOTI             | PERC  | VOTI           | PERC  | VOTI        | PERC  | VOTI             | PERC | VOTI             | PERC          |       |
| P.C.I.                                  | 1.101            | 15,85 | 1.050          | 16,64 | 1.127       | 14,81 | +                | 51   | -                | 0,79          |       |
| D.P.                                    | 95               | 1,36  | 94             | 1,48  | 157         | 2,34  | +                | -    | -                | 0,12          |       |
| M.S.I.                                  | 421              | 6,06  | 267            | 4,23  | 417         | 6,22  | +                | 154  | +                | 1,83          |       |
| D.C.                                    | 2.603            | 37,49 | 2.886          | 45,74 | 2.527       | 37,70 | -                | 283  | -                | 0,25          |       |
| PSDI                                    | 776              | 11,17 | 636            | 10,08 | 520         | 7,75  | +                | 140  | +                | 1,09          |       |
| L.VERD                                  | 150              | 2,16  | -              | -     | -           | -     | -                | -    | +                | 256           |       |
| P.R.I.                                  | 241              | 3,47  | 124            | 1,96  | 271         | 4,04  | +                | 117  | +                | 1,51          |       |
| P.L.I.                                  | 163              | 2,34  | 193            | 3,05  | 182         | 2,71  | -                | 30   | -                | 0,71          |       |
| P.S.I.                                  | 1.291            | 18,59 | 984            | 15,59 | 1.120       | 16,71 | +                | 307  | +                | 3,00          |       |
| LIGA V                                  | 102              | 1,46  | -              | -     | 92          | 1,37  | -                | -    | +                | 10            |       |
| -                                       | -                | -     | -              | -     | -           | -     | -                | -    | -                | 0,09          |       |
| PARTITI PRESENTI IN PRECEDENTI ELEZIONI |                  |       |                |       |             |       |                  |      |                  |               |       |
| P.RAD.                                  | -                | -     | -              | -     | 205         | 3,05  | -                | -    | -                | -             |       |
| PDUP                                    | -                | -     | 75             | 1,10  | -           | -     | -                | -    | -                | -             |       |
| ALTRI                                   | -                | -     | -              | -     | 84          | 1,25  | -                | -    | -                | -             |       |
| VOTI VALIDI                             | 6.943            |       | 6.309          |       | 6.702       |       |                  |      |                  |               |       |
| PROVV. NON ASS.                         | 9                |       |                |       |             |       |                  |      |                  |               |       |
| SCHEDE BIANCHE                          | 235              | 3,12  | 235            | 3,47  | 182         | 2,47  | -                | -    | -                | 0,35          |       |
| SCHEDE NULLE                            | 330              | 4,39  | 211            | 3,12  | 458         | 6,23  | +                | 119  | +                | 1,27          |       |
| VOTI NULLI                              | -                | -     | -              | -     | 2           | 0,02  | -                | -    | -                | -             |       |
| VOTANTI                                 | 7.517            |       | 6.755          |       | 7.344       |       |                  |      |                  |               |       |
|   |                  |       |                |       |             |       |                  |      |                  | ISCRITTI 1985 |       |
|   |                  |       |                |       |             |       |                  |      |                  | MASCHI        | 4.073 |
|   |                  |       |                |       |             |       |                  |      |                  | FEMMINE       | 4.020 |
|   |                  |       |                |       |             |       |                  |      |                  | TOTALE        | 8.093 |

1100 - PERCENTUALI TRONCATE ALLA SECONDA CIFRA DECIMALE

COMUNE DI VENEZIA - ELEZIONI REGIONALI MAGGIO 1985  
 QUARTIERE 10 (FAVARO VENETO)

DATI UFFICIALI  
 SEZ. 34 SU 34

| PARTITO                                 | REGIONALI - 1985 |       | REGIONALI 1980 |       | CAMERA 1983 |       | DIFFERENZA 05/80 |        | DIFFERENZA 85/83 |               |        |        |
|---|------------------|-------|----------------|-------|-------------|-------|------------------|--------|------------------|---------------|--------|--------|
|   | VOTI             | PERC  | VOTI           | PERC  | VOTI        | PERC  | VOTI             | PERC   | VOTI             | PERC          |        |        |
| P.C.I.                                  | 6.588            | 37,85 | 6.182          | 39,74 | 6.359       | 38,74 | +                | 406    | - 1,89           | +             | 229    | - 0,89 |
| D.P.                                    | 415              | 2,38  | 234            | 1,50  | 409         | 2,49  | +                | 181    | + 0,88           | +             | 6      | - 0,11 |
| M.S.I.                                  | 628              | 3,60  | 328            | 2,10  | 480         | 2,92  | +                | 300    | + 1,50           | +             | 148    | + 0,68 |
| D.C.                                    | 4.542            | 26,10 | 4.549          | 29,24 | 4.119       | 25,09 | -                | 7      | - 3,14           | +             | 423    | + 1,01 |
| PSDI                                    | 398              | 2,28  | 694            | 4,46  | 447         | 2,72  | -                | 294    | - 2,18           | -             | 49     | - 0,44 |
| L.VERD                                  | 626              | 3,59  | -              | -     | -           | -     | -                | -      | -                | -             | -      | -      |
| P.R.I.                                  | 432              | 2,48  | 294            | 1,88  | 629         | 3,83  | +                | 138    | + 0,60           | -             | 197    | - 1,35 |
| P.L.I.                                  | 158              | 0,90  | 174            | 1,11  | 274         | 1,66  | -                | 16     | - 0,21           | -             | 116    | - 0,76 |
| P.S.I.                                  | 3.250            | 18,67 | 2.982          | 19,16 | 2.589       | 15,77 | +                | 268    | - 0,49           | +             | 661    | + 2,90 |
| LIGA V                                  | 365              | 2,09  | -              | -     | 338         | 2,05  | -                | -      | -                | +             | 27     | + 0,04 |
| -                                       | -                | -     | -              | -     | -           | -     | -                | -      | -                | -             | -      | -      |
| PARTITI PRESENTI IN PRECEDENTI ELEZIONI |                  |       |                |       |             |       |                  |        |                  |               |        |        |
| P. RAD.                                 | -                | -     | -              | -     | 516         | 3,14  | -                | -      | -                | -             | -      | -      |
| PDUP                                    | -                | -     | 119            | 0,76  | -           | -     | -                | -      | -                | -             | -      | -      |
| ALTRI                                   | -                | -     | -              | -     | 252         | 1,53  | -                | -      | -                | -             | -      | -      |
| VOTI VALIDI                             | 17.402           |       | 15.556         |       | 16.412      |       |                  |        |                  |               |        |        |
| PROVV. NON ASS.                         | 10               |       |                |       |             |       |                  |        |                  |               |        |        |
| SCHEDE BIANCHE                          | 372              | 2,03  | 434            | 2,64  | 313         | 1,80  | -                | 62     | - 0,61           | +             | 59     | + 0,23 |
| SCHEDE NULLE                            | 490              | 2,68  | 433            | 2,63  | 577         | 3,33  | +                | 57     | + 0,05           | -             | 87     | - 0,65 |
| VOTI NULLI                              | 3                | 0,01  | 3              | 0,01  | 3           | 0,01  |                  | + 0,00 |                  |               | + 0,00 |        |
| VOTANTI                                 | 18.277           |       | 16.426         |       | 17.305      |       |                  |        |                  |               |        |        |
|   |                  |       |                |       |             |       |                  |        |                  | ISCRITTI 1985 |        |        |
|   |                  |       |                |       |             |       |                  |        |                  | MASCHI        | 9.509  |        |
|   |                  |       |                |       |             |       |                  |        |                  | FEMMINE       | 9.821  |        |
|   |                  |       |                |       |             |       |                  |        |                  | TOTALE        | 19.330 |        |

1100 - PERCENTUALI TRONCATE ALLA SECONDA CIFRA DECIMALE

COMUNE DI VENEZIA - ELEZIONI REGIONALI MAGGIO 1985  
 QUARTIERE 11 (CARPENEDO - BISSUOLA)

DATI UFFICIOSI  
 SEZ. 59 SU 59

| PARTITO                                 | REGIONALI - 1985 |       | REGIONALI 1980 |       | CAMERA 1983 |       | DIFFERENZA 85/80 |      | DIFFERENZA 85/83 |      |               |        |
|---|------------------|-------|----------------|-------|-------------|-------|------------------|------|------------------|------|---------------|--------|
|   | VOTI             | PERC  | VOTI           | PERC  | VOTI        | PERC  | VOTI             | PERC | VOTI             | PERC |               |        |
| P.C.I.                                  | 9.601            | 31,27 | 9.790          | 34,48 | 9.358       | 31,83 | -                | 189  | - 3,21           | +    | 243           | - 0,56 |
| D.P.                                    | 883              | 2,87  | 598            | 2,10  | 922         | 3,13  | +                | 285  | + 0,77           | -    | 39            | - 0,26 |
| M.S.I.                                  | 1.609            | 5,24  | 1.024          | 3,60  | 1.379       | 4,69  | +                | 585  | + 1,64           | +    | 230           | + 0,55 |
| D.C.                                    | 7.510            | 24,46 | 7.914          | 27,87 | 6.472       | 22,01 | -                | 404  | - 3,41           | +    | 1.038         | + 2,45 |
| PSDI                                    | 921              | 3,00  | 1.337          | 4,70  | 930         | 3,16  | -                | 416  | - 1,70           | -    | 9             | - 0,16 |
| L.VERD                                  | 1.437            | 4,68  | -              | -     | -           | -     | -                | -    | -                | -    | -             | -      |
| P.R.I.                                  | 1.484            | 4,83  | 1.098          | 3,86  | 2.232       | 7,59  | +                | 386  | + 0,97           | -    | 748           | - 2,76 |
| P.L.I.                                  | 534              | 1,73  | 644            | 2,24  | 815         | 2,77  | -                | 110  | - 0,53           | -    | 281           | - 1,04 |
| P.S.I.                                  | 5.988            | 19,50 | 5.719          | 20,14 | 4.679       | 15,91 | +                | 269  | - 0,64           | +    | 1.309         | + 3,59 |
| LIGA V                                  | 733              | 2,38  | -              | -     | 659         | 2,24  | -                | -    | -                | +    | 74            | + 0,14 |
|   | -                | -     | -              | -     | -           | -     | -                | -    | -                | -    | -             | -      |
| PARTITI PRESENTI IN PRECEDENTI ELEZIONI |                  |       |                |       |             |       |                  |      |                  |      |               |        |
| P.RAD.                                  | -                | -     | -              | -     | 1.188       | 4,04  | -                | -    | -                | -    | -             | -      |
| PDUP                                    | -                | -     | 267            | 0,94  | -           | -     | -                | -    | -                | -    | -             | -      |
| ALTRI                                   | -                | -     | -              | -     | 760         | 2,58  | -                | -    | -                | -    | -             | -      |
| VOTI VALIDI                             | 30.700           |       | 28.391         |       | 29.394      |       |                  |      |                  |      |               |        |
| PROVV. NON ASS.                         | 8                |       |                |       |             |       |                  |      |                  |      |               |        |
| SCHEDE BIANCHE                          | 569              | 1,77  | 822            | 2,73  | 469         | 1,51  | -                | 253  | - 0,96           | +    | 100           | + 0,26 |
| SCHEDE NULLE                            | 820              | 2,55  | 836            | 2,78  | 1.065       | 3,44  | -                | 16   | - 0,23           | -    | 243           | - 0,69 |
| VOTI NULLI                              | 7                | 0,02  | 3              | -     | 1           | -     | +                | 4    | -                | +    | 6             | -      |
| VOTANTI                                 | 32.104           |       | 30.052         |       | 30.929      |       |                  |      |                  |      |               |        |
|   |                  |       |                |       |             |       |                  |      |                  |      | ISCRITTI 1985 |        |
|   |                  |       |                |       |             |       |                  |      |                  |      | MASCHI        | 16.409 |
|   |                  |       |                |       |             |       |                  |      |                  |      | FEMMINE       | 18.066 |
|   |                  |       |                |       |             |       |                  |      |                  |      | TOTALE        | 34.475 |

1100 - PERCENTUALI TRONCATE ALLA SECONDA CIFRA DECIMALE

COMUNE DI VENEZIA - ELEZIONI REGIONALI MAGGIO 1985  
 QUARTIERE 12 (TERRAGLIO)

DATI UFFICIOSI  
 SEZ. 7 SU 7

| PARTITO                                 | REGIONALI - 1985 |       | REGIONALI 1980 |       | CAMERA 1983 |       | DIFFERENZA 85/80 |      | DIFFERENZA 85/83 |               |       |        |
|---|------------------|-------|----------------|-------|-------------|-------|------------------|------|------------------|---------------|-------|--------|
|   | VOTI             | PERC  | VOTI           | PERC  | VOTI        | PERC  | VOTI             | PERC | VOTI             | PERC          |       |        |
| P.C.I.                                  | 866              | 24,55 | 883            | 27,25 | 950         | 28,99 | -                | 17   | - 2,70           | -             | 84    | - 2,44 |
| D.P.                                    | 69               | 1,95  | 52             | 1,60  | 79          | 2,24  | +                | 17   | + 0,35           | -             | 10    | - 0,29 |
| M.S.I.                                  | 167              | 4,73  | 88             | 2,71  | 151         | 4,29  | +                | 79   | + 2,02           | +             | 16    | + 0,44 |
| D.C.                                    | 1.214            | 34,42 | 1.177          | 36,32 | 1.102       | 31,31 | +                | 37   | - 1,90           | +             | 112   | + 3,11 |
| PSDI                                    | 90               | 2,55  | 114            | 3,51  | 87          | 2,47  | -                | 24   | - 0,96           | +             | 3     | + 0,08 |
| L.VERD                                  | 126              | 3,57  | -              | -     | -           | -     | -                | -    | -                | -             | -     | -      |
| P.R.I.                                  | 120              | 3,40  | 101            | 3,11  | 233         | 6,62  | +                | 19   | + 0,29           | -             | 113   | - 3,22 |
| P.L.I.                                  | 73               | 2,06  | 84             | 2,59  | 134         | 3,80  | -                | 11   | - 0,53           | -             | 61    | - 1,74 |
| P.S.I.                                  | 729              | 20,66 | 715            | 22,06 | 562         | 15,97 | +                | 14   | - 1,40           | +             | 167   | + 4,69 |
| LIGA V                                  | 73               | 2,06  | -              | -     | 74          | 2,10  | -                | -    | -                | -             | 1     | - 0,04 |
|   | -                | -     | -              | -     | -           | -     | -                | -    | -                | -             | -     | -      |
| PARTITI PRESENTI IN PRECEDENTI ELEZIONI |                  |       |                |       |             |       |                  |      |                  |               |       |        |
| P.RAD.                                  | -                | -     | -              | -     | 80          | 2,27  | -                | -    | -                | -             | -     | -      |
| PDUP                                    | -                | -     | 26             | 0,80  | -           | -     | -                | -    | -                | -             | -     | -      |
| ALTRI                                   | -                | -     | -              | -     | 67          | 1,90  | -                | -    | -                | -             | -     | -      |
| VOTI VALIDI                             | 3.527            |       | 3.240          |       | 3.519       |       |                  |      |                  |               |       |        |
| PROVV. NON ASS.                         |                  |       |                |       |             |       |                  |      |                  |               |       |        |
| SCHEDE BIANCHE                          | 82               | 2,22  | 85             | 2,49  | 61          | 1,63  | -                | 3    | - 0,27           | +             | 21    | + 0,59 |
| SCHEDE NULLE                            | 74               | 2,00  | 90             | 2,34  | 145         | 3,89  | -                | 6    | - 0,34           | -             | 71    | - 1,89 |
| VOTI NULLI                              | -                | -     | -              | -     | -           | -     | -                | -    | -                | -             | -     | -      |
| VOTANTI                                 | 3.683            |       | 3.405          |       | 3.725       |       |                  |      |                  |               |       |        |
|   |                  |       |                |       |             |       |                  |      |                  | ISCRITTI 1985 |       |        |
|   |                  |       |                |       |             |       |                  |      |                  | MASCHI        | 1.830 |        |
|   |                  |       |                |       |             |       |                  |      |                  | FEMMINE       | 1.995 |        |
|   |                  |       |                |       |             |       |                  |      |                  | TOTALE        | 3.825 |        |

1100 - PERCENTUALI TRONCATE ALLA SECONDA CIFRA DECIMALE

COMUNE DI VENEZIA - ELEZIONI REGIONALI MAGGIO 1985  
 QUARTIERE 13 (SAN LORENZO - XXV APRILE)

DATI UFFICIOSI  
 SEZ. 48 SU 48

| PARTITO   | REGIONALI - 1985 |       | REGIONALI 1980 |       | CAMERA 1983 |       | DIFFERENZA 85/80 |      | DIFFERENZA 85/83 |      |               |        |
|---|------------------|-------|----------------|-------|-------------|-------|------------------|------|------------------|------|---------------|--------|
|   | VOTI             | PERC  | VOTI           | PERC  | VOTI        | PERC  | VOTI             | PERC | VOTI             | PERC |               |        |
| P.C.I.  | 5.978            | 28,01 | 6.403          | 30,38 | 6.108       | 28,58 | -                | 425  | - 2,37           | -    | 130           | - 0,57 |
| D.P.  | 530              | 2,48  | 404            | 1,91  | 507         | 2,37  | +                | 126  | + 0,57           | +    | 23            | + 0,11 |
| M.S.I.  | 1.366            | 6,40  | 1.128          | 5,35  | 1.208       | 5,65  | +                | 238  | + 1,05           | +    | 158           | + 0,75 |
| D.C.  | 5.910            | 27,69 | 6.421          | 30,47 | 5.238       | 24,51 | -                | 511  | - 2,78           | +    | 672           | + 3,18 |
| PSDI  | 674              | 3,15  | 993            | 4,71  | 655         | 3,05  | -                | 319  | - 1,56           | +    | 19            | + 0,09 |
| L.VERD  | 985              | 4,61  | -              | -     | -           | -     | -                | -    | -                | -    | -             | -      |
| P.R.I.  | 1.232            | 5,77  | 915            | 4,34  | 1.912       | 8,94  | +                | 317  | + 1,43           | -    | 680           | - 3,17 |
| P.L.I.  | 512              | 2,39  | 841            | 3,99  | 858         | 4,01  | -                | 329  | - 1,60           | -    | 346           | - 1,62 |
| P.S.I.  | 3.661            | 17,15 | 3.770          | 17,89 | 2.837       | 13,27 | -                | 109  | - 0,74           | +    | 824           | + 3,88 |
| LIGA V  | 493              | 2,31  | -              | -     | 504         | 2,35  | -                | -    | -                | -    | 11            | - 0,04 |
|   | -                | -     | -              | -     | -           | -     | -                | -    | -                | -    | -             | -      |
| PARTITI PRESENTI IN PRECEDENTI ELEZIONI                 |                  |       |                |       |             |       |                  |      |                  |      |               |        |
| P.RAD.  | -                | -     | -              | -     | 828         | 3,87  | -                | -    | -                | -    | -             | -      |
| PDUP  | -                | -     | 196            | 0,93  | -           | -     | -                | -    | -                | -    | -             | -      |
| ALTRI   | -                | -     | -              | -     | 714         | 3,34  | -                | -    | -                | -    | -             | -      |
| VOTI VALIDI:  | 21.341           |       | 21.071         |       | 21.369      |       |                  |      |                  |      |               |        |
| PROVV. NON ASS.   | 18               |       |                |       |             |       |                  |      |                  |      |               |        |
| SCHEDE BIANCHE  | 453              | 2,03  | 625            | 2,78  | 381         | 1,69  | -                | 172  | - 0,75           | +    | 72            | + 0,34 |
| SCHEDE NULLE  | 492              | 2,20  | 725            | 3,23  | 663         | 2,95  | -                | 233  | - 1,03           | -    | 171           | - 0,75 |
| VOTI NULLI  | 3                | 0,01  | 1              | -     | 25          | 0,11  | +                | 2    | -                | -    | 22            | - 0,10 |
| VOTANTI   | 22.307           |       | 22.422         |       | 22.438      |       |                  |      |                  |      |               |        |
| 1100 - PERCENTUALI TRONCATE ALLA SECONDA CIFRA DECIMALE |                  |       |                |       |             |       |                  |      |                  |      | TOTALE        | 23.822 |
|   |                  |       |                |       |             |       |                  |      |                  |      | ISCRITTI 1985 |        |
|   |                  |       |                |       |             |       |                  |      |                  |      | MASCHI        | 11.056 |
|   |                  |       |                |       |             |       |                  |      |                  |      | FEMMINE       | 12.766 |

COMUNE DI VENEZIA - ELEZIONI REGIONALI MAGGIO 1985

DATI UFFICIOSI

QUARTIERE 14 (CIPRESSINA - ZELARINO - TRIVIGNANO) SEZ. 22 SU 22

| PARTITO                                 | REGIONALI - 1985 |       | REGIONALI 1980 |       | CAMERA 1983 |       | DIFFERENZA 85/80 |      | DIFFERENZA 85/83 |               |        |        |
|---|------------------|-------|----------------|-------|-------------|-------|------------------|------|------------------|---------------|--------|--------|
|   | VOTI             | PERC  | VOTI           | PERC  | VOTI        | PERC  | VOTI             | PERC | VOTI             | PERC          |        |        |
| P.C.I.                                  | 3.458            | 31,87 | 3.548          | 34,58 | 3.536       | 33,30 | -                | 90   | - 2,71           | -             | 78     | - 1,43 |
| D.P.                                    | 332              | 3,06  | 189            | 1,84  | 294         | 2,76  | +                | 143  | + 1,22           | +             | 38     | + 0,30 |
| M.S.I.                                  | 395              | 3,64  | 230            | 2,24  | 325         | 3,06  | +                | 165  | + 1,40           | +             | 70     | + 0,58 |
| D.C.                                    | 3.178            | 29,29 | 3.420          | 33,33 | 2.981       | 28,07 | -                | 242  | - 4,04           | +             | 197    | + 1,22 |
| PSDI                                    | 332              | 3,06  | 429            | 4,18  | 310         | 2,91  | -                | 97   | - 1,12           | +             | 22     | + 0,15 |
| L.VERD                                  | 433              | 3,99  | -              | -     | -           | -     | -                | -    | -                | -             | -      | -      |
| P.R.I.                                  | 280              | 2,58  | 210            | 2,04  | 499         | 4,70  | +                | 70   | + 0,54           | -             | 219    | - 2,12 |
| P.L.I.                                  | 115              | 1,06  | 146            | 1,42  | 202         | 1,90  | -                | 31   | - 0,36           | -             | 87     | - 0,84 |
| P.S.I.                                  | 2.010            | 18,53 | 1.977          | 19,27 | 1.600       | 15,07 | +                | 33   | - 0,74           | +             | 610    | + 3,46 |
| LIGA V                                  | 314              | 2,89  | -              | -     | 294         | 2,76  | -                | -    | -                | +             | 20     | + 0,13 |
| -                                       | -                | -     | -              | -     | -           | -     | -                | -    | -                | -             | -      | -      |
| PARTITI PRESENTI IN PRECEDENTI ELEZIONI |                  |       |                |       |             |       |                  |      |                  |               |        |        |
| P. RAD.                                 | -                | -     | -              | -     | 356         | 3,35  | -                | -    | -                | -             | -      | -      |
| PDUP                                    | -                | -     | 110            | 1,07  | -           | -     | -                | -    | -                | -             | -      | -      |
| ALTRI                                   | -                | -     | -              | -     | 220         | 2,07  | -                | -    | -                | -             | -      | -      |
| VOTI VALIDI                             | 10.847           |       | 10.259         |       | 10.617      |       |                  |      |                  |               |        |        |
| PROVV. NON ASS.                         | 7                |       |                |       |             |       |                  |      |                  |               |        |        |
| SCHEDE BIANCHE                          | 187              | 1,64  | 265            | 2,44  | 227         | 2,01  | -                | 78   | - 0,80           | -             | 40     | - 0,37 |
| SCHEDE NULLE                            | 321              | 2,82  | 304            | 2,80  | 427         | 3,78  | +                | 17   | + 0,02           | -             | 106    | - 0,96 |
| VOTI NULLI                              | 1                | -     | -              | -     | -           | -     | +                | 1    | -                | +             | 1      | -      |
| VOTANTI                                 | 11.363           |       | 10.828         |       | 11.271      |       |                  |      |                  |               |        |        |
|   |                  |       |                |       |             |       |                  |      |                  | ISCRITTI 1985 |        |        |
|   |                  |       |                |       |             |       |                  |      |                  | MASCHI        | 5.843  |        |
|   |                  |       |                |       |             |       |                  |      |                  | FEMMINE       | 6.302  |        |
|   |                  |       |                |       |             |       |                  |      |                  | TOTALE        | 12.145 |        |

1100 - PERCENTUALI TRONCATE ALLA SECONDA CIFRA DECIMALE

COMUNE DI VENEZIA - ELEZIONI REGIONALI MAGGIO 1985  
 QUARTIERE 15 (PIAVE - 1866)

DATI UFFICIOSI  
 SEZ. 48 SU 48

| PARTITO                                 | REGIONALI - 1985 |       | REGIONALI 1980 |       | CAMERA 1983 |       | DIFFERENZA 85/80 |      | DIFFERENZA 85/83 |      |        |        |
|---|------------------|-------|----------------|-------|-------------|-------|------------------|------|------------------|------|--------|--------|
|   | VOTI             | PERC  | VOTI           | PERC  | VOTI        | PERC  | VOTI             | PERC | VOTI             | PERC |        |        |
| P.C.I.                                  | 5.474            | 25,86 | 5.878          | 28,02 | 5.555       | 24,09 | -                | 404  | - 2,16           | -    | 81     | - 0,23 |
| D.P.                                    | 442              | 2,08  | 364            | 1,73  | 503         | 2,36  | +                | 78   | + 0,35           | -    | 61     | - 0,28 |
| M.S.I.                                  | 1.472            | 6,95  | 1.179          | 5,62  | 1.398       | 6,56  | +                | 293  | + 1,33           | +    | 74     | + 0,39 |
| D.C.                                    | 5.955            | 28,13 | 6.548          | 31,21 | 5.283       | 24,82 | -                | 593  | - 3,08           | +    | 672    | + 3,31 |
| PSDI                                    | 707              | 3,34  | 1.068          | 5,09  | 715         | 3,35  | -                | 361  | - 1,75           | -    | 8      | - 0,01 |
| L.VERO                                  | 1.187            | 5,60  | -              | -     | -           | -     | -                | -    | -                | -    | -      | -      |
| P.R.I.                                  | 1.292            | 6,10  | 1.063          | 5,06  | 1.967       | 9,24  | +                | 229  | + 1,04           | -    | 675    | - 3,14 |
| P.L.I.                                  | 581              | 2,74  | 992            | 4,72  | 1.017       | 4,77  | -                | 411  | - 1,98           | -    | 436    | - 2,03 |
| P.S.I.                                  | 3.601            | 17,01 | 3.664          | 17,46 | 2.743       | 12,88 | -                | 63   | - 0,45           | +    | 858    | + 4,13 |
| LIGA V                                  | 456              | 2,15  | -              | -     | 403         | 1,89  | -                | -    | -                | +    | 53     | + 0,26 |
|   | -                | -     | -              | -     | -           | -     | -                | -    | -                | -    | -      | -      |
| PARTITI PRESENTI IN PRECEDENTI ELEZIONI |                  |       |                |       |             |       |                  |      |                  |      |        |        |
| P. RAD.                                 | -                | -     | -              | -     | 888         | 4,17  | -                | -    | -                | -    | -      | -      |
| POUP                                    | -                | -     | 221            | 1,05  | -           | -     | -                | -    | -                | -    | -      | -      |
| ALTRI                                   | -                | -     | -              | -     | 812         | 3,81  | -                | -    | -                | -    | -      | -      |
| VOTI VALIDI                             | 21.167           |       | 20.977         |       | 21.284      |       |                  |      |                  |      |        |        |
| PROVV. NON ASS.                         | 7                |       |                |       |             |       |                  |      |                  |      |        |        |
| SCHEDE BIANCHE                          | 356              | 1,61  | 671            | 2,99  | 352         | 1,57  | -                | 315  | - 1,38           | +    | 4      | + 0,04 |
| SCHEDE NULLE                            | 493              | 2,23  | 723            | 3,23  | 699         | 3,12  | -                | 230  | - 1,00           | -    | 206    | - 0,89 |
| VOTI NULLI                              | 17               | 0,07  | 2              | -     | 7           | 0,03  | +                | 15   | -                | +    | 10     | + 0,04 |
| VOTANTI                                 | 22.040           |       | 22.373         |       | 22.342      |       |                  |      |                  |      |        |        |
|   |                  |       |                |       |             |       |                  |      |                  |      | TOTALE | 24.456 |

1100 - PERCENTUALI TRONCATE ALLA SECONDA CIFRA DECIMALE

ISCRITTI 1985  
 MASCHI 11.206  
 FEMMINE 13.250

COMUNE DI VENEZIA - ELEZIONI REGIONALI MAGGIO 1985  
 QUARTIERE 16 (CHIRIGNAGO - GAZZERA)

DATI UFFICIOSI  
 SEZ. 32 SU 32

| PARTITO   | REGIONALI - 1985 |       | REGIONALI 1980 |       | CAMERA 1983 |       | DIFFERENZA 85/80 |      | DIFFERENZA 85/83 |      |               |        |
|---|------------------|-------|----------------|-------|-------------|-------|------------------|------|------------------|------|---------------|--------|
|   | VOTI             | PERC  | VOTI           | PERC  | VOTI        | PERC  | VOTI             | PERC | VOTI             | PERC |               |        |
| P.C.I.  | 5.851            | 37,55 | 6.088          | 41,33 | 5.973       | 38,94 | -                | 237  | - 3,78           | -    | 122           | - 1,39 |
| D.P.  | 511              | 3,27  | 314            | 2,13  | 440         | 2,86  | +                | 197  | + 1,14           | +    | 71            | + 0,41 |
| M.S.I.  | 534              | 3,44  | 359            | 2,43  | 438         | 2,85  | +                | 177  | + 1,01           | +    | 98            | + 0,59 |
| D.C.  | 3.752            | 24,08 | 3.840          | 26,07 | 3.484       | 22,71 | -                | 88   | - 1,99           | +    | 268           | + 1,37 |
| PSDI  | 570              | 3,65  | 688            | 4,67  | 494         | 3,23  | -                | 118  | - 1,02           | +    | 74            | + 0,42 |
| L.VERD  | 572              | 3,67  | -              | -     | -           | -     | -                | -    | -                | -    | -             | -      |
| P.R.I.  | 414              | 2,65  | 276            | 1,87  | 645         | 4,20  | +                | 138  | + 0,78           | -    | 231           | - 1,55 |
| P.L.I.  | 132              | 0,84  | 191            | 1,29  | 280         | 1,82  | -                | 59   | - 0,45           | -    | 148           | - 0,98 |
| P.S.I.  | 2.898            | 18,59 | 2.840          | 19,28 | 2.391       | 15,58 | +                | 58   | - 0,69           | +    | 507           | + 3,01 |
| LIGA V  | 345              | 2,21  | -              | -     | 294         | 1,91  | -                | -    | -                | +    | 51            | + 0,30 |
|   | -                | -     | -              | -     | -           | -     | -                | -    | -                | -    | -             | -      |
| PARTITI PRESENTI IN PRECEDENTI ELEZIONI                 |                  |       |                |       |             |       |                  |      |                  |      |               |        |
| P.RAD.  | -                | -     | -              | -     | 556         | 3,62  | -                | -    | -                | -    | -             | -      |
| PDUP  | -                | -     | 131            | 0,88  | -           | -     | -                | -    | -                | -    | -             | -      |
| ALTRI   | -                | -     | -              | -     | 341         | 2,22  | -                | -    | -                | -    | -             | -      |
| VOTI VALIDI   | 15.581           |       | 14.727         |       | 13.338      |       |                  |      |                  |      |               |        |
| PROVV. NON ASS.   | 6                |       |                |       |             |       |                  |      |                  |      |               |        |
| SCHEDE BIANCHE  | 321              | 1,96  | 374            | 2,40  | 265         | 1,63  | -                | 53   | - 0,44           | +    | 56            | + 0,33 |
| SCHEDE NULLE  | 443              | 2,70  | 417            | 2,68  | 582         | 3,59  | +                | 26   | + 0,02           | -    | 139           | - 0,89 |
| VOTI NULLI  | 1                |       | 1              |       | 1           |       |                  |      |                  |      |               |        |
| VOTANTI   | 16.352           |       | 15.519         |       | 16.186      |       |                  |      |                  |      |               |        |
| 1100 - PERCENTUALI TRONCATE ALLA SECONDA CIFRA DECIMALE |                  |       |                |       |             |       |                  |      |                  |      | ISCRITTI 1985 |        |
|   |                  |       |                |       |             |       |                  |      |                  |      | MASCHI        | 8.432  |
|   |                  |       |                |       |             |       |                  |      |                  |      | FEMMINE       | 9.003  |
|   |                  |       |                |       |             |       |                  |      |                  |      | TOTALE        | 17.435 |

COMUNE DI VENEZIA - ELEZIONI REGIONALI MAGGIO 1985  
 QUARTIERE 17 (MARGHERA - CATENE)

DATI UFFICIOSI  
 SEZ. 47 SU 47

| PARTITO                                 | REGIONALI - 1985 |       | REGIONALI 1980 |       | CAMERA 1983 |       | DIFFERENZA 85/80 |      | DIFFERENZA 85/83 |      |        |        |
|---|------------------|-------|----------------|-------|-------------|-------|------------------|------|------------------|------|--------|--------|
|   | VOTI             | PERC  | VOTI           | PERC  | VOTI        | PERC  | VOTI             | PERC | VOTI             | PERC |        |        |
| P.C.I.                                  | 8.990            | 40,64 | 9.279          | 44,17 | 9.115       | 42,20 | -                | 289  | - 3,53           | -    | 125    | - 1,56 |
| D.P.                                    | 514              | 2,32  | 366            | 1,74  | 525         | 2,43  | +                | 140  | + 0,56           | -    | 11     | - 0,11 |
| M.S.I.                                  | 1.034            | 4,67  | 676            | 3,21  | 906         | 4,19  | +                | 350  | + 1,66           | +    | 120    | + 0,48 |
| D.C.                                    | 4.675            | 21,13 | 5.151          | 24,52 | 4.270       | 19,77 | -                | 476  | - 3,39           | +    | 405    | + 1,36 |
| PSDI                                    | 690              | 3,11  | 840            | 3,99  | 654         | 3,02  | -                | 150  | - 0,88           | +    | 36     | + 0,09 |
| L.VERD                                  | 1.404            | 6,34  | -              | -     | -           | -     | -                | -    | -                | +    | -      | -      |
| P.R.I.                                  | 529              | 2,39  | 436            | 2,07  | 863         | 3,99  | +                | 93   | + 0,32           | -    | 334    | - 1,60 |
| P.L.I.                                  | 152              | 0,68  | 224            | 1,06  | 295         | 1,36  | -                | 72   | - 0,38           | -    | 143    | - 0,68 |
| P.S.I.                                  | 3.708            | 16,76 | 3.852          | 18,33 | 3.230       | 14,95 | -                | 144  | - 1,57           | +    | 478    | + 1,81 |
| LIGA V                                  | 422              | 1,90  | -              | -     | 409         | 1,89  | -                | -    | -                | +    | 13     | + 0,01 |
|   | -                | -     | -              | -     | -           | -     | -                | -    | -                | -    | -      | -      |
| PARTITI PRESENTI IN PRECEDENTI ELEZIONI |                  |       |                |       |             |       |                  |      |                  |      |        |        |
| P. RAD.                                 | -                | -     | -              | -     | 860         | 3,98  | -                | -    | -                | -    | -      | -      |
| PDUP                                    | -                | -     | 180            | 0,85  | -           | -     | -                | -    | -                | -    | -      | -      |
| ALTRI                                   | -                | -     | -              | -     | 469         | 2,17  | -                | -    | -                | -    | -      | -      |
| VOTI VALIDI                             | 22.118           |       | 21.004         |       | 21.596      |       |                  |      |                  |      |        |        |
| PROVV. NON ASS.                         | 1                |       |                |       |             |       |                  |      |                  |      |        |        |
| SCHEDE BIANCHE                          | 446              | 1,92  | 580            | 2,60  | 339         | 1,47  | -                | 134  | - 0,68           | +    | 111    | + 0,45 |
| SCHEDE NULLE                            | 636              | 2,74  | 693            | 3,11  | 807         | 3,54  | -                | 57   | - 0,37           | -    | 171    | - 0,80 |
| VOTI NULLI                              | 4                | 0,01  | 4              | 0,01  | 9           | 0,03  | -                |      | + 0,00           | -    | 5      | - 0,02 |
| VOTANTI                                 | 23.205           |       | 22.281         |       | 22.747      |       |                  |      |                  |      |        |        |
|   |                  |       |                |       |             |       |                  |      |                  |      | TOTALE | 25.179 |

1100 - PERCENTUALI TRONCATE ALLA SECONDA CIFRA DECIMALE

COMUNE DI VENEZIA - ELEZIONI REGIONALI MAGGIO 1985  
 QUARTIERE 18 (MALCONTENTA)

DATI UFFICIOSI  
 SEZ. 5 SU 5

| PARTITO   | REGIONALI - 1985 |       | REGIONALI 1980 |       | CAMERA 1983 |       | DIFFERENZA 85/80 |      | DIFFERENZA 85/83 |      |               |        |
|---|------------------|-------|----------------|-------|-------------|-------|------------------|------|------------------|------|---------------|--------|
|   | VOTI             | PERC  | VOTI           | PERC  | VOTI        | PERC  | VOTI             | PERC | VOTI             | PERC |               |        |
| P.C.I.  | 911              | 48,32 | 933            | 51,20 | 939         | 49,29 | -                | 22   | - 2,88           | -    | 28            | - 0,97 |
| D.P.  | 27               | 1,43  | 17             | 0,93  | 18          | 0,94  | +                | 10   | + 0,50           | +    | 9             | + 0,49 |
| M.S.I.  | 42               | 2,22  | 17             | 0,93  | 34          | 1,78  | +                | 25   | + 1,29           | +    | 8             | + 0,44 |
| D.C.  | 461              | 24,55 | 519            | 28,48 | 463         | 24,30 | -                | 58   | - 4,03           | -    | 2             | + 0,15 |
| PSDI  | 15               | 0,79  | 40             | 2,19  | 25          | 1,31  | -                | 25   | - 1,40           | -    | 10            | - 0,52 |
| L.VERO  | 52               | 2,75  | -              | -     | -           | -     | -                | -    | -                | -    | -             | -      |
| P.R.I.  | 20               | 1,06  | 18             | 0,98  | 40          | 2,09  | +                | 2    | + 0,08           | -    | 20            | - 1,03 |
| P.L.I.  | 5                | 0,26  | 8              | 0,43  | 10          | 0,52  | -                | 3    | - 0,17           | -    | 5             | - 0,24 |
| P.S.I.  | 315              | 16,71 | 249            | 13,66 | 259         | 13,59 | +                | 66   | + 3,05           | +    | 56            | + 3,12 |
| LIGA V  | 37               | 1,96  | -              | -     | 21          | 1,10  | -                | -    | -                | +    | 16            | + 0,86 |
| -   | -                | -     | -              | -     | -           | -     | -                | -    | -                | -    | -             | -      |
| PARTITI PRESENTI IN PRECEDENTI ELEZIONI                 |                  |       |                |       |             |       |                  |      |                  |      |               |        |
| P.RAD.  | -                | -     | -              | -     | 74          | 3,88  | -                | -    | -                | -    | -             | -      |
| PDUP  | -                | -     | 21             | 1,15  | -           | -     | -                | -    | -                | -    | -             | -      |
| ALTRI   | -                | -     | -              | -     | 22          | 1,15  | -                | -    | -                | -    | -             | -      |
| VOTI VALIDI   | 1.885            |       | 1.822          |       | 1.905       |       |                  |      |                  |      |               |        |
| PROVV. NON ASS.   |                  |       |                |       |             |       |                  |      |                  |      |               |        |
| SCHEDE BIANCHE  | 39               | 1,97  | 53             | 2,75  | 31          | 1,54  | -                | 14   | - 0,78           | +    | 8             | + 0,43 |
| SCHEDE NULLE  | 55               | 2,77  | 46             | 2,39  | 75          | 3,72  | +                | 9    | + 0,38           | -    | 20            | - 0,95 |
| VOTI NULLI  | -                | -     | -              | -     | -           | -     | -                | -    | -                | -    | -             | -      |
| VOTANTI   | 1.979            |       | 1.921          |       | 2.011       |       |                  |      |                  |      |               |        |
| 1100 - PERCENTUALI TRONCATE ALLA SECONDA CIFRA DECIMALE |                  |       |                |       |             |       |                  |      |                  |      | ISCRITTI 1985 |        |
|   |                  |       |                |       |             |       |                  |      |                  |      | MASCHI        | 1.050  |
|   |                  |       |                |       |             |       |                  |      |                  |      | FEMMINE       | 1.048  |
|   |                  |       |                |       |             |       |                  |      |                  |      | TOTALE        | 2.098  |



Lista N. 7 avente il contrassegno: Quartiere 1

| C A N D I D A T I (1)       | Voti<br>di preferenza (2) |
|-----------------------------|---------------------------|
| 1 ALZETTA Pietro            | 58                        |
| 2 ASTI Umberto              | 45                        |
| 3 BALDESSARI Giudo          | 57                        |
| 4 BIGARELLO Stefano         | 51                        |
| 5 BRESSAN Lino              | 106                       |
| 6 CECCONI Paolo             | 26                        |
| 7 CUCCO Giovanni            | 6                         |
| 8 FUNES Maurizio            | 11                        |
| 9 GALLO Giuliano            | 28                        |
| 10 GANDOLFO Carla           | 10                        |
| 11 GIORGI Cesarina in Caser | 23                        |
| 12 GRASSELLI Milziade       | 37                        |
| 13 GRECO Benito             | 13                        |
| 14 IVANOVICH IVANO          | 169                       |
| 15 LEPROTTI Roberto         | 57                        |
| 16 MAGLIOCCO Roberto        | 34                        |
| 17 MARINETTI Franco         | 2                         |
| 18 MINGARDI Mario           | 211                       |
| 19 MEMO Italo               | 42                        |
| 20 ONESTO Giampaolo         | 25                        |
| 21 PESCATORI Renato         | 155                       |
| 22 RODATI Vittorio          | 136                       |
| 23 SPAGNOL Pietro           | 172                       |
| 24 TORTORELLA Pasquale      | 34                        |
| TOTALE . . .                |                           |

(1) Indicare tutti i candidati nell'ordine della loro iscrizione nella lista, secondo quanto risulta dal manifesto con le liste dei candidati. Per i candidati che non abbiano riportato voti di preferenza si annulli con un tratto il relativo spazio della colonna dei voti.

(2) Esclusi i voti di lista.



Lista N. 7 avente il contrassegno: Q 2

| C A N D I D A T I (1)       | Voti<br>di preferenza (2) |
|-----------------------------|---------------------------|
| 1 CORDELLA Giulio           | 190                       |
| 2 BRUNETTA Pier-Giovanni    | 175                       |
| 3 VIANELLO Alessandro       | 41                        |
| 4 ANGELINI Edoardo          | 64                        |
| 5 BERTOLI Giancarlo         | 46                        |
| 6 BRANDOLISIO Sandro        | 29                        |
| 7 BREDOLI Antonio           | 35                        |
| 8 CATALANI Vincenzo         | 124                       |
| 9 COI Walfro                | 61                        |
| 10 FERRO Giuseppe           | 24                        |
| 11 GIUSTO Giovanni          | 11                        |
| 12 MARASCUTTO Luigi         | 7                         |
| 13 MARTINELLI Sandro        | 28                        |
| 14 PELLEGRINOTTI-MARI M.    | 10                        |
| 15 PINTO Francesco          | 10                        |
| 16 POLO Aldo                | 23                        |
| 17 PONTINI Giorgio          | 43                        |
| 18 PREGNOLATO F. in Zuccolo | 11                        |
| 19 SCARPA Paolo             | 12                        |
| 20 SCATTOLIN Giuseppe       | 30                        |
| 21 SECCHI Mario             | 21                        |
| 22 TELLOLI Luciano          | 132                       |
| 23 TIBASCO Giorgio          | 8                         |
| 24 ZANNINI Luigi            | 73                        |
| <b>TOTALE . . .</b>         |                           |

(1) Indicare tutti i candidati nell'ordine della loro iscrizione nella lista, secondo quanto risulta dal manifesto con le liste dei candidati. Per i candidati che non abbiano riportato voti di preferenza si annulli con un tratto il relativo spazio della colonna dei voti.

(2) Esclusi i voti di lista.



Lista N. 7 avente il contrassegno: *Q* *3*

| C A N D I D A T I (1)        | Voti<br>di preferenza (2) |
|------------------------------|---------------------------|
| 1 CROSERA Stefano            | 72                        |
| 2 DE FILIPPI Fabio           | 20                        |
| 3 DE LUIGI Lodovico          | 22                        |
| 4 FAGARAZZI Roberto          | 40                        |
| 5 FARINATI Guido             | 30                        |
| 6 ASTROLOGO M. in Fiorentini | 25                        |
| 7 GAGGIO Pietro Alvise       | 26                        |
| 8 GASPERINI Giampaolo        | 65                        |
| 9 GASTALDELLO Tiziana        | 98                        |
| 10 GIARDINA Gianroberto      | 125                       |
| 11 GRINFAN Antonio           | 39                        |
| 12 GOLDMANN Angelo Maria     | 28                        |
| 13 MATTIELLO Giorgio         | 18                        |
| 14 PEZZUTI Aldo              | 41                        |
| 15 RIZZI Stefano             | 23                        |
| 16 ROSADA Roberta            | 87                        |
| 17 SABBADIN Leonardo         | 97                        |
| 18 TENDERINI Stefano         | 32                        |
| 19 VANZAN N.E. in Marchini   | 31                        |
| 20 VESCO Gabriele            | 28                        |
| 21 VIDAL Giuliano            | 10                        |
| 22 VIANELLO Guido            | 16                        |
| 23 VIANELLO Oscar            | 25                        |
| 24 ZOCCA Rodolfo             | 6                         |
| <b>TOTALE . . .</b>          |                           |

(1) Indicare tutti i candidati nell'ordine della loro iscrizione nella lista, secondo quanto risulta dal manifesto con le liste dei candidati. Per i candidati che non abbiano riportato voti di preferenza si annulli con un tratto il relativo spazio della colonna dei voti.

(2) Esclusi i voti di lista.



Lista N. 6 avente il contrassegno: *Q*

| C A N D I D A T I (1) | Voti<br>di preferenza (2) |
|-----------------------|---------------------------|
| 1 FERIALDI Livio      | 133                       |
| 2 FERIALDI Sergio     | 89                        |
| 3 ANGELINI Franco     | 47                        |
| 4 BUCCIARELLI Guido   | 6                         |
| 5 CABBIAATO Claudio   | 41                        |
| 6 CECCO Anna in Ardit | 82                        |
| 7 CORDA Sandro        | 27                        |
| 8 DILIBERTO Franco    | 8                         |
| 9 FANO Arturo         | 3                         |
| 10 GAGGIO Mario       | 10                        |
| 11 GIORDANI Roberta   | 178                       |
| 12 GIUPONI Renzo      | 4                         |
| 13 GRANDESSO Stefano  | 49                        |
| 14 PENZO Angelo       | 6                         |
| 15 VERONESE Luciano   | 98                        |
| 16 VIANELLO Sandra    | 4                         |
| 17 VIANELLO Luciano   | 52                        |
| <b>TOTALE . . .</b>   |                           |

(1) Indicare tutti i candidati nell'ordine della loro iscrizione nella lista, secondo quanto risulta dal manifesto con le liste dei candidati. Per i candidati che non abbiano riportato voti di preferenza si annulli con un tratto il relativo spazio della colonna dei voti.

(2) Esclusi i voti di lista.

| C A N D I D A T I (1)    | Voti<br>di preferenza (2) |
|--------------------------|---------------------------|
| 1 ADRAGNA Andrea         | 101                       |
| 2 ALESCI Frank           | 76                        |
| 3 ANFOSSI Franco         | 180                       |
| 4 ARCARI Giancarlo       | 18                        |
| 5 BERTOLI Giorgio        | 58                        |
| 6 COSTA Franco           | 38                        |
| 7 DIANIN Renzo           | 87                        |
| 8 DISTEFANO Giovanni     | 72                        |
| 9 FIORESE Renato         | 119                       |
| 10 GAVAGNIN Sandro       | 3                         |
| 11 GAZZOTTI Alberto      | 26                        |
| 12 GIADA Giannino        | 10                        |
| 13 GUBERTI Emilio        | 70                        |
| 14 GUERRA Gianfranco     | 14                        |
| 15 PALUMBO Francesco     | 14                        |
| 16 PEPLIS Nello          | 5                         |
| 17 ROSSI Valter          | 2                         |
| 18 TAGLIAPIETRA Adriano  | 3                         |
| 19 TARTAGLIONE Francesco | 72                        |
| 20 TONON Cristiano       | 17                        |
| 21 VACCARI Luigicarlo    | 85                        |
| 22 VERONESE Walter       | 93                        |
| 23 VIANELLO Roberto      | 4                         |
| 24 ZORNETTA Enzo         | 7                         |
| <b>TOTALE . . .</b>      |                           |

(1) Indicare tutti i candidati nell'ordine della loro iscrizione nella lista, secondo quanto risulta dal manifesto con le liste dei candidati. Per i candidati che non abbiano riportato voti di preferenza si annulli con un tratto il relativo spazio della colonna dei voti.

(2) Esclusi i voti di lista.

## C A N D I D A T I (1)

Voti  
di preferenza (2)

|   |                    |     |
|---|--------------------|-----|
| 1 | DORIA Vittorino    | 80  |
| 2 | ZENNARO Celestino  | 119 |
| 3 | GHEZZO Pietro      | 29  |
| 4 | VIANELLO Vittorio  | 78  |
| 5 | VIANELLO Francesco | 25  |
| 6 | BALLARIN Umberto   | 41  |
| 7 | BUSETTO Luciano    | 5   |
| 8 | VIANELLO Dino      | 23  |

TOTALE . . .

(1) Indicare tutti i candidati nell'ordine della loro iscrizione nella lista, secondo quanto risulta dal manifesto con le liste dei candidati. Per i candidati che non abbiano riportato voti di preferenza si annulli con un tratto il relativo spazio della colonna dei voti.

(2) Esclusi i voti di lista.

| C A N D I D A T I (1)    | Voti<br>di preferenza (2) |
|--------------------------|---------------------------|
| 1 COLELLI Alessandro     | 128                       |
| 2 ROSSETTO Flavio        | 88                        |
| 3 BALLARIN Francesco     | 64                        |
| 4 DOLCE Franco           | 14                        |
| 5 FERRO Guido            | 9                         |
| 6 FORNASIERI Franco      | 4                         |
| 7 GAGGIO Giorgio         | 26                        |
| 8 GAVAGNIN Pietro        | 43                        |
| 9 LAPICCIRELLA Paolo     | 102                       |
| 10 LAZZARI Fabio         | 1                         |
| 11 MARCATO Stefano       | 8                         |
| 12 MARCHETTI Michele     | 10                        |
| 13 MASIOL Gabriele       | 24                        |
| 14 MIAN Felice           | 34                        |
| 15 ONGARO Gianpietro     | 71                        |
| 16 SALMISTRARI Francesca | 34                        |
| 17 TOSO Dino             |                           |
| 18 ZEN Vittorio          | 1                         |
|                          |                           |
|                          |                           |
|                          |                           |
|                          |                           |
|                          |                           |
|                          |                           |
|                          |                           |
|                          |                           |
|                          |                           |
|                          |                           |
| <b>TOTALE . . .</b>      |                           |

(1) Indicare tutti i candidati nell'ordine della loro iscrizione nella lista, secondo quanto risulta dal manifesto con le liste dei candidati. Per i candidati che non abbiano riportato voti di preferenza si annulli con un tratto lo relativo spazio della colonna dei voti.  
(2) Esclusi i voti di lista.

## C A N D I D A T I (1)

Voti  
di preferenza (2)

|    |                       |     |
|----|-----------------------|-----|
| 1  | BIANCHI Federico      | 103 |
| 2  | ROSSO Gianfranco      | 40  |
| 3  | NAIA Andrea           | 60  |
| 4  | MEMO Massimo          | 6   |
| 5  | TAGLIAPIETRA Mario    | 16  |
| 6  | MOLIN Marino          | 37  |
| 7  | BIANCHI Antonio       |     |
| 8  | COSTANTINI Anna       | 2   |
| 9  | BRESSANELLO Renzo     |     |
| 10 | COSTANTINI Lino       | 1   |
| 11 | D'ESTE Giovanni       | 2   |
| 12 | D'ESTE Romeo          | 4   |
| 13 | GOBBATO Giampietro    | 2   |
| 14 | MINIO LUIGI           | 7   |
| 15 | NAIA Giuseppe         | 10  |
| 16 | ROSSI Luciano         | 1   |
| 17 | TAGLIAPIETRA Vittorio |     |
| 18 | ZANE Roberto          | 2   |

TOTALE . . .

(1) Indicare tutti i candidati nell'ordine della loro iscrizione nella lista, secondo quanto risulta dal manifesto con le liste dei candidati. Per i candidati che non abbiano riportato voti di preferenza si annulli con un tratto il relativo spazio della colonna dei voti.

(2) Esclusi i voti di lista.



Lista N. 5 avente il contrassegno: *Q*

| C A N D I D A T I (1)   | Voti<br>di preferenza (2) |
|-------------------------|---------------------------|
| 1 BERTON Italo          | 326                       |
| 2 DE BORTOLI Guido      | 135                       |
| 3 BACCILO Sabrina       | 11                        |
| 4 BERGAMO Ferdinando    | 52                        |
| 5 BOZZATO Attilio       | 141                       |
| 6 BOZZATO Germano       | 70                        |
| 7 CASTELLI Guerrino     | 16                        |
| 8 BOZZATO Sandra        | 135                       |
| 9 DALLA MORA Adolfo     | 17                        |
| 10 ENZO Giorgio         | 13                        |
| 11 BOTTAN Valter        | 25                        |
| 12 BOZZATO Beppino      | 5                         |
| 13 SCARPA Luciano       | 13                        |
| 14 SCARPI Nello         | 11                        |
| 15 TAGLIAPIETRA Armando | 6                         |
| 16 VALLERI Gianfiore    | 35                        |
| 17 ZANELLA Gianfranco   | 67                        |
| 18 ZANETTI Bruno        | 46                        |
| TOTALE . . .            |                           |

(1) Indicare tutti i candidati nell'ordine della loro iscrizione nella lista, secondo quanto risulta dal manifesto con le liste dei candidati. Per i candidati che non abbiano riportato voti di preferenza si annulli con un tratto il relativo spazio della colonna dei voti.

(2) Esclusi i voti di lista.



Lista N. 7 avente il contrassegno: *Q 10*

| C A N D I D A T I (1)      | Voti<br>di preferenza (2) |
|----------------------------|---------------------------|
| 1 CHISSO Renato            | 432                       |
| 2 CENTENARO Saverio Sergio | 184                       |
| 3 PAVAN Antonio            | 218                       |
| 4 BELLATO Giacomo          | 154                       |
| 5 BASSETTO Pietro          | 56                        |
| 6 BATTISTELLI Ugo          | 166                       |
| 7 BULEGATO Luciano         | 53                        |
| 8 CASARIN Gabriella        | 11                        |
| 9 CIPOLATO Giovanni        | 15                        |
| 10 DALLA LIBERA Luciano    | 65                        |
| 11 DE CARLO Anna Maria     | 6                         |
| 12 DI GILIO Antonio        | 290                       |
| 13 FESTUCCIA Franco        | 221                       |
| 14 GIORGIUTTI Bruno        | 125                       |
| 15 LAZZAROTTO Guido        | 5                         |
| 16 MAUCERI Onofrio         | 115                       |
| 17 MICHIELETTO Ermanno     | 13                        |
| 18 MORO Liliana            | 9                         |
| 19 PREGEL Vittorio         | 27                        |
| 20 ROVERAN Fulvio          | 5                         |
| 21 TRABUIO Giuseppe        | 18                        |
| 22 VASCON Angelo           | 1                         |
| 23 ZINI Maria Grazia       | 3                         |
| 24 ZORZI Orlando           | 8                         |
| <b>TOTALE . . .</b>        |                           |

(1) Indicare tutti i candidati nell'ordine della loro iscrizione nella lista, secondo quanto risulta dal manifesto con le liste dei candidati. Per i candidati che non abbiano riportato voti di preferenza si annulli con un tratto il relativo spazio della colonna dei voti.  
 (2) Esclusi i voti di lista.



Lista N. 7 avente il contrassegno: Q 11

| C A N D I D A T I (1)     | Voti<br>di preferenza (2) |
|---------------------------|---------------------------|
| 1 TURAZZA Paolo           | 689                       |
| 2 BASO MORANDO Elisabetta | 1031                      |
| 3 BELLIO Virginio         | 1614                      |
| 4 BURIGANA Augusto        | 105                       |
| 5 CARUSO Giuseppe         | 56                        |
| 6 CECCATO Gianfranco      | 50                        |
| 7 FRISO Gianpaolo         | 111                       |
| 8 LA MURA Antonio         | 109                       |
| 9 LAZZARO Mario           | 49                        |
| 10 LENARDON Luciano       | 11                        |
| 11 MELON Marisa           | 14                        |
| 12 PATELLA Angela         | 162                       |
| 13 PIAZZA Bruno           | 226                       |
| 14 QUINTAVALLE Giuliano   | 264                       |
| 15 RINALDI Antonio        | 87                        |
| 16 RIZZATO Lucio          | 100                       |
| 17 SENNO Gabriele         | 105                       |
| 18 TESSER Gianni          | 43                        |
| 19 TIOZZI Gianfranco      | 106                       |
| 20 TOSI Franco            | 72                        |
| 21 VATTA Loredana         | 657                       |
| 22 VIDAL Mario            | 14                        |
| 23 VIDOTTO Valentina      | 47                        |
| 24 ZANARDI Antonio        | 76                        |
| <b>TOTALE . . .</b>       |                           |

(1) Indicare tutti i candidati nell'ordine della loro iscrizione nella lista, secondo quanto risulta dal manifesto con le liste dei candidati. Per i candidati che non abbiano riportato voti di preferenza si annulli con un tratto il relativo spazio della colonna dei voti.

(2) Esclusi i voti di lista.



Lista N. 6 avente il contrassegno: Q 12

| C A N D I D A T I (1) | Voti di preferenza (2) |
|-----------------------|------------------------|
| 1 CEOLIN Erminio      | 125                    |
| 2 BATTISTELLA Franca  | 7                      |
| 3 BELLONE Nicola      | 9                      |
| 4 BONAVENTURA Guido   | 3                      |
| 5 BRINIS Paolo        | 87                     |
| 6 CARRETTA Sergio     | 5                      |
| 7 DA LIO Renzo        | 91                     |
| 8 DE FRANCESCHI Mosè  | -                      |
| 9 FABRIS Vittorio     | 40                     |
| 10 MARCON Dino        | 53                     |
| 11 PAOLETTI Aldo      | 80                     |
| 12 RIZZATO Giorgio    | 31                     |
| 13 SANTORO-ARAMINI A. | 72                     |
| 14 SCATTOLIN Lorenzo  | 4                      |
| 15 SEMENZATO Germana  | 6                      |
| 16 SEMENZATO Giorgio  | 11                     |
| 17 TONIOLO Aldo       | -                      |
| 18 VENTURIN Luigino   | 39                     |
|                       |                        |
| TOTALE . . .          |                        |

(1) Indicare tutti i candidati nell'ordine della loro iscrizione nella lista, secondo quanto risulta dal manifesto con le liste dei candidati. Per i candidati che non abbiano riportato voti di preferenza si annulli con un tratto il relativo spazio della colonna dei voti.

(2) Esclusi i voti di lista.





Lista N. 7 avente il contrassegno: *R 14*

| C A N D I D A T I (1)        | Voti<br>di preferenza (2) |
|------------------------------|---------------------------|
| 1 PATRON Gioachino           | 280                       |
| 2 SEMENZATO Romolo           | 186                       |
| 3 ARNINI Enrico              | 7                         |
| 4 BEVILACQUA Angelo          | 13                        |
| 5 BISCONTIN Andrea           | 115                       |
| 6 REBESCO Ettore             | 38                        |
| 7 CALZAVARA Gianni           | 93                        |
| 8 CHECCHIN Loris             | 25                        |
| 9 CHINELLATO Dino            | 26                        |
| 10 CODATO Duilio             | 26                        |
| 11 CORO' Daniele             | 6                         |
| 12 DALLA VALLE Dino          | 9                         |
| 13 ENZO Roberto              | 8                         |
| 14 FARDIN Augusto            | 40                        |
| 15 GIUSTO Liviano            | 24                        |
| 16 MARCUZZI Adone            | 21                        |
| 17 MILAN Benito              | 3                         |
| 18 MORETTO Giancarlo         | 73                        |
| 19 OMOBONO A.M. in Danesin   | 21                        |
| 20 RIZZANTE Edda ved. Bonato | 32                        |
| 21 ROMANELLO Renato          | 63                        |
| 22 TRINCIARELLI Vasco        | 14                        |
| 23 VIVIAN Luciano            | 12                        |
| 24 ZANETTI Emilio            | 31                        |
| <b>TOTALE . . .</b>          |                           |

(1) Indicare tutti i candidati nell'ordine della loro iscrizione nella lista, secondo quanto risulta dal manifesto con le liste dei candidati. Per i candidati che non abbiano riportato voti di preferenza si annulli con un tratto il relativo spazio della colonna dei voti.

(2) Esclusi i voti di lista.



Lista N. 7 avente il contrassegno: Q 15

| C A N D I D A T I (1)       | Voti<br>di preferenza (2) |
|-----------------------------|---------------------------|
| 1 TONON Claudio             | 213                       |
| 2 MARRAS Francesco          | 189                       |
| 3 DONADINI MASSIMO          | 53                        |
| 4 BIASUTTO Giuliano         | 71                        |
| 5 BOTTER M. Luigia in Firpo | 38                        |
| 6 BRANDOLISIO Sandro        | 15                        |
| 7 CALCANTI Guido            | 93                        |
| 8 CASTELLAN Giancarlo       | 7                         |
| 9 DI GUARDO Antonino        | 46                        |
| 10 ENZO Giampaolo           | 21                        |
| 11 FRANZIN Giancarlo        | 83                        |
| 12 GERACI M. Teresa in Sini | 14                        |
| 13 GHEZZO Mirca             | 44                        |
| 14 KOGLER Alfredo           | 121                       |
| 15 MANDRO Luciano           | 14                        |
| 16 ONGARO Adriano           | 9                         |
| 17 ONGARO Alberto           | 33                        |
| 18 OSSOLI Vittoria          | 28                        |
| 19 PICCOLO Francesco        | 14                        |
| 20 RANZATO Luana            | 103                       |
| 21 ROSSI Teobaldo Giovanni  | 68                        |
| 22 SPANO' Nicola            | 47                        |
| 23 ZAGO Adriana             | 43                        |
| 24 ZANE Gianluigi           | 20                        |
| <b>TOTALE . . .</b>         |                           |

(1) Indicare tutti i candidati nell'ordine della loro iscrizione nella lista, secondo quanto risulta dal manifesto con le liste dei candidati. Per i candidati che non abbiano riportato voti di preferenza si annulla con un tratto il relativo spazio della colonna dei voti.

(2) Esclusi i voti di lista.



Lista N. 7 avente il contrassegno: *A 16*

| C A N D I D A T I (1) | Voti<br>di preferenza (2) |
|-----------------------|---------------------------|
| 1 BALDO Caterina      | 110                       |
| 2 BECCARELLO Guido    | 50                        |
| 3 BIASINI Renato      | 69                        |
| 4 BOBBO Gianni        | 101                       |
| 5 BORTOLUSSI Giovanni | 53                        |
| 6 BOSCHIERO Luciano   | 43                        |
| 7 CATTOZZI Sestilio   | 97                        |
| 8 COLLEONI Gabriele   | 33                        |
| 9 COSMO Oliviero      | 35                        |
| 10 FURLAN Aldo        | 4                         |
| 11 GARGANO Giuseppe   | 73                        |
| 12 LUISE Alfio        | 54                        |
| 13 LUNARDI Maurizio   | 114                       |
| 14 MANDELLI Sergio    | 20                        |
| 15 PASQUALETTO Luigi  | 144                       |
| 16 PIGNATA Loredana   | 12                        |
| 17 PIGNATA Natalino   | 9                         |
| 18 RIZZI Gastone      | 116                       |
| 19 ROSSATO Maurizio   | 102                       |
| 20 SEMENZATO Wolfgang | 250                       |
| 21 TOCCANE Anita      | 43                        |
| 22 TOGNON Marino      | 30                        |
| 23 TRIBOS Vittorio    | 197                       |
| 24 TUBARO Bruno       | 82                        |
| <b>TOTALE . . .</b>   |                           |

(1) Indicare tutti i candidati nell'ordine della loro iscrizione nella lista, secondo quanto risulta dal manifesto con le liste dei candidati. Per i candidati che non abbiano riportato voti di preferenza si annulla con un tratto il relativo spazio della colonna dei voti.

(2) Esclusi i voti di lista.



Lista N. 7 avente il contrassegno: Q 17

| C A N D I D A T I (1)   | Voti<br>di preferenza (2) |
|-------------------------|---------------------------|
| 1 FOLLINI Antonio       | 412                       |
| 2 BROCCA Bruno          | 296                       |
| 3 ABBATE Giuliano       | 7                         |
| 4 BOATO Roberto         | 247                       |
| 5 CIPOLATO Maria Pia    | 18                        |
| 6 COGNOLATO Alessandro  | 18                        |
| 7 DONOLATO Diego        | 5                         |
| 8 FAVARO Giuseppe       | 210                       |
| 9 FABRIS Maria Rosa     | 17                        |
| 10 GEBBANI Ciro         | 197                       |
| 11 GIORDANO Bruno       | 13                        |
| 12 GROSSI Danilo        | 12                        |
| 13 LIBERATO Florestano  | 20                        |
| 14 LOTITO Lorena        | 145                       |
| 15 MARANGONI Vittorina  | 15                        |
| 16 RICCO' Massimo       | 38                        |
| 17 ROSSETTO Maria Luisa | 6                         |
| 18 SACCHETTO Alfredo    | 22                        |
| 19 SANTINI Maurizio     | 18                        |
| 20 SEFFINO Walter       | 76                        |
| 21 TRESSOLDI Adriano    | 4                         |
| 22 ZANGIROLAMI Renza    | 13                        |
| 23 ZENNARO Mario        | 130                       |
| 24 ZERBINATI Claudio    | 9                         |
| <b>TOTALE . . .</b>     |                           |

(1) Indicare tutti i candidati nell'ordine della loro iscrizione nella lista, secondo quanto risulta dal manifesto con le liste dei candidati. Per i candidati che non abbiano riportato voti di preferenza si annulli con un tratto il relativo spazio della colonna dei voti.

(2) Esclusi i voti di lista.



1 CAMPAGNA LUPIA  
CAMPOLONGO  
CAMPONOGARA  
FOSSO'

2 CAORLE  
CONCORDIA

3 CAVARZERE

4 CHIoggIA 1^

5 CHIoggIA 2^  
CONA

6 DOLO  
STRA'  
VIGONOVO

7 CEGGIA  
ERACLEA  
TORRE DI MOSTO

- ⑧ JESOLO  
MUSILE
- 9 MIRA
- 10 MIRANO
- 11 FOSSALTA DI PIAVE  
MARCON  
MEOLO  
NOVENTA  
QUARTO D'ALTIMO
- 12 PORTOGRUARO
- 13 S. DONA' DI PIAVE
- ⑭ FOSSALTA DI PORTOGR.  
S. MICHELE  
TEGLIO V. TO
- 15 FIESSO D'ARTICO  
PIANIGA  
S. MARIA DI SALA

16 ANNONE V.TO  
CINTO CAOMAGG.  
GRUARO  
PRAMAGGIORE  
S. STINO

---

17 NOALE  
SCORZE'

---

①8 MARTELLAGO  
SALZANO  
SPINEA

---

- 19 - S. MARCO
- 20 - CASTELLO
- 21 - S. ELENA
- 22 - CANNAREGIO OVEST
- 23 - CANNAREGIO EST
- 24 - S. POLO
- 25 - BORSO D'ALBA
- 26 - GIUGHECCA
- 27 - LISO
- 28 - DURANO
- ②9 - FAVARO
- 30 - CARPENEDO
- 31 - DESTRE CENTRO
- 32 - DESTRE "PIAVE"
- 33 - DESTRE S. GIULIANO
- ③4 - ZELARINO
- 35 - CHIRIGNAGO



36 - DARGHEIA



ELEZIONI PROVINCIALI 1985

|                          | <u>VOTI PSI</u> | <u>VOTI VALIDI</u> | <u>PERCENTUALI</u> |
|--------------------------|-----------------|--------------------|--------------------|
| CAMPOLONGO MAGGIORE      | 1.774           | 19.587             | 9,05               |
| CAORLE                   | 2.048           | 14.933             | 13,71              |
| CAVARZERE                | 2.837           | 12.200             | <u>23,25</u>       |
| CHIOGGIA I°              | 1.790           | 14.045             | 12,74              |
| CHIOGGIA II°             | 3.113           | 22.060             | 14,11              |
| DOLO                     | 2.279           | 19.082             | 11,94              |
| ERACLEA                  | 2.361           | 13.973             | 16,89              |
| JESOLO                   | 5.009           | 21.725             | <u>23,05</u>       |
| MIRA                     | 3.583           | 25.346             | 14,13              |
| MIRANO                   | 2.458           | 17.234             | 14,26              |
| NOVENTA                  | 3.241           | 19.748             | 16,41              |
| PORTOGRUARO              | 2.684           | 17.170             | 15,63              |
| S. DONA'                 | 2.962           | 22.283             | 13,29              |
| S.MICHELE AL TAGLIAMENTO | 2.581           | 13.564             | <u>19,02</u> ✓     |
| S. MARIA DI SALA         | 2.067           | 16.462             | 12,55              |
| S. STINO                 | 2.980           | 15.943             | 18,69 •            |
| SCORZE'                  | 3.364           | 17.914             | 18,77              |
| SPINEA                   | 7.211           | 34.766             | <u>20,74</u>       |
| <u>VENEZIA</u>           |                 |                    |                    |
| S. MARCO                 | 891             | 6.895              | 12,92              |
| CASTELLO                 | 822             | 6.947              | 11,83              |
| S. ELENA                 | 1.002           | 7.156              | 14,00              |

|                  | <u>VOTI PSI</u> | <u>VOTI VALIDI</u> | <u>PERCENTUALI</u> |
|------------------|-----------------|--------------------|--------------------|
| CANNAREGIO OVEST | 1.291           | 8.929              | 14,45              |
| CANNAREGIO EST   | 966             | 8.134              | 12,24              |
| S. POLO          | 1.034           | 8.788              | 11,76              |
| DORSODURO        | 1.050           | 7.751              | 13,54              |
| GIUDECCA         | 1.212           | 8.247              | 14,69              |
| LIDO             | 2.380           | 17.786             | 13,38              |
| MURANO           | 2.260           | 14.821             | 15,24              |
| FAVARO           | 5.208           | 26.066             | <u>19,98</u>       |
| CARPENEDO        | 3.326           | 18.370             | 18,10              |
| MESTRE CENTRO    | 3.916           | 21.927             | 17,85              |
| MESTRE PIAVE     | 1.993           | 11.426             | 17,44              |
| S. GIULIANO      | 2.914           | 16.674             | 17,47              |
| ZELARINO         | 3.213           | 16.358             | <u>19,64</u>       |
| CHIRIGNAGO       | 2.655           | 16.123             | 16,46              |
| MARGHERA         | 2.836           | 16.099             | 17,61              |

- ELEZIONI DEL CONSIGLIO PROVINCIALE DI VENEZIA - 12 MAGGIO 1985 - RISULTATI PER COLLEGIO - DATI UFFICIALI -

| COLLEGI                                  | TOTALE<br>VOTI VALIDI<br>1985 | P.S.I.                  |             |            | P.L.I.     |          |         | LISTA VERDE |       |          |
|--|-------------------------------|-------------------------|-------------|------------|------------|----------|---------|-------------|-------|----------|
|  |                               | 1980                    | 1985        | Diff.      | 1980       | 1985     | Diff.   | 1980        | 1985  | Diff.    |
|  |                               | I - Campolongo Maggiore | 19.587      | 1.404 7,82 | 1.774 9,06 | +1,24    | 82 0,45 | 86 0,44     | -0,01 | 323 1,65 |
| II - Caorle                              | 14.933                        | 2.015 14,35             | 2.048 13,71 | -0,64      | 102 0,72   | 104 0,69 | -0,03   | 238 1,59    |       |          |
| III - Cavazere                           | 12.199                        | 2.030 16,99             | 2.837 23,26 | +6,27      | 112 0,93   | 92 0,75  | -0,18   | 164 1,34    |       |          |
| IV - Chioggia I                          | 14.051                        | 1.095 7,28              | 1.790 12,74 | +5,46      | 307 2,04   | 247 1,76 | -0,28   | 441 3,14    |       |          |
| V - Chioggia II                          | 22.060                        | 1.576 8,40              | 3.113 14,11 | +5,71      | 236 1,25   | 236 1,07 | -0,18   | 660 2,99    |       |          |
| VI - Dolo                                | 19.082                        | 2.061 11,67             | 2.279 11,94 | +0,27      | 166 0,94   | 161 0,84 | -0,10   | 572 3,00    |       |          |
| VII - Eraclea                            | 13.977                        | 2.121 16,19             | 2.361 16,89 | +0,70      | 170 1,298  | 176 1,26 | -0,04   | 198 1,42    |       |          |
| VIII - Jesolo - Mestile di Piave         | 21.724                        | 3.807 19,12             | 5.009 23,06 | +3,94      | 383 1,92   | 220 1,01 | -0,91   | 590 2,72    |       |          |
| IX - Mira                                | 25.346                        | 3.182 13,62             | 3.583 14,14 | +0,52      | 164 0,70   | 136 0,54 | -0,16   | 749 2,96    |       |          |
| X - Mirano                               | 17.240                        | 2.335 15,31             | 2.446 14,19 | -1,12      | 244 1,60   | 392 2,27 | +0,67   | 537 3,11    |       |          |
| XI - Noventa di Piave                    | 19.749                        | 2.413 13,81             | 3.241 16,41 | +2,60      | 241 1,37   | 185 0,94 | -0,43   | 469 2,37    |       |          |
| XII - Portogruaro                        | 17.170                        | 2.284 14,55             | 2.684 15,63 | +1,08      | 428 2,72   | 366 2,13 | -0,59   | 453 2,64    |       |          |
| XIII - San Donà di Piave                 | 22.284                        | 2.605 12,82             | 2.962 13,29 | +0,47      | 716 3,52   | 613 2,75 | -0,40   | 658 2,95    |       |          |
| XIV - San Michele al Tagliamento * *     | 13.604                        | 2.730 21,12             | 2.581 18,97 | -2,15      | 146 1,129  | 171 1,26 | +0,13   | 184 1,35    |       |          |
| XV - Santa Maria di Sala - Pianiga       | 16.462                        | 1.786 11,97             | 2.067 12,56 | +0,59      | 134 0,89   | 210 1,27 | +0,38   | 434 2,64    |       |          |
| XVI - San Stino di Livenza * *           | 16.023                        | 2.462 16,32             | 3.080 19,22 | +2,90      | 176 1,16   | 142 0,89 | -0,27   | 208 1,30    |       |          |
| XVII - Scorzè†                           | 17.984                        | 2.768 17,41             | 3.364 18,71 | +1,30      | 282 1,77   | 263 1,46 | -0,31   | 479 2,66    |       |          |
| XVIII - Spinea                           | 34.687                        | 6.321 20,94             | 7.131 20,56 | -0,38      | 529 1,75   | 407 1,17 | -0,58   | 1.382 3,98  |       |          |
| XIX - Venezia I - San Marco              | 6.933                         | 900 12,42               | 891 12,85   | +0,43      | 587 8,10   | 507 7,31 | -0,79   | 480 6,92    |       |          |
| XX - Venezia II - Castello               | 6.937                         | 885 12,09               | 812 11,71   | -0,38      | 262 3,57   | 198 2,85 | -0,72   | 399 5,75    |       |          |
| XXI - Venezia III - Sant' Elena          | 7.157                         | 1.052 14,11             | 1.002 14,00 | -0,11      | 165 2,21   | 118 1,65 | -0,56   | 373 5,21    |       |          |
| XXII - Venezia IV - Cannaregio Ovest     | 8.929                         | 1.443 15,45             | 1.291 14,46 | -0,99      | 312 3,34   | 235 2,63 | -0,71   | 438 4,90    |       |          |
| XXIII - Venezia V - Cannaregio Est       | 8.203                         | 1.131 13,26             | 996 12,14   | -1,12      | 395 4,63   | 259 3,16 | -1,47   | 515 6,28    |       |          |
| XXIV - Venezia VI - San Polo             | 8.809                         | 1.198 13,00             | 1.034 11,74 | -1,26      | 485 5,26   | 442 5,02 | -0,24   | 612 6,94    |       |          |
| XXV - Venezia VII - Dorsoduro            | 7.750                         | 1.085 13,37             | 1.050 13,55 | +0,18      | 364 4,48   | 308 3,97 | -0,51   | 489 6,31    |       |          |
| XXVI - Venezia VIII - Giudecca           | 8.237                         | 1.324 15,45             | 1.211 14,70 | -0,75      | 264 3,08   | 202 2,45 | -0,63   | 444 5,39    |       |          |
| XXVII - Venezia IX - Lido                | 17.777                        | 2.138 12,47             | 2.380 13,38 | +0,91      | 941 5,48   | 697 3,92 | -1,56   | 969 5,45    |       |          |
| XXVIII - Venezia X - Murano              | 14.830                        | 2.047 14,24             | 2.194 14,79 | +0,55      | 315 2,19   | 341 2,30 | +0,11   | 443 2,99    |       |          |
| XXIX - Venezia XI - Favaro               | 26.063                        | 4.696 20,48             | 5.208 19,98 | -0,50      | 279 1,21   | 307 1,18 | -0,03   | 1.167 4,48  |       |          |
| XXX - Venezia XII - Carpenedo            | 18.370                        | 3.163 18,30             | 3.326 18,11 | -0,19      | 517 2,99   | 410 2,23 | -0,76   | 1.059 5,76  |       |          |
| XXXI - Venezia XIII - Mestre Centro      | 21.940                        | 3.935 18,33             | 3.918 17,86 | -0,47      | 758 3,53   | 600 2,73 | -0,80   | 1.182 5,39  |       |          |
| XXXII - Venezia XIV - Mestre Rions Piave | 11.428                        | 2.007 17,52             | 1.993 17,44 | -0,08      | 546 4,76   | 348 3,04 | -1,72   | 694 6,07    |       |          |
| XXXIII - Venezia XV - Mestre S. Giuliano | 16.664                        | 2.778 16,94             | 2.914 17,49 | +0,55      | 605 3,68   | 425 2,55 | -1,13   | 1.032 6,19  |       |          |
| XXXIV - Venezia XVI - Zelarino           | 16.357                        | 3.058 19,92             | 3.213 19,64 | -0,28      | 199 1,29   | 160 0,98 | -0,31   | 770 4,71    |       |          |
| XXXV - Venezia XVII - Chirignago         | 16.125                        | 2.592 16,90             | 2.655 16,46 | -0,44      | 172 1,12   | 134 0,83 | -0,29   | 878 5,44    |       |          |
| XXXVI - Venezia XVIII - Marghera         | 15.970                        | 2.869 18,67             | 2.837 17,77 | -0,90      | 195 1,26   | 212 1,33 | +0,07   | 1.072 6,71  |       |          |

\* N.B. San Michele al Tagliamento 1985  
San Stino di Livenza

2.581 - 19,02%

2.980 - 18,69%

ELEZIONI DEL CONSIGLIO PROVINCIALE DI VENEZIA - 12 MAGGIO 1985 - RISULTATI PER COLLEGIO - DATI UFFICIALI

| COLLEGI                                  | TOTALE<br>VOTTI VALIDI<br>1985 | P. C. I. |       |        | LISTA<br>CIVICA |       | D. P. |       | M. S. I. |       |       |       |       |       |       |
|--|--------------------------------|----------|-------|--------|-----------------|-------|-------|-------|----------|-------|-------|-------|-------|-------|-------|
|  |                                | 1980     | 1985  | Diff.  | 1980            | 1985  | Diff. | 1980  | 1985     | Diff. |       |       |       |       |       |
|  |                                |          |       |        |                 |       |       |       |          |       |       |       |       |       |       |
| I - Campolongo Maggiore                  | 19.587                         | 8.364    | 46,60 | 8.816  | 45,01           | -1,59 | 31    | 0,17  | 323      | 1,64  | 234   | 1,30  | 431   | 2,20  | +0,90 |
| II - Caorle                              | 14.933                         | 5.663    | 40,34 | 5.635  | 37,73           | -2,61 | 19    | 0,13  | 200      | 1,34  | 545   | 3,88  | 928   | 6,21  | +2,33 |
| III - Cavarzere                          | 12.199                         | 4.692    | 39,28 | 4.429  | 36,31           | -2,97 | 30    | 0,25  | 133      | 1,09  | 261   | 2,18  | 332   | 2,72  | +0,54 |
| IV - Chioggia I                          | 14.051                         | 5.756    | 38,26 | 4.379  | 31,16           | -7,10 | 54    | 0,35  | 215      | 1,53  | 956   | 6,35  | 1.502 | 10,69 | +4,34 |
| V - Chioggia II                          | 22.060                         | 6.781    | 36,17 | 7.044  | 31,93           | -4,24 | 46    | 0,24  | 310      | 1,40  | 959   | 5,11  | 1.814 | 8,23  | +3,11 |
| VI - Doio                                | 19.082                         | 6.182    | 35,01 | 6.100  | 31,97           | -3,04 | 43    | 0,24  | 289      | 1,51  | 388   | 2,197 | 623   | 3,26  | +1,06 |
| VII - Eraclea                            | 13.977                         | 4.199    | 31,45 | 4.420  | 31,62           | +0,17 | 50    | 0,38  | 140      | 1,00  | 277   | 2,11  | 533   | 3,81  | +1,70 |
| VIII - Jesolo - Musile di Piave          | 21.724                         | 5.055    | 25,39 | 4.839  | 22,27           | -3,12 | 376   | 1,88  | 355      | 1,63  | 895   | 4,49  | 1.514 | 6,97  | +2,48 |
| IX - Mira                                | 25.346                         | 12.079   | 51,70 | 12.290 | 48,49           | -3,21 | 60    | 0,25  | 559      | 2,21  | 339   | 1,45  | 663   | 2,64  | +1,16 |
| X - Mirano                               | 17.240                         | 4.415    | 28,96 | 4.821  | 27,96           | -1,00 | 51    | 0,33  | 469      | 2,72  | 214   | 1,40  | 466   | 2,70  | +1,30 |
| XI - Noventa di Piave                    | 19.749                         | 5.629    | 32,22 | 6.022  | 30,49           | -1,73 | 56    | 0,32  | 297      | 1,50  | 481   | 2,77  | 817   | 4,14  | +1,37 |
| XII - Portogruaro                        | 17.170                         | 3.996    | 25,46 | 3.973  | 23,14           | -2,32 | 58    | 0,36  | 397      | 2,31  | 925   | 5,89  | 1.275 | 7,43  | +1,54 |
| XIII - San Donà di Piave                 | 22.284                         | 4.727    | 23,27 | 4.509  | 20,23           | -3,04 | 128   | 0,63  | 413      | 1,85  | 1.080 | 5,31  | 1.428 | 6,41  | +1,10 |
| XIV - San Michele al Tagliamento         | 13.604                         | 3.323    | 25,73 | 3.384  | 24,07           | -1,64 | 27    | 0,20  | 138      | 1,01  | 438   | 3,38  | 820   | 6,03  | +2,65 |
| XV - Santa Maria di Sala - Pianiga       | 16.162                         | 4.325    | 28,99 | 4.397  | 26,71           | -2,28 | 32    | 0,21  | 314      | 1,91  | 216   | 1,44  | 413   | 2,71  | +1,07 |
| XVI - San Stino di Livenza               | 16.023                         | 4.358    | 28,89 | 4.159  | 25,96           | -2,93 | 36    | 0,238 | 226      | 1,44  | 332   | 2,20  | 612   | 3,82  | +1,62 |
| XVII - Scorzè                            | 17.984                         | 2.058    | 12,95 | 2.471  | 13,74           | +0,79 | 38    | 0,239 | 347      | 1,93  | 277   | 1,74  | 599   | 3,33  | +1,59 |
| XVIII - Spinea                           | 34.687                         | 9.023    | 29,90 | 9.950  | 28,68           | -1,22 | 153   | 0,50  | 944      | 2,72  | 602   | 1,99  | 1.267 | 3,67  | +1,66 |
| XIX - Venezia I - San Marco              | 6.933                          | 1.627    | 22,45 | 1.356  | 19,56           | -2,89 | 301   | 4,15  | 200      | 2,88  | 496   | 6,84  | 558   | 8,03  | +1,21 |
| XX - Venezia II - Castello               | 6.937                          | 2.637    | 35,98 | 2.357  | 31,98           | -2,00 | 241   | 3,28  | 201      | 2,90  | 350   | 4,77  | 406   | 5,85  | +1,08 |
| XXI - Venezia III - Sant'Elena           | 7.157                          | 3.562    | 47,78 | 3.148  | 41,98           | -3,80 | 117   | 1,56  | 161      | 2,25  | 218   | 2,92  | 293   | 4,09  | +1,17 |
| XXII - Venezia IV - Cannaregio Ovest     | 8.929                          | 3.529    | 37,79 | 3.256  | 36,46           | -1,33 | 222   | 2,37  | 246      | 2,75  | 331   | 3,54  | 479   | 5,36  | +1,82 |
| XXIII - Venezia V - Cannaregio Est       | 8.203                          | 2.722    | 31,92 | 2.351  | 28,66           | -3,26 | 259   | 3,03  | 229      | 2,79  | 378   | 4,13  | 563   | 6,86  | +2,43 |
| XXIV - Venezia VI - San Polo             | 8.809                          | 3.147    | 34,15 | 2.594  | 29,43           | -4,70 | 180   | 1,95  | 254      | 2,79  | 487   | 5,28  | 599   | 6,80  | +1,52 |
| XXV - Venezia VII - Dorsoduro            | 7.750                          | 2.980    | 36,74 | 2.620  | 31,81           | -2,93 | 161   | 1,98  | 220      | 2,84  | 342   | 4,21  | 456   | 5,89  | +1,67 |
| XXVI - Venezia VIII - Giudecca           | 8.237                          | 3.506    | 40,92 | 3.130  | 38,00           | -2,92 | 237   | 2,76  | 212      | 2,37  | 272   | 3,17  | 361   | 4,38  | +1,21 |
| XXVII - Venezia IX - Lido                | 17.777                         | 4.196    | 24,47 | 3.688  | 20,75           | -3,72 | 352   | 2,05  | 358      | 2,01  | 1.060 | 6,18  | 1.323 | 7,44  | +1,26 |
| XXVIII - Venezia X - Murano              | 14.830                         | 3.761    | 26,18 | 3.288  | 22,17           | -4,01 | 144   | 1,00  | 244      | 1,64  | 559   | 3,89  | 929   | 6,29  | +2,37 |
| XXIX - Venezia XI - Favaro               | 26.063                         | 9.295    | 40,55 | 9.835  | 37,73           | -2,82 | 216   | 0,94  | 669      | 2,57  | 528   | 2,30  | 1.067 | 4,09  | +1,79 |
| XXX - Venezia XII - Carpenedo            | 18.370                         | 5.722    | 31,11 | 5.214  | 28,38           | -4,73 | 250   | 1,44  | 533      | 3,01  | 691   | 3,99  | 1.140 | 6,21  | +2,22 |
| XXXI - Venezia XIII - Mestre Centro      | 21.940                         | 6.421    | 29,91 | 5.865  | 26,73           | -3,18 | 274   | 1,27  | 572      | 2,61  | 1.354 | 5,37  | 1.598 | 7,28  | +1,91 |
| XXXII - Venezia XIV - Mestre Rione Piave | 11.428                         | 3.330    | 29,07 | 2.983  | 26,10           | -2,97 | 142   | 1,23  | 235      | 2,06  | 675   | 5,89  | 859   | 7,66  | +1,71 |
| XXXIII - Venezia XV - Mestre S. Giuliano | 16.664                         | 5.878    | 35,85 | 5.355  | 32,13           | -3,72 | 243   | 1,48  | 393      | 2,36  | 837   | 5,10  | 1.104 | 6,62  | +1,52 |
| XXXIV - Venezia XVI - Zelarino           | 16.357                         | 6.010    | 39,16 | 5.633  | 34,44           | -4,72 | 136   | 0,88  | 529      | 3,23  | 359   | 2,33  | 612   | 3,74  | +1,41 |
| XXXV - Venezia XVII - Chirignago         | 16.125                         | 7.160    | 46,70 | 6.708  | 41,60           | -5,10 | 102   | 0,66  | 507      | 3,16  | 336   | 2,19  | 581   | 3,60  | +1,41 |
| XXXVI - Venezia XVIII - Marghera         | 15.970                         | 6.850    | 44,59 | 6.288  | 39,39           | -5,20 | 155   | 1,008 | 428      | 2,68  | 529   | 3,44  | 859   | 5,38  | +1,94 |

**I socialisti non riescono a eleggere un assessore**

BAROLO ELETTA NEL '85

# Provincia: i cecchini eliminano i candidati

La Provincia sta andando a braccetto con il Comune di Venezia. Sarà un «complesso», sarà come la chiama il comunista Lai «sinergia», sta di fatto che a Ca' Corner stanno copiando, con la carta carbone, la vicenda romanzata della crisi a Ca' Farsetti. Protagonisti, i franchi tiratori o «occulti tiratori» come li ha chiamati ieri notte la socialista Luisa Barolo, dopo essere stata l'impallinata di turno.

Tutto sembrava risolto con l'indicazione di Luisa Barolo, dopo una giornata nervosa e trascorsa nell'incertezza della scelta, da parte del Psi, del candidato da proporre per completare la giunta provinciale. Favaretto, impallinato di brutto due volte, era stato ritirato e

la esponente socialista sembrava capace di assumere sulla carta il ruolo di candidato forte.

Il segretario provinciale Vittorio Salvagno e il sen. Mario Rigo (la Barolo appartiene alla sua area) se n'erano andati, certi dell'elezione. Ma a complicare le cose erano stati, in un primo momento, i comunisti che avevano rimandato la votazione nel cuore della notte. Il Pci non era convinto dell'interpretazione data al regolamento e chiedeva che si procedesse al ballottaggio dei consiglieri votati il consiglio precedente. Dibattito estenuante, botta e risposta tra i banchi dell'opposizione e il presidente Petris, poi la sospensione richiesta dai comunisti, Dp e Verde.

Quando si giunge finalmente al voto si ha l'ennesima «esibizione» di due cecchini: Luisa Barolo ottiene 18 dei 20 voti a disposizione, uno in meno del necessario. La sua reazione è immediata e ferma: rinuncia alla candidatura e mette in un mare di guai la maggioranza. I socialisti appaiono inbarazzati, i democristiani irritati. Le riunioni si susseguono, mentre la sinistra e i misini sparano a zero sulla maggioranza che in tre consigli non è stata capace di completare la giunta. I socialisti, messi alle corde, chiedono il rinvio della riunione. È accordata, ma il Psi deve sopportare una nuova bordata di attacchi.

Cosa accadrà? La Dc pretenderà «spiegazioni»

dai socialisti. Un incontro avverrà oggi. Ieri notte, c'è stato chi che tra gli esponenti del garofano rosso, aveva chiesto alla Dc di presentare un loro candidato al posto di quello socialista: «Noi non ne abbiamo più, tra impallinati e impediti».

Qualcuno ha recriminato che il voto assegnato a Bello fosse stato espresso con una crocetta in bilico tra le caselle di Bello, appunto, e della Barolo: un errore banale. In ogni modo il problema rimane ed ha una natura politica rilevante, perché è pur mancato sicuramente un voto. Luisa Barolo, prima di riacettare una candidatura, vuole un chiarimento nella coalizione. Il Psi è sul banco degli imputati?

Roberto Ottomaniello

# CI VUOLE UNA SPINTA IN AVANTI: I SOCIALISTI AL GOVERNO DEL VENETO

per la regione **VOTA PER**



## 1. CARRARO Umberto

Ha tre figli, Jacopo, Tommaso e Nicolò, la moglie Giuliana fa l'insegnante.

Architetto e urbanista, ha lavorato nella Regione Friuli-Venezia Giulia e nei principali centri della provincia.

Di formazione cattolica, ha aderito alle posizioni socialiste sin dal 1963 svolgendovi diverse esperienze amministrative e di partito. Attualmente vicepresidente del Comprensorio della Laguna di Venezia, è stato riconfermato con elezione diretta segretario della Federazione socialista veneziana e col congresso di Verona è entrato a far parte dell'Assemblea Nazionale del PSI.



## 5. COVOLO Luigi

È consigliere regionale.

Dal 1962 al 1980 è stato dirigente sindacale.

Membro del consiglio di amministrazione dello IACP di Venezia dal 1972 al 1976 e del comitato esecutivo del Provveditorato al Porto di Venezia dal 1976 al 1980, del comitato esecutivo della Finanziaria regionale «Veneto Sviluppo S.p.A.» dal 1983 al 1984, dal 1980 è responsabile per le relazioni esterne dell'Associazione imprenditoriale del gruppo ENI. Segretario comunale del partito socialista a Venezia nel 1980-1981, è vice-segretario regionale del PSI del Veneto.

TRA VENEZIA E IL VENETO:  
UNA PROVINCIA CON CITTÀ E PAESI  
RICCA DI FIUMI, COSTE E LAGUNE  
OPEROSA NELLE INDUSTRIE  
NELLA AGRICOLTURA  
NEL TURISMO E NEI SERVIZI  
APERTA AL FUTURO  
CHIAMATA AL NUOVO



## PARTITO SOCIALISTA ITALIANO

Un voto pieno di ragioni



CERCA IL GAROFANO  
VOTA SOCIALISTA



5 COVOLO  
1 CARRARO

ESPRIMI DUE PREFERENZE

## MA UN TERRITORIO PIENO DI PROBLEMI

PORTO MARGHERA i cui addetti si sono dimezzati nel giro di dieci anni, la mancata attuazione delle scelte nelle grandi infrastrutture.



LA DISOCCUPAZIONE DEI GIOVANI: spesso la solitudine degli anziani.



L'invecchiamento della struttura ricettiva e la dequalificazione della offerta turistica lungo la fascia costiera.



Il ritardo nei processi di restauro e di rinnovo urbano che impediscono il decollo del nuovo terziario e la diffusione di una più alta qualità di vita urbana.

## EPPURE LA REGIONE PUÒ FARE MOLTO:

Riprendendo la strada della Programmazione economica e il governo del mercato del lavoro.

Sollecitando l'innovazione e la diffusione di nuove imprese con nuovo lavoro e nuove professioni in particolare per i giovani.

Completando l'infrastruttura del territorio.

Scegliendo nel disinquinamento e nel recupero della natura e dell'ambiente uno dei presupposti per il nuovo sviluppo e la nuova qualità della vita.

Riqualificando la rete dei servizi sociali con scelte coraggiose e mirate nella sanità e nell'assistenza sociale, nei trasporti e nella scuola.

Formando sostegni e risorse al libero associazionismo sportivo, ricreativo e culturale.





**È un medico  
il candidato indipendente  
del PSI per la Regione  
FRANCO FRANCO**



**Primario degli  
Ospedali Civili Riuniti  
di Venezia**

entra nel servizio ospedaliero nel 1951 e svolge la sua carriera sempre all'interno della struttura pubblica. Consegue numerose specialità e dal 1966 dirige la Divisione di Malattie Infettive degli O.C.R.

**Docente dell'Istituto  
Universitario di Architettura  
di Venezia**

inizia nel 1967 la collaborazione nel settore tecnico-sanitario con la facoltà di Architettura e dal 1972 è titolare del Corso di Igiene Ambientale. Nell'ambito universitario ha svolto anche attività di ricerca specifica nel suo settore.

L'esperienza e la preparazione di un tecnico nell'Amministrazione pubblica per la politica sanitaria della nostra Regione: tutela della salute dall'infanzia alla terza età, difesa del territorio, igiene dell'ambiente per la casa, la scuola, la fabbrica.

**Rinnoviamo la politica  
per amministrare meglio**

**FRANCO FRANCO  
n. 2 scheda verde**

**PER IL COMUNE**



Cari concittadini,  
da dieci anni sono il vostro  
Sindaco ed è stato il  
premio più grande della  
mia vita.

A questo incarico, oggi, sono in molti ad aspirare anche perché, nel frattempo, lavorando tutti assieme, abbiamo fatto di Venezia un'autentica capitale della cultura, del turismo, della politica. Ma c'è un grande pericolo. Che Venezia passi in mano ai *foresti* e che la Terraferma venga spogliata delle sue attività industriali. Bisogna stare attenti.

Da parte mia **sono pronto a continuare il mio impegno di Sindaco** se avrò, come ho avuto in questi anni, la vostra fiducia e il vostro affetto.

**Mario Rigo**

**Se è stato  
un buon sindaco  
votiamolo ancora**



**PER LA REGIONE**



**È un medico  
il candidato  
indipendente  
del PSI per la Regione**

**Primario degli Ospedali Civili  
Riuniti di Venezia  
Docente dell'Istituto Universitario  
di Architettura di Venezia**

L'esperienza e la preparazione di un tecnico nell'Amministrazione pubblica per la politica sanitaria della nostra Regione: tutela della salute dall'infanzia alla terza età, difesa del territorio, igiene dell'ambiente per la casa, la scuola, la fabbrica.

**Rinnoviamo la politica per  
amministrare meglio**

**FRANCO FRANCO  
n. 2 scheda verde**

COMUNE DI VENEZIA  
SISTEMA INFORMATIVO COMUNALE - ELEZIONI AMMINISTRATIVE 85 - DATI UFFICIOSI  
RILEVAZIONE DELLE PREFERENZE NOMINALI PER 580 SEZIONI SU 580  
PARTITO SOCIALISTA ITALIANO

|                            |           |      |
|----------------------------|-----------|------|
| CARRARO UMBERTO            | - 1 VOTI  | 5723 |
| FRANCO FRANCO              | - 2 VOTI  | 4331 |
| BONAVENTURA MARIO          | - 3 VOTI  | 199  |
| BONINSEGNA PIETRO          | - 4 VOTI  | 780  |
| COVOLO LUIGI               | - 5 VOTI  | 4819 |
| CRIVELLARI GIANNI          | - 6 VOTI  | 225  |
| FORNARO MARCO              | - 7 VOTI  | 88   |
| GIROTTI OSCAR              | - 8 VOTI  | 882  |
| MELATO ALESSANDRO          | - 9 VOTI  | 110  |
| STOCCO DANIELA IN MASCHERA | - 10 VOTI | 113  |
| TESSARI PAOLO              | - 11 VOTI | 193  |
| TIOZZO LORIS               | - 12 VOTI | 64   |

C.= T99 AREA= SK1 DATA/ORA 14MAG85/09.26.50 MSG= 055 IAA05 VD= 5 ST= 142C

|                             | CARRARO     | FRANCO      | COVOLO      |
|-----------------------------|-------------|-------------|-------------|
| S. MARCO                    | 87          | 127         | 73          |
| CASTELLO                    | 218         | 307         | 192         |
| S. ELENA                    | 25          | 41          | 24          |
| CANNAREDO                   | 229         | 500         | 167         |
| S. POLO                     | 91          | 90          | 76          |
| S. CROCE                    | 77          | 119         | 69          |
| D. DURO                     | 101         | 116         | 68          |
| GIUDECCA-SACCA FIOCCA       | 185         | 94          | 160         |
| LIDO                        | 187         | 344         | 185         |
| MALAMOCO                    | 19          | 39          | 19          |
| PEDESTINA - S. PIETRO IN V. | 91          | 71          | 77          |
| MURANO                      | 59          | 76          | 41          |
| BURANO                      | 79          | 117         | 24          |
| CAVALINO - TRE PORTI        | 273         | 116         | 216         |
| FAVARO V. TO                | 548         | 255         | 510         |
| CARPENEDO BISSOLA           | 900         | 393         | 766         |
| TERRAGLIO                   | 131         | 89          | 123         |
| S. LORENZO - XXV APRILE     | 457         | 419         | 387         |
| ZELARINO                    | 355         | 119         | 299         |
| PIAVE - 1866                | 453         | 307         | 342         |
| CHIRIGNAGO - GARNERA        | 524         | 272         | 466         |
| MARUHERA - CATENE           | 556         | 268         | 469         |
| MALCONTENTA                 | 63          | 43          | 58          |
| OSPEDALIERI                 | 15          | 9           | 8           |
| TOTALE                      | <u>5723</u> | <u>4331</u> | <u>4819</u> |

|                   | 1 CARRARO | 5 COVOLO | 2 FRANCO | 3 BONAVENTURA | 4 BONINSEGNA | 8 GIROTTI | 12 TIOZZO |
|-------------------|-----------|----------|----------|---------------|--------------|-----------|-----------|
| COMUNE DI VENEZIA | 5.723     | 4.819    | 4.331    | 199           | 780          | 882       | 64        |
| COMUNI PROVINCIA  | 9.815     | 7.290    | 2.829    |               |              |           |           |
| COMPLESSIVI       | 15.538    | 12.109   | 7.160    |               |              |           |           |

| <u>RIVIERA DEL BRENTA</u>   | 1 CARRARO | 5 COVOLO | 2 FRANCO | 3 BONAVENTURA | 4 BONINSEGNA | 8 GIROTTI | 12 TIOZZO |
|---|-----------|----------|----------|---------------|--------------|-----------|-----------|
| DOLO  | 242       | 197      | 72       | 6             |              |           |           |
| MIRA, MIRA C., MIRA BUSE, P.ZZA VECCHIA<br>MARANO, BORBIAGO, ORIAGO | 1.014     | 604      | 180      | 17            |              |           |           |
| CAMPAGNA LUPIA  | 69        | 50       | 29       | 3             |              |           |           |
| CAMPONOGARA   | 81        | 62       | 1        | -             | 3            |           |           |
| CAMPOLONGO MAGGIORE   | 33        | 19       | 19       | 1             | 1            |           |           |
| FOSSO*  | 39        | 24       | 17       |               |              |           |           |
| VIGONOVO  | 66        | 57       | 18       |               |              |           |           |
| STRA*   | 45        | 35       | 25       | 4             |              |           |           |
| PIANIGA   | 95        | 79       | 22       |               |              |           |           |
| FIESSO D'ARTICO   | 104       | 55       | 10       |               |              |           |           |
|   | 1.788     | 1.182    | 393      |               |              |           |           |

|   | 1 CARRARO | 5 COVOLO | 2 FRANCO | 3 BONAVENTURA | 4 BONINSEGNA | 8 GIROTTO | 12 TIOZZO |
|---|-----------|----------|----------|---------------|--------------|-----------|-----------|
| <u>PORTOGRUARESE</u>                                  |           |          |          |               |              |           |           |
| ANNONE VENETO   | 45        | 43       | 5        |               |              |           |           |
| S.MICHELE T.TO, BIBIONE, CESAROLO,<br>S. GIORGIO T.TO | 114       | 51       | 472      | 198           |              |           |           |
| CINTO CAOMAGGIORE                                     | 43        | 41       |          |               |              |           |           |
| CAORLE, S. GASTANO 7° PRESA<br>S. GIORGIO LIV.        | 268       | 211      | 32       |               |              |           |           |
| CONCORDIA SAGGITARIA                                  | 201       | 172      | 25       |               |              |           |           |
| FOSSALTA DI PORTO                                     | 253       | 80       | 141      |               |              |           |           |
| PRAMAGGIORE   | 39        | 21       | 17       |               |              |           |           |
| GRUARO  | 24        | 23       | 2        |               |              |           |           |
| PORTOGRUARO LUGUCNANA                                 | 550       | 465      | 61       |               |              |           |           |
| S. STINO DI LIVENZA, LA SALUTE LIV.                   | 283       | 254      | 11       |               |              |           |           |
| TEGLIO VENETO   | 40        | 35       | 1        |               |              |           |           |
|   | 1.860     | 1.396    | 767      |               |              |           |           |

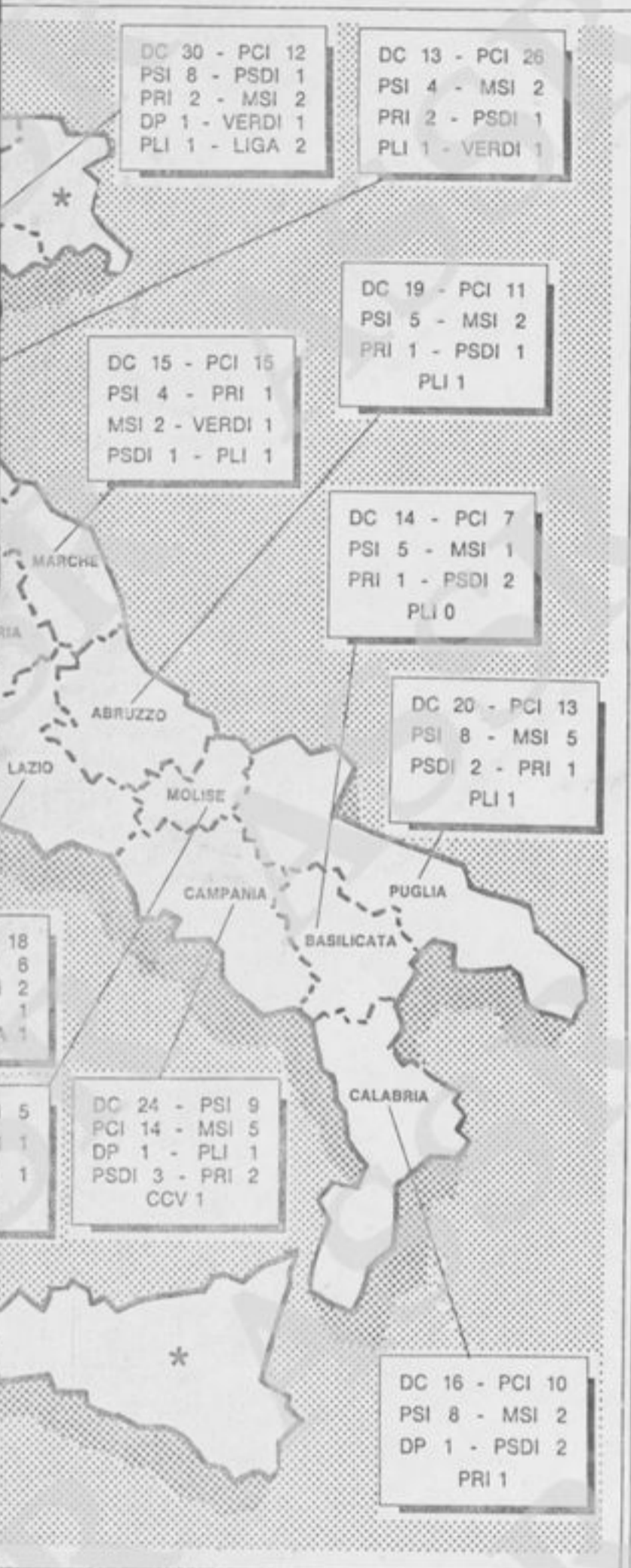
| <u>SANDONATESE</u>                          | 1 CARRARO | 5 COVOLO | 2 FRANCO | 3 BONAVENTURA | 4 BONINSEGNA | 8 GIROTTO | 12 TIOZZO |
|---|-----------|----------|----------|---------------|--------------|-----------|-----------|
| SAN DONA' DI PIAVE                          | 406       | 341      | 59       |               |              |           |           |
| JESOLO CENTRO E LIDO                        | 906       | 718      | 63       |               |              |           |           |
| CEGGIA                                      | 140       | 127      | 8        |               |              |           |           |
| ERACLEA CON. PONTE CREPALDO E TORRE DI FINE | 345       | 265      | 63       |               |              |           |           |
| FOSSALTA DI PIAVE                           | 19        | 12       | 3        |               |              |           |           |
| MEOLO                                       | 118       | 105      | 15       | 4             |              |           |           |
| MUSILE DI PIAVE                             | 211       | 111      | 65       |               |              |           |           |
| NOVENTA DI PIAVE                            | 80        | 35       | 23       |               |              |           |           |
| TORRE DI MOSTO                              | 26        | 24       | 2        |               |              |           |           |
| QUARTO D'ALTINO                             | 53        | 27       | 11       |               |              |           |           |
|   | 2.304     | 1.765    | 312      |               |              |           |           |

| <u>MIRANESE</u>    | 1 CARRARO | 5 COVOLO | 2 FRANCO | 3 BONAVENTURA | 4 BONINSEGNA | 8 GIROTTO | 12 TIOZZO |
|--------------------|-----------|----------|----------|---------------|--------------|-----------|-----------|
| MIRANO             | 393       | 290      | 91       |               |              |           |           |
| SPINEA, ORGNANO    | 769       | 542      | 280      |               |              |           |           |
| NOALE              | 102       | 30       | 321      | 494           |              |           |           |
| MARTELLAGO, MAERNE | 334       | 251      | 205      |               |              |           |           |
| SCORZE', PESEGGIA  | 198       | 146      | 113      |               |              |           |           |
| SALZANO            | 417       | 266      | 238      |               |              |           |           |
| S. MARIA DI SALA   | 123       | 116      | 10       |               |              |           |           |
|                    | 2.336     | 1.641    | 1.258    |               |              |           |           |

|                        | 1 CARRARO | 5 COVOLO | 2 FRANCO | 3 BONAVENTURA | 4 BONINSEGNA | 8 GIROTTA | 12 TIOZZO |
|------------------------|-----------|----------|----------|---------------|--------------|-----------|-----------|
| CHIOGGIA - SOTTOMARINA | 834       | 735      | 58       |               |              |           | 1.230     |
| CAVARZERE              | 438       | 368      | 33       | 29            | 531          | 242       | 10        |
| CONA                   | 20        | 18       |          |               |              |           |           |
| MARCON                 | 235       | 185      | 8        |               |              |           |           |
|                        |           |          |          |               |              |           |           |
|                        |           |          |          |               |              |           |           |
|                        |           |          |          |               |              |           |           |
|                        |           |          |          |               |              |           |           |
|                        |           |          |          |               |              |           |           |
|                        | 1.527     | 1.306    | 99       |               |              |           |           |

# la Liga Veneta anche a Roma

# Intervista al più illustre tra gli esclusi Marchetti lo sconfitto «Il partito è prevalso sulla proposta politica»



VENEZIA — «Se fossi entrato in giunta, avrei voluto diventare assessore all'Industria e all'Artigianato. In questi settori si gioca il futuro della regione». Ma Bruno Marchetti, 44 anni, socialista e presidente uscente del consiglio regionale non ce l'ha fatta. Per poco più di 500 voti ha perso il seggio a Treviso a vantaggio del segretario regionale Siro Zanella. Una eliminazione inaspettata e clamorosa. Marchetti, rappresentante della sinistra del partito, si è scontrato con un avversario vicino a Craxi, e ha perduto. Perché?

«E' prevalso il momento dell'organizzazione rispetto a quello della proposta politica, ma sono convinto che ci sia più gente di quanto non si sospetti a credere nella preminenza delle proposte», Marchetti si è trovato a dipendere, per la propria elezione, da un apparato di partito nelle mani di un avversario. Non è valso l'appoggio di Gianni De Michelis, che, poco prima delle elezioni, aveva trovato un accordo con la sinistra del partito, minoritaria. «Non c'è stato il tempo per informare la base socialista di questo accordo», sostiene Bruno Marchetti. «D'altra parte è più facile far comprendere una posizione monolitica che una, come la mia, aperta alle discussioni e alle proposte». Tutto qui?

No, all'origine della sconfitta di Marchetti stanno le incomprensioni e gli scontri con le altre componenti del partito che, forse, non l'hanno appoggiato come avrebbero potuto al momento del voto. «Può essere — ammette — che la battaglia per la presidenza del consiglio regionale, conclusasi un anno fa, abbia lasciato le sue tracce». Due anni fa, infatti, una parte del Psi chiese a Marchetti di lasciare l'incarico. Il presidente si oppose e riuscì a mantenerlo, dopo un anno di ostilità.

Ma è un altro episodio, più recente, quello che ha segnato lo scontro con Zanella. Poco prima delle elezioni il congresso

provinciale del Psi è saltato perché alcuni esponenti del partito, tra cui lo stesso Marchetti, avevano protestato contro il modo con cui erano eletti i delegati. La segreteria aveva infatti autorizzato il voto palese, mentre per statuto è obbligatorio il segreto. Conseguenza: un plebiscito per Zanella. Un episodio che ha amareggiato Bruno Marchetti ancor più della mancata elezione: «Provo una leggera insoddisfazione — dice — che è però causata più dagli antecedenti, come la questione della presidenza, del congresso di Treviso e, più in generale della mancanza di comprensione, che dalle conseguenze».

Marchetti, nonostante l'insuccesso elettorale, è lungi dall'abbandonare il ruolo nel partito. Anzi, lo rivendica. «L'incontro con De Michelis è alla base del rilancio Psi nel Veneto — dice — Si ripropone così lo stesso gruppo dirigente che aveva portato ai successi tra il '75 e l'80, quando fummo veri protagonisti della vita politica regionale».

La lista degli esclusi di rango non si chiude con Marchetti. Nella De ha perso l'incarico Aldo Toffoli, di Vittorio Veneto, presidente del gruppo in consiglio. «Se me l'aspettavo? — commenta — Fino ad una settimana fa, no. Negli ultimi giorni avevo sospettato qualcosa. La sinistra De, cui appartengo, non è mai riuscita ad attivare, anche per cultura, poderosi apparati elettorali. Comunque, non escludo che mi abbiano tirato qualche colpo basso».

Infine, un ultimo escluso. L'assessore ai servizi sociali Anselmo Boldrin, veneziano. «Non si può lottare contro i gruppi organizzati del partito — afferma — Io ero soltanto un libero battitore, e ho perso. Quand'ero assessore mi si accusava di trascurare le sezioni del mio collegio. D'altra parte ci sono abituato. A Venezia, quand'ero assessore ai tributi mi cacciarono perché volevo tassare il conte Cini».

J.L.



# IL GAZZETTINO



ANNO 99 - N. 97 - LIRE 600

FONDATA NEL 1887

MARTEDÌ 14 MAGGIO 1985

Spedizione abbonamento postale gr. 1/70. Prezzi abbonamenti: Italia: annuale 7 numeri settimanali L. 172.000 - 6 num. L. 148.000 (con spedizione postale decurtata) - semestrale 7 num. sett. L. 86.000 - 6 num. L. 75.000 - trimestrale 7 num. sett. L. 43.000 - 6 num. L. 30.000. Circolazione del Lunedì annuale L. 25.000 - semestrale L. 13.000 - trimestrale L. 7.000. Estero (posta aerea): annuale 7 num. sett. L. 352.000 - 6 num. L. 303.000 - semestrale 7 num. sett. L. 177.000 - 6 num. L. 152.000.

semestrale 7 num. sett. 86.000 - 6 num. L. 74.000 (in numero arretrato 1.200 lire (pagamento anticipato)). L'amministrazione si riserva il diritto di chiedere il conguaglio della quota di abbonamento nell'eventualità di aumento del prezzo di vendita dei quotidiani. Concessione esclusiva per la pubblicità: SpA 30100 Venezia, tel. 937972. Pubblicità a risultato di min. 30x42 - Commissione L. 186.000 (ad. esclusi), 225.000. Ricerca e offerte personali questi: L. 210.000 (ad. esclusi), 252.000.

A mm. di altezza: larghezza 1 colonna redazionale, layout, circolazione L. 6.100 (dopp. L. 7.300); Newsletter L. 3.500 (più 15% nota a fest.); partecipazioni L. 15.500 a riga più 15% (not. a fest.); Finanziari L. 6.100 (dopp. L. 7.300) settimanali, seggi, ass. seminarie, concorsi L. 6.100 (dopp. L. 7.300); Marchetti di 1. pagina (formato min. 40x30) L. 280.000 la coppia giorni fer.; L. 455.000 la coppia giorni festivi, imposte escluse. Il giornale si riserva in ogni caso il diritto di rifiutare qualsiasi inserzione.

**Elezioni amministrative di forte significato politico: cala il Pci, successo del pentapartito**

# NO al sorpasso SI al Governo

**Continua il recupero della Dc rispetto alle politiche dell'83 e alle Europee dello scorso anno - Il Psi raggiunge il 13 per cento - Notevole balzo in avanti del Pri - Limitate variazioni per Pli e Psdi**

**Senza equivoci**

di Sergio Gervasutti

Poche volte un risultato elettorale è stato chiaro come in questa circostanza. Sul piano politico, il voto di ieri ha premiato le forze di Governo e ha penalizzato l'opposizione di sinistra. Ma ha segnalato anche un altro fatto, e cioè che gli italiani davanti alle urne sono sì emotivi, ma fino a un certo punto; quando si rendono conto che sono in gioco interessi fondamentali per il Paese, il raziocinio prende il sopravvento. E allora non si disartano più i seggi e il giudizio è meditato, le indicazioni precise.

**Le elezioni negli ultimi cinque anni: ecco la mappa politica del Paese**

|                                  | DC   | PCI  | PSI  | PSDI | PRI | PLI        | MSI | DP  | PR  | VERDI | PENSIONATI | LIGA V. |
|----------------------------------|------|------|------|------|-----|------------|-----|-----|-----|-------|------------|---------|
| Regionali 1985 (87% delle segg.) | 34.7 | 30.8 | 13.1 | 3.5  | 4.0 | 2.2        | 6.3 | 1.5 | -   | 1.8   | -          | 0.7     |
| Europee 1984                     | 33.0 | 33.3 | 11.2 | 3.5  | 6.1 | con il PRI | 6.6 | 1.4 | 3.4 | -     | -          | 0.5     |
| Politiche 1983                   | 32.9 | 29.9 | 11.4 | 4.1  | 5.1 | 2.9        | 6.8 | 1.5 | 2.2 | -     | 1.4        | 0.3     |
| Regionali 1980                   | 36.8 | 32.7 | 12.7 | 5.0  | 3.0 | 2.7        | 5.9 | 0.9 | -   | -     | -          | 0.1     |

IN B. - I dati della tabella, per le Europee e le Politiche, si riferiscono a tutta l'Italia. Domenica e ieri, come è noto, si è votato solo nelle regioni a statuto ordinario.

## Veneto. La Democrazia Cristiana si è confermata forza di maggioranza alla Regione (30 seggi su 60)

Ma ha segnalato anche un altro fatto, e cioè che gli italiani davanti alle urne sono si emotivi, ma fino a un certo punto, quando si rendono conto che sono in gioco interessi fondamentali per il Paese, il raziocinio prende il sopravvento. E allora non si disertano più i seggi e il giudizio è meditato, le indicazioni precise.

Dichiaro la verità: il postcomunismo aveva offerto un'immagine di grande solidità, nei risultati economici di questi ultimi anni consentivano semi tranquilli; eppure gli elettori, di fronte all'eventualità che il Partito comunista potesse sopravvivere, la Democrazia cristiana e rimettere in discussione il quadro politico nazionale, hanno preferito la via della stabilità, facendo aumentare i consensi sui due maggiori partiti della coalizione. Anche liberali, repubblicani e socialdemocratici hanno beneficiato di questa scelta, così come hanno buone ragioni per dirsi soddisfatti i misini, i demoproletari, i verdi e qualche lista locale. Per la prima volta dopo un decennio di costante ascesa, i comunisti tornano al 20 per cento. Due italiani su tre ne sono contenti e tuttavia è un risultato che non consente di abbassare la guardia.

Cometterebbe un grave errore chi si limitasse a gioire dell'aumento dei consensi comunisti: è il momento di dimostrare che la volontà degli elettori sarà rispettata e gradualmente interpretata.

Questo significa, anzitutto, che il pentagonismo, nella verifica dei prossimi giorni, dovrà mettere a punto un programma credibile e quindi agire con la dovuta compattezza per realizzarlo nel minor tempo possibile. Ma significa anche avviare subito quel processo di scelte coerenti nelle regioni e nei comuni. La lettura dei risultati in chiave di politica nazionale non avrebbe senso se da essa non si trassero le logiche conseguenze per le alleanze negli enti locali. Certo, nessuno chiede la trasposizione automatica della formula del governo di Roma alle giunte periferiche; ma laddove non ci fossero particolari stati di necessità i cinque partiti alleati non potranno più barare. Vedremo se hanno capito la lezione.

# Veneto. La Democrazia Cristiana si è confermata forza di maggioranza alla Regione (30 seggi su 60)

## Così ha votato l'Italia per le Regionali

| PARTITI | REGIONALI 1985 (17% delle seggi) |      |       | REGIONALI 1980 |       | EMPIE '84 |      | POLITICHE '83 |  |
|---------|----------------------------------|------|-------|----------------|-------|-----------|------|---------------|--|
|         | Voti                             | %    | Seggi | %              | Seggi | %         | %    | %             |  |
| DC      | 8.735.314                        | 34,7 | 36,8  | 32,7           | 290   | 33,0      | 32,6 |               |  |
| PCI*    | 8.636.532                        | 30,8 | 32,7  | 241            | 34,5  | 31,2      |      |               |  |
| PSI     | 3.676.831                        | 13,1 | 12,7  | 86             | 11,3  | 11,4      |      |               |  |
| PRI     | 1.133.086                        | 4,0  | 3,0   | 18             | -     | 5,2       |      |               |  |
| PLI     | 626.182                          | 2,2  | 2,7   | 15             | -     | 3,0       |      |               |  |
| PRI-PLI | -                                | -    | -     | -              | -     | 6,2       |      |               |  |
| PSDI    | 978.383                          | 3,5  | 5,0   | 30             | 3,7   | 4,0       |      |               |  |
| MSI-DN  | 1.779.187                        | 6,3  | 5,9   | 37             | 6,3   | 6,6       |      |               |  |
| PR      | -                                | -    | -     | -              | -     | 3,2       |      |               |  |
| DP      | 422.743                          | 1,5  | 0,9   | 3              | 1,4   | 1,5       |      |               |  |
| VERDI   | 505.800                          | 1,8  | -     | -              | -     | -         |      |               |  |
| PNP     | -                                | -    | -     | -              | -     | 1,4       |      |               |  |
| LIGA V. | 181.649                          | 0,7  | 0,1   | 0              | 0,2   | 0,4       |      |               |  |
| Altri   | -                                | 1,4  | 0,2   | -              | 0,2   | 0,4       |      |               |  |

(\* Nella Regionale 1980 il PDUP, ora unito con il PCI, ebbe l'1,2% dei voti e 8 seggi)

## Così ha votato il Veneto per le Regionali

| PARTITI | REGIONALI 1985 |      |       | REGIONALI 1980 |       | EMPIE '84 |      | POLITICHE '83 |  |
|---------|----------------|------|-------|----------------|-------|-----------|------|---------------|--|
|         | Voti           | %    | Seggi | %              | Seggi | %         | %    |               |  |
| DC      | 1.385.177      | 45,9 | 30    | 49,4           | 32    | 44,8      | 42,5 |               |  |
| PCI*    | 815.051        | 20,4 | 12    | 22,8           | 14    | 22,9      | 20,8 |               |  |
| PSI     | 372.510        | 12,4 | 8     | 12,1           | 7     | 10,7      | 10,6 |               |  |
| PRI     | 99.299         | 3,3  | 2     | 2,6            | 1     | -         | 5,1  |               |  |
| PLI     | 57.344         | 1,9  | 1     | 2,6            | 1     | -         | 2,9  |               |  |
| PRI-PLI | -              | -    | -     | -              | -     | 5,7       | -    |               |  |
| PSDI    | 96.595         | 3,2  | 1     | 5,4            | 2     | 3,6       | 3,6  |               |  |
| MSI-DN  | 135.428        | 4,5  | 2     | 3,6            | 2     | 4,0       | 4,2  |               |  |
| PR      | -              | -    | -     | -              | -     | 3,0       | 2,5  |               |  |
| DP      | 51.234         | 1,7  | 1     | 1,0            | 1     | 1,6       | 1,8  |               |  |
| VERDI   | 77.938         | 2,6  | 1     | -              | -     | -         | -    |               |  |
| PNP     | 6.951          | 0,2  | 0     | -              | -     | -         | 1,7  |               |  |
| LIGA V. | 112.340        | 3,7  | 2     | 0,5            | 0     | 3,4       | 4,2  |               |  |
| Altri   | 8.527          | 0,2  | 0     | -              | -     | 0,3       | 0,1  |               |  |

(\* Nella Regionale 1980 il PDUP, ora unito con il PCI, ebbe l'1,1% dei voti e 1 seggio)

## Due consiglieri alla Liga e uno ai Verdi

VENEZIA - Fino all'ultimo, i dati del Veneto hanno fatto trattenere il respiro. L'ultimatum delle proiezioni e dei proventori a spuntare convalida il risultato salutare della consultazione regionale: i seggi attribuiti alla Dc, partito che nel consiglio tenuto a novembre detiene la maggioranza assoluta. Fin al 31 del 1985 la Democrazia Cristiana è scesa a 30, risultato questo che fallirebbe la conferma politica come il partito che dispone della metà dei 60 seggi del consiglio regionale. In sostanza un miglioramento di oltre un punto sui voti ottenuti alle europee del 1984 che accompagnava l'andamento nazionale.

Il recupero della Dc sulle europee è ancor più nelle politiche non è avvenuto, come alcuni avevano previsto, a spese della Liga Veneta, la formazione apparsa massicciamente sulla scena politica veneta nel 1982;

nonostante baruffe e speculazioni ieri la Liga ha addirittura migliorato i suoi precedenti apporti, guadagnando 2 seggi a palazzo Ferro Fini. Avvicinandosi altri fattori, quale la forte affluenza alle urne e la diminuzione del voto bianco, hanno portato acqua al mulino Dc. Come del resto l'affermazione dei verdi, con un seggio, non ha penalizzato Democrazia Proletaria che ha confermato il suo precedente apporto.

Alcuni gli spostamenti nelle altre formazioni politiche e tutti nello stesso segno dai risultati nazionali. Il Pci ha perduto 2 seggi, se si tiene conto dell'avvenuto assorbimento da parte comunista del Pdup e del

nuovo apporto in consiglio regionale, che portano a quota 14 il gruppo consiliare scendeva dal Pci. I socialisti con 4 seggi raggiungono quel punto in più che aveva loro non videro ma diffusamente in percentuale nelle altre province venete. Anche i socialdemocratici, che hanno governato in Regione con la Dc per tutta la passata legislatura, si sono visti confermare i loro 2 seggi. Due sono rimasti i consiglieri misini, e soltanto l'unico liberale.

Se questo è l'equilibrio e nitido risultato numerico del voto di domenica è basato per il ritorno del consiglio regionale, ben più complesso sono le ripercussioni politiche. La città di Venezia appare, anche nel

voto regionale, una realtà politica estremamente precaria, con un Pci scostato, un Psi in leggera crescita, i repubblicani raddoppiati e una notevole affermazione dei verdi su cui la Dc è ancora ferma alle precedenti, modeste percentuali. Paradossalmente, mentre in Regione la Dc è riuscita di fatto a mantenere la maggioranza assoluta, a Venezia città è mancato quel metro in più. Vedremo oggi se le urne delle comunali modificheranno il bilancio risultato delle regionali.

Tra le ancora scarse notizie sui candidati, le più vistose riguardano il presidente della Regione Carlo Formigoni che nel suo collegio fredegiano ha riportato un successo difficilmente eguagliabile: quasi 42 mila preferenze sul suo nome, oltre al sensibile miglioramento del consenso alla Dc.

Giorgio Dominice

**I segretari regionali commentano i risultati**  
pagina 3

# I sessanta eletti nel Veneto

VENEZIA - A tarda sera, a spoglio quasi ultimato della prefettura, risultavano eletti al Consiglio regionale del Veneto i seguenti consiglieri:

### DC (30)

VENEZIA (1): Mastare Hiro, Pertinace Sante, Cortese Marino, Striener James.  
VICENZA (6): Fabris Pietro, Cavello Giorgio, Guidolin Francesco, Sola Giorgio, Fontana Gaetano, Dal Santo Giuseppina.  
TREVISO (5): Bernini Carlo, Da Dali Roberto, Favaro Giampiero, Tassinari Vittorio, Benedusi Fidenzio.  
BELLUNO (2): Reolon Luigi, Dal Sasso Felice.  
ROVIGO (2): Veronesi Giulio.  
VERONA (8): Bagnolino Raffaele, Bogoni Antonio, Ferrari Wilton, Delalini Carlo, Lenzo Annamaria, Pasetto Antonio.  
PADOVA (6): Cremonesi Franco, Bettin Aldo, Crespo Maurizio, Contarollo Giacomo, Capozzi Luigi, Casaldi Amelia.

### PCI (12)

VENEZIA (4): Fellicani Giovanni, Biasi Rotti Laura, Morandini Donato, Romo Luigi.  
VICENZA (3): Pupillo Giuseppe.  
TREVISO (2): Vanzini Giuliano.  
BELLUNO (2): Tansavella Angelo.  
ROVIGO (2): Lode Valentino.  
VERONA (2): Ruggiato Giorgio, Contolini Ottavio.  
PADOVA (2): Gallavaro Luciano, Di Biase Calmano Lata.

### PSI (8)

PADOVA (2): Fosaro Adriano.  
VICENZA (2): Carraro Umberto, Cavello Luigi.  
TREVISO (2): Zanella Siro.  
VERONA (2): Barro Renzo, Brunetto Giancarlo.  
BELLUNO (2): Mainardi Bertoldo.

### PSDI (1)

VENEZIA (1): Tomassini Alberto.

### PLI (1)

VERONA (1): Panzone Jacopo.

### MSI (2)

VERONA (1): Comencini Fabrizio.  
VICENZA (1): Canella Bruno.

### PRI (2)

TREVISO (1): Gullion Mangili Vittorio.  
VICENZA (1): Barro Guido.

### DP (1)

VENEZIA (1): Tomasio Alberta.

### LIGA VENETA (2)

TREVISO (1): Rocchetta Franco.  
VICENZA (1): Saggisto Ettore.

### VERDI (1)

VENEZIA (1): Basso Michele.

I risultati elettorali aprono la strada ad un allargamento della coalizione di maggioranza

# Giunta Veneta. Subito le trattative

## L'intesa coinvolgerà le scelte per il Comune di Venezia



VENEZIA - La sfida all'ultima preferenza non è ancora conclusa. Dopo le incertezze sui voti di lista, che a causa di intoppi in alcune province si sono potuti sanare nel definitivo regionale soltanto a tarda notte, il corollario delle preferenze ha fatto fare l'alba alle agenzie regionali e provinciali dei partiti in zona.

Se le medie nazionali hanno messo un verdetto inequivocabile a favore del pentapartito e contro il sorpasso, nelle singole realtà locali il capello viene fatto in quattro per trovare i «sì» e i «no» che consolano chi perde e eccitano chi vince.

Nel Veneto i comunisti si affrettano tra i risultati delle politiche del 1983 e delle regionali 1984. Loro dicono che era nelle previsioni ma una certa delusione si coglie nelle dichiarazioni a caldo. Il 21,5 per cento non è certo un

risultato entusiasmante, non eguaglia nemmeno quello delle precedenti regionali.

Il balzo delle cifre ha tenuto sveglia la Dc. Quanti sono i seggi addati al bianco fiore? I numeri giovano, fino a tardi, 25, le previsioni degli esperti di voti e di conteggio elettorale ribadivano 30. Una bella differenza. Alla fine hanno avuto ragione i secondi. Certo è che al maggiore partito veneto è restata di fatto la maggioranza assoluta dei seggi. La politica poi disegnerà i nuovi equilibri. C'era una coalizione prima, a palazzo Balbi, ce ne sarà con tutta probabilità un'altra domani. Co chi è primum dirlo anche se tutti hanno ormai dichiarato la disponibilità ad un pentapartito.

E i socialisti? Forse si attendevano qualcosa di più; erano abituati agli otto seggi in consiglio raggiunti con il

passaggio, a metà della scorsa legislatura, di un consigliere socialdemocratico. Ora ripetono lo stesso sultano, conquistando però tutti i seggi sul campo. Anche i missini sono in tensione. Saranno 2 o 3 i seggi assegnati? Finora si è a quota 2, assegnati a Venezia e a Verona?

Della Lega Veneta è difficile dar conto. La strada per finire o quasi, invece, per la seconda volta, la sorpresa: il partito di Tocchetta dopo l'accordo con Tremarin, non ha perso che qualche decimale. E così si stenderà sui banchi di palazzo Ferro

Prati per la prima volta. I verdi, fatto nuovo della canalizzazione, non si dicono delusi, due o tre punti percentuali sono riusciti a raccoglierti in ogni provincia, con qualche punta in su. Un seggio in consiglio regionale è il premio del loro sicuro elettorale sostenuto anche

dai radicali. Democrazia Proletaria ha ritentato il suo seggio, con Alberto Tomasio, venesiano, sicuramente eletto.

Per i liberali la giornata della verità è quella di oggi. In Regione hanno conquistato un seggio, come la volta scorsa, ma dalle comunali di Venezia si attendono un incoraggiamento, visto che c'è il lista il ministro Biondi. E gli occhi di tutti sono ormai puntati su questa sessione in laguna, con i ministri in lista (Viventini e Degani, oltre a Biondi).

Una rapida ricognizione provvisoria per provincia, anche qualche realtà locale potrebbe avere un nuovo volto amministrativo. Nel Veneto, la Dc, dopo quello europeo dell'84, fa un ulteriore balzo in avanti. L'elettorato veneto ha premiato il buon governo e ha scelto con la Dc la coalizione verso un futuro di sviluppo e di progresso.

## I segretari dicono...

**Guidolin (Dc)**  
Vincenti noi e il pentapartito

**Pellicani (Pci)**  
Flessione a favore dei verdi

**Zanella (Psi)**  
Consolidata la nostra posizione

«Sono stato sempre ottimista, ma i risultati sembrano superare ogni previsione. Il pentapartito e la Dc escono vincenti. La forte caduta del Pci attenua il problema del sorpasso favorendo soluzioni che evitano il referendum e soprattutto creando tutte le condizioni politiche e quantitative per un pentapartito coerente a tutti i livelli, da quello nazionale a quello locale. Se queste previsioni saranno confermate, anche qualche realtà locale potrebbe avere un nuovo volto amministrativo. Nel Veneto, la Dc, dopo quello europeo dell'84, fa un ulteriore balzo in avanti. L'elettorato veneto ha premiato il buon governo e ha scelto con la Dc la coalizione verso un futuro di sviluppo e di progresso».

«La Dc non ha più la maggioranza assoluta, ha recuperato voti rispetto all'esperienza dell'84 a spese dei partiti intermedi, a eccezione del Pri che non raggiunge però il livello dell'84, ma per la prima volta dovrà fare i conti in Regione e in centinaia di comuni con una situazione inedita. La funzione del Pci, ancora difficile da quantificare, ma almeno ai valori nazionali, è in larga misura determinata dalla crescita della lista verde. Ciò perché non avviene un sovrapposizione con il movimento operaio, la sinistra e il nostro partito. Il voto, quindi, che richiede una lettera articolata, espone un indirizzo di sinistra e il pentapartito, anche per la stazionarietà del Pci che resta nel Veneto al "basil", non esce risvegliata».

«Esprimiamo soddisfazione per il consenso che ci ha dato l'elettorato. E non penso che possa essere attribuito all'effetto Craxi, cioè alla nostra presenza a Palazzo Chigi. Mi pare altrettanto importante sottolineare un altro elemento: noi crediamo molto nei piccoli comuni. E nel Veneto è avvenuto proprio con l'elezione dopo l'elezione abbiamo sempre più consolidato la nostra presenza e il nostro ruolo. Ora potremo impostarci più serenamente e più produttivamente nella nostra azione e fare della nostra azione, anche se per ora, senza i risultati definitivi sul numero dei seggi, non è possibile fare previsioni sugli equilibri del nuovo governo regionale».

**Trentino**  
I «verdi» passano bene

Le provinciali UDINE

**In aumento l'area laica e socialista**

**Friuli**

**Ecco i nuovi Consigli provinciali**

**Borsato (Pri)**  
Positivo l'effetto Visentini

**Giotto (Psdi)**  
Lavoreremo per la governabilità

**Migliorini (Pli)**  
Un calo contenuto

## Trentino I «verdi» passano bene

Nel Trentino-Alto Adige il voters gettare sul ripudio del regime autoritario. Pista politica in gioco: una affermazione socialista avrebbe potuto modificare gli equilibri in atto nella giunta provinciale, con l'appoggio del Psi nel governo. Non è andata così.

Il dato più appariscente - sulla scena municipale trentina - sta certamente nella affermazione del «verde», hanno ottenuto 3.075 voti (8 per cento, 4,5 voti su 4 seggi. Un bel balzo in avanti, anche se si considera che nelle precedenti amministrative erano in corsa, nella stessa area, quelli della Nuova Italia, che avevano raccolto, allora, il 3 per cento dei suffragi, conquistando 2 seggi. Altri due trentino significativi: il Movimento sociale, con 2.227 voti, passa da uno a due consiglieri. La nota frantumazione dei partiti minori («popolari» a parte, recentemente erano divisi anche i socialdemocratici ed i liberali) non ha favorito le «grandi» formazioni, ovviamente, con un largo margine sul conservatore, il partito di maggioranza relativa, ma perde un seggio. Allo stesso modo il Partito comunista perde un seggio e scende da 7 a 6. Lo stesso destino tocca al Psi, aveva 7 consiglieri. Potrà contare soltanto sui 5. Non è un terremoto, ma è una sostanziale smentita.

Il terremoto è avvenuto - invece - a Bolzano, il provincia della «Italia» del capoluogo hanno giocato un grande ruolo e ruotato radicalmente i rapporti di forza che a Bolzano, erano rimasti stabili per moltissimi anni. La Dps di Magagnoli è scesa da 11 a 10 seggi ma, alla pari in opposizione, ha ottenuto il suo posto nella Democrazia cristiana, che è scesa da 12 a 9 seggi. Ci sono, a Bolzano, altri tre dati significativi: 13 seggi perduti dal Psi che passa da 9 a 6 consiglieri, 14 seggi della «Lista alternativa», che rappresenta la «nuova cultura» nei rapporti etnici altoatesini. E ultimo - rilevanzissimo - il successo del Movimento sociale da 3 ad 11 seggi. Un dato che impone, sicuramente, una politica nuova in città, con qualche riflesso condizionante anche nell'assemblea provinciale.

G.R.

Le provinciali: UDINE

## In aumento l'area laica e socialista

UDINE - L'esito delle votazioni per le Provinciali in Friuli ha risposto, almeno ad una prima valutazione, l'andamento nazionale. L'assoluta tenuta del pentapartito e crescita dell'area laica e socialista che compensa il calo della Democrazia cristiana rispetto alla consultazione di cinque anni fa (ma con recupero su Politiche ed Europee).

Secondo i comunisti, soprattutto rispetto agli ultimi due appuntamenti con le urne, si rafforza l'intesa destra, e significativamente presente l'estrema sinistra con Dp, Fianzione (per con qualche episodio aumento invece del Movimento Priut).

In particolare per quanto riguarda il voto della città per il rinnovo del consiglio provinciale la Dc ha perso quasi tre punti percentuali, mentre il Pri (più due per cento) e il Psi (più 1,0) hanno sensibilmente au-

mentato i suffragi. Fianzione da parte di socialdemocratici e liberali che hanno registrato un decremento oscillante tra il mezzo punto e il punto percentuale. In tutto il territorio, invece, il Pri e il Psi hanno registrato un aumento. Il Pri ha segnato un record in città, mentre cresce di quasi un punto e mezzo il Psi. Dc, che non era presente alle precedenti amministrative, ha ottenuto il 14 per cento dei voti.

Per quanto riguarda le consueti cittadine e i rapporti, siamo ancora alle provinciali e ai primi dati periodici, non dovrebbero subire variazioni sostanziali. All'interno del pentapartito dovrebbero aumentare i consiglieri repubblicani e socialisti, stazionari Psdi e Pli, calo della Dc e dei comunisti. L'assenza del socialista dovrebbe entrare in qualche consesso almeno con un consigliere Dp e i «verdi» che non erano presenti alle provinciali.

Le provinciali: PORDENONE

## Confermata dal voto la giunta a quattro

Dalla nostra redazione

PORDENONE - Per la prima volta un esponente del Movimento Priut siederà nel Consiglio provinciale. Nel momento in cui scriviamo l'elaborazione dei dati, molto complessi per il ritarso con cui Sociale ha completato i conteggi, è ancora in corso. Mancano, insomma, l'ufficialità. A fare le spese del successo della lista locale dovrebbe essere il Partito socialdemocratico che da due passi a un seggio.

Per il resto tutto è rimato come prima. Gli altri partiti hanno, infatti, confermato il precedente risultato: 10 seggi alla Dc, 6 al Psi, 4 al Pri, 1 al Pri e 1 al Msi-Ds. Nell'ambito di questa pabbia, però, si sono registrati diver-

si spostamenti di voti. Il maggiore incremento è stato ottenuto dal Partito socialista (+ 1,4 per cento) rispetto alle provinciali di 5 anni fa e 3 per cento in più rispetto alle europee dello scorso anno. Per il Pri, che perde lo 0,9 per cento rispetto alle politiche '83, per guadagnando il 2,1 per cento rispetto alle precedenti provinciali. Sia Dc che Pci registrano un calo.

Ai di là dei conteggi numerici, l'esito del voto premia l'attuale maggioranza quadripartita (Dc, Psi, Psdi e Pri) a guida socialista. Mancano, come ai tempi, i liberali e le loro speranze di entrare in consiglio provinciale sono state frustrate dal responso elettorale. In favore a quello registrato cinque anni fa.

Friuli

## Ecco i nuovi Consigli provinciali

Questa la composizione del nuovo Consiglio provinciale di Pordenone.

- DC - Thomas Bon, Sergio Chiarotti, Fausto Formasio, Pierpaolo Zanone, Sergio Pennacchi, Noi Servizi, Vincenzo Borzetti, Gaetano Perrella, Ermanno Ruggito, Domenico Pattiola.
- PCI - Carlo Pevner, Arduino Giacomelli, Lodovico Bortolo, Silvano Biondani, Roberto Rosati, Silvia Pinco.
- PSI - Dario Valerio, Franco Ligo, Licio Castella.
- PSDI - Giancarlo Lisio-Vinot.
- PRI - Giovanni Mingiat.
- PRI - Mario Marchi.
- MS - Cesare Vasto.
- MF - Marino Bortolin.



Gli eletti (ufficiali) al consiglio provinciale di Udine (tra parentesi i collegi).

DC (12) - Ne aveva 13 e ne perde 1, Ivano Rizzardo (Montebelluna), Giuseppe Chiaroti (San Pietro al Natasio), Tiziano Venier (Basiglio), Sergio Simicco (Pordenone), Giovanni Felino (Cividale), Rita Tocco (Mariano), Gino Molinaro (San Daniele), Oscar Lepore (Palmanova), Lionello D'Agostini (Pordenone), Roberto Rigoni (Palmanova), Salvatore Varisco (Gemona), Luigi Di Lenardo (Tarcento).

PCI (6) - Ne conferma 6, Carmelo Contin (Cervignano), Giuseppe Haesling (San Giorgio di Nogaro), Lionello Bellina (Gemona), Giorgio Mattioli (Briatico) (Tavagnacco).

PSDI (3) - Ne aveva 4, ne guadagna 1, Gianni Nastrea (Gemona), Enrico Bufoloni (Mariano e Tricestone), Carlo Gesso (Tavagnacco), Giacomo Con (Tarcento), Giuseppe Martini (San Pietro al Natasio).

MSI (3) - Ne aveva 1, ne guadagna 1, Sergio Tirapelo (Gemona), Lamberto Presacco (Udine).

PSI (1) - Ne conferma 1, Erberto Rosenwirth (Pordenone) Aldo Mazzola (San Pietro al Natasio).

PRI (1) - Ne conferma 1, Roberto Maia (Udine).

PFI (1) - Ne conferma 1, Roberto Giombetta (Udine).

MF (1) - Ne conferma 1, Mauro Vale (Gemona).



Non c'è stata la rivolta dei commercianti. Così si può parlare in positivo dell'effetto Visentini, e fa tanto in merito il dato di Venezia. Nel complesso siamo soddisfatti, ma non rassicurati che il superlavoro di più. Ci ha disingolato, per esempio, l'affermazione della Liga Veneta, che non prevedevamo sconfortante. La dimostrazione di una parte dell'elettorato ha giocato a favore della Liga. Forse ci ha sorpreso anche il fatto di non essere avvenute in città, Bologna e in molte città venete, infine siamo stati ancora una volta penalizzati in alcune aree come Rovigo dove siamo quasi del tutto assenti. In ogni caso, dentro o fuori la giunta regionale, ci impegneremo per un forte contributo.

A Padova, Cremona, Cuneo, Treviso, Belluno, Portofino, Capua, sono i 6 eletti della Dc, mentre il Pci ha conquistato 2 seggi con Galliano e Di Battista e il Psi, uno con Romano. Anche il pri dovrebbe eleggere però un suo candidato a Padova.

Belluno ha riservato molte sorprese. Innanzitutto un forte recupero della Dc, che ha eletto due consiglieri (Gino Basso e Flavio), poi il calo del socialdemocratico che hanno pagato alcune avventure a sinistra di un loro esponente locale, infine il Psi che si è preso quasi 4 punti in più. A Rovigo Giulio Veronesi è il democristiano eletto, insieme al comunista Valerio Lodo. La sostanziale tenuta del due maggiori partiti ha ridotto al minimo le variazioni in casa altrui. Perfino la Liga è rimasta sotto il 3 per cento.

I risultati di Vicenza sono stati giulivanti. Qualcosa è accaduto in alcuni seggi talché il ritardo alla fine era vicino. I repubblicani hanno eletto un consigliere, uno i socialisti, due i comunisti e forse sei la Dc. Tra i sicuri, il segretario regionale Francesco Guidotti e Pietro Fabris, assessore all'urbanistica, che a Bassano del Grappa ha superato le 5 mila preferenze individuali, un altro record di questa chiamata alle urne. Soltanto pure Giuseppe Del Sacco e Giorgio Sala che è il segretario generale della Biennale di Venezia.

Verona ha dato alla Dc ben sei consiglieri e quasi il 30 per cento dei voti in tutta la provincia. Rispetto a Bolzano, Verona, ha dimostrato di non aver paura di essere spiazzata da altri partiti. Le sue previsioni si sono avverate, nelle previsioni della vigilia, che avremmo perduto voti. Non avevano capito che questo è accaduto nella Liga non era dovuta a una spaccatura interna, come in certi partiti, ma a un vero e proprio allineamento. Gli elettori invece hanno premiato in noi la linea del rifiuto del compromesso e del riciclaggio. Il nostro ruolo nel consiglio regionale sarà fortemente attivo, anche se è tuttora sottovalutato dalle altre forze politiche.

G.R.

## Borsato (Pri) Positivo l'effetto Visentini

Non c'è stata la rivolta dei commercianti. Così si può parlare in positivo dell'effetto Visentini, e fa tanto in merito il dato di Venezia. Nel complesso siamo soddisfatti, ma non rassicurati che il superlavoro di più. Ci ha disingolato, per esempio, l'affermazione della Liga Veneta, che non prevedevamo sconfortante. La dimostrazione di una parte dell'elettorato ha giocato a favore della Liga. Forse ci ha sorpreso anche il fatto di non essere avvenute in città, Bologna e in molte città venete, infine siamo stati ancora una volta penalizzati in alcune aree come Rovigo dove siamo quasi del tutto assenti. In ogni caso, dentro o fuori la giunta regionale, ci impegneremo per un forte contributo.

## Giotto (Psd) Lavoreremo per la governabilità

L'immagine nazionale del partito ha influito negativamente anche sui risultati del Veneto. Un politico dell'area socialista da noi perseguitato non ha premiato il Psdi ma il Pri. Siamo stati anche nei penalizzati dalle liste dei «verdi» e della Liga Veneta. E in fondo in fondo non c'è stato il giusto riconoscimento al nostro impegno nel governo regionale. Anche se la maggioranza non è riconfermata da questa consultazione e partendo da questo dato il Psdi lavorerà comunque per la governabilità dell'ente Regione. Perciò premeremo per un pentapartito anche nel Veneto.

## Rocchetta (Liga Veneta) Ve l'avevamo detto...

Abbiamo avuto conferma dai risultati positivi ottenuti in regione negli ultimi anni, radicalmente e confermamente e confermando il ruolo politico di Dp in consiglio regionale. Certo non siamo soddisfatti per due ordini di considerazioni: la prima perché l'elettorato ha premiato le forze del pentapartito; secondo, perché per il Veneto gli elettori di non recupero della Democrazia cristiana si sono incanalati nel voto prelettorale alla Liga Veneta. E sorprendente anche il voto dei «verdi», un partito «movista» che lascia dubbi proprio sul piano di un programma ambientalista.

## Boato (verdi) Successo della concretezza

G.R.

## Migliorini (Pli) Un calo contenuto

Storotto la Dc ha poco o addirittura riuscendo a non distruggere l'area laica. In occasione il Pri era uscito con le sue rotte, Storotto invece abbiamo avuto un calo limitato, legato alla polarizzazione del discorso del sorpasso, ma anche all'affermazione della Liga Veneta e dei verdi che hanno dimostrato di essere una proposta concreta per l'elezione. Non vediamo altri motivi alla luce dei voti del Pri; non ci rimpioveremo errori nella campagna elettorale. Tutto sommato comunque, così come sono andate le cose, ci dimostri e si può proporre alla guida della regione una coalizione di cinque partiti della maggioranza.

## Tomiolo (Dp) Troppi voti ai verdi e alla Liga

Abbiamo avuto conferma dai risultati positivi ottenuti in regione negli ultimi anni, radicalmente e confermamente e confermando il ruolo politico di Dp in consiglio regionale. Certo non siamo soddisfatti per due ordini di considerazioni: la prima perché l'elettorato ha premiato le forze del pentapartito; secondo, perché per il Veneto gli elettori di non recupero della Democrazia cristiana si sono incanalati nel voto prelettorale alla Liga Veneta. E sorprendente anche il voto dei «verdi», un partito «movista» che lascia dubbi proprio sul piano di un programma ambientalista.

## Boato (verdi) Successo della concretezza

G.R.

# IL GAZZETTINO

## speciale elezioni

### I risultati delle Regionali nel Veneto

#### REGIONE VENETO

| PARTITI | REGIONALI 1985 |      |       | REGIONALI 1980 |      |       | EUROPEE '84 |      | POLITICHE '83 |      |
|---------|----------------|------|-------|----------------|------|-------|-------------|------|---------------|------|
|         | Voti           | %    | Seggi | Voti           | %    | Seggi | Voti        | %    | Voti          | %    |
| DC      | 1.385.177      | 45,9 | 30    | 1.387.690      | 49,4 | 32    | 1.297.404   | 44,8 | 1.247.667     | 42,5 |
| PCI     | 615.051        | 20,4 | 12    | 610.789        | 21,7 | 13    | 664.150     | 22,9 | 610.004       | 20,8 |
| PSI     | 372.510        | 12,4 | 8     | 340.525        | 12,1 | 7     | 308.195     | 10,7 | 312.461       | 10,6 |
| PRP     | 98.299         | 3,3  | 2     | 73.173         | 2,6  | 1     | -           | -    | 150.447       | 5,1  |
| PLI     | 57.344         | 1,9  | 1     | 73.933         | 2,6  | 1     | -           | -    | 83.635        | 2,8  |
| PRI-PLI | -              | -    | -     | -              | -    | -     | 163.596     | 5,7  | -             | -    |
| PSDI    | 96.595         | 3,2  | 1     | 150.697        | 5,4  | 2     | 104.553     | 3,6  | 107.041       | 3,6  |
| MSI-DN  | 135.428        | 4,5  | 2     | 101.940        | 3,6  | 2     | 114.743     | 4,0  | 122.539       | 4,2  |
| PR      | -              | -    | -     | -              | -    | -     | 87.532      | 3,0  | 72.704        | 2,5  |
| DP      | 51.234         | 1,7  | 1     | 26.829         | 1,0  | 1     | 47.379      | 1,6  | 50.961        | 1,7  |
| VERDI   | 77.938         | 2,6  | 1     | -              | -    | -     | -           | -    | -             | -    |
| LIGA V. | 112.380        | 3,7  | 2     | 13.249         | 0,5  | 0     | 98.590      | 3,4  | 123.848       | 4,2  |
| PNP     | 6.961          | 0,2  | 0     | -              | -    | -     | -           | -    | 49.271        | 1,7  |
| Altri*  | 6.527          | 0,2  | 0     | 29.789         | 1,1  | 1     | 7.879       | 0,3  | 3.300         | 0,1  |

#### PROVINCIA DI VENEZIA

| PARTITI | REGIONALI 1985 |      |       | REGIONALI 1980 |      |       | EUROPEE '84 |      | POLITICHE '83 |      |
|---------|----------------|------|-------|----------------|------|-------|-------------|------|---------------|------|
|         | Voti           | %    | Seggi | Voti           | %    | Seggi | Voti        | %    | Voti          | %    |
| DC      | 194.813        | 33,4 | 4     | 202.422        | 37,0 | 5     | 181.061     | 32,4 | 176.877       | 31,1 |
| PCI     | 175.775        | 30,2 | 4     | 176.791        | 32,3 | 4     | 189.061     | 33,9 | 178.102       | 31,4 |
| PSI     | 93.293         | 16,0 | 2     | 84.962         | 15,5 | 2     | 78.332      | 14,0 | 78.445        | 13,8 |
| PRP     | 18.151         | 3,1  | 1     | 12.271         | 2,2  | 0     | -           | -    | 27.081        | 4,8  |
| PLI     | 8.632          | 1,5  | 0     | 11.781         | 2,2  | 0     | -           | -    | 14.049        | 2,5  |
| PRI-PLI | -              | -    | -     | -              | -    | -     | 27.720      | 5,0  | -             | -    |
| PSDI    | 20.604         | 3,5  | 1     | 26.537         | 4,9  | 1     | 18.657      | 3,4  | 19.897        | 4,3  |
| MSI-DN  | 27.786         | 4,8  | 1     | 18.623         | 3,4  | 0     | 22.532      | 4,0  | 24.408        | 4,3  |
| PR      | -              | -    | -     | -              | -    | -     | 18.846      | 3,4  | 16.212        | 2,9  |
| DP      | 11.861         | 2,0  | 1     | 8.211          | 1,5  | 0     | 10.173      | 1,8  | 11.799        | 2,1  |
| VERDI   | 19.227         | 3,3  | 1     | -              | -    | -     | -           | -    | -             | -    |
| LIGA V. | 12.639         | 2,2  | 0     | -              | -    | -     | 10.779      | 1,9  | 11.278        | 2,0  |
| PNP     | -              | -    | -     | -              | -    | -     | -           | -    | 9.679         | 1,7  |
| Altri*  | -              | -    | -     | 5.725          | 1,0  | 0     | 1.263       | 0,2  | 523           | 0,1  |

#### PROVINCIA DI PADOVA

| PARTITI | REGIONALI 1985 |      |       | REGIONALI 1980 |      |       | EUROPEE '84 |      | POLITICHE '83 |      |
|---------|----------------|------|-------|----------------|------|-------|-------------|------|---------------|------|
|         | Voti           | %    | Seggi | Voti           | %    | Seggi | Voti        | %    | Voti          | %    |
| DC      | 279.812        | 40,5 | 8     | 280.192        | 53,5 | 6     | 261.636     | 47,9 | 250.543       | 45,5 |
| PCI     | 117.734        | 20,8 | 2     | 110.382        | 21,1 | 2     | 127.399     | 23,3 | 112.510       | 20,4 |
| PSI     | 51.910         | 8,2  | 1     | 49.316         | 9,4  | 1     | 45.473      | 8,3  | 46.349        | 8,4  |
| PRP     | 18.594         | 3,3  | 0     | 13.096         | 2,5  | 0     | -           | -    | 29.293        | 5,3  |
| PLI     | 10.999         | 1,9  | 0     | 14.264         | 2,7  | 0     | -           | -    | 16.224        | 2,9  |
| PRI-PLI | -              | -    | -     | -              | -    | -     | 32.660      | 6,0  | -             | -    |
| PSDI    | 18.120         | 3,1  | 0     | 20.163         | 3,8  | 0     | 14.226      | 2,6  | 16.517        | 2,9  |
| MSI-DN  | 27.796         | 4,9  | 0     | 20.729         | 4,0  | 1     | 22.919      | 4,2  | 23.986        | 4,3  |
| PR      | -              | -    | -     | -              | -    | -     | -           | -    | 16.023        | 2,9  |
| DP      | 10.705         | 1,9  | 0     | 6.498          | 1,2  | 0     | 8.611       | 1,6  | 9.877         | 1,9  |
| VERDI   | 15.560         | 2,7  | 0     | -              | -    | -     | -           | -    | -             | -    |
| LIGA V. | 9.969          | 1,8  | 0     | 3.614          | 0,7  | 0     | 14.104      | 2,6  | 19.990        | 3,7  |
| PNP     | 4.036          | 0,7  | 0     | -              | -    | -     | -           | -    | 9.524         | 1,8  |
| Altri*  | 6.527          | 1,2  | 0     | 4.836          | 0,9  | 0     | 1.272       | 0,2  | 654           | 0,1  |

#### PROVINCIA DI TREVISO

| PARTITI | REGIONALI 1985 |      |       | REGIONALI 1980 |      |       | EUROPEE '84 |      | POLITICHE '83 |      |
|---------|----------------|------|-------|----------------|------|-------|-------------|------|---------------|------|
|         | Voti           | %    | Seggi | Voti           | %    | Seggi | Voti        | %    | Voti          | %    |
| DC      | 243.331        | 40,8 | 5     | 239.323        | 52,1 | 6     | 223.684     | 47,4 | 214.887       | 44,4 |
| PCI     | 78.342         | 15,9 | 1     | 80.004         | 17,4 | 2     | 86.377      | 18,1 | 79.922        | 16,5 |
| PSI     | 63.094         | 12,7 | 1     | 56.365         | 12,3 | 1     | 51.559      | 10,8 | 48.956        | 10,1 |
| PRP     | 21.537         | 4,3  | 1     | 17.368         | 3,8  | 1     | -           | -    | 28.263        | 5,8  |
| PLI     | 9.276          | 1,9  | 0     | 12.411         | 2,7  | 0     | -           | -    | 13.903        | 2,9  |
| PRI-PLI | -              | -    | -     | -              | -    | -     | 30.829      | 6,5  | -             | -    |
| PSDI    | 12.112         | 2,4  | 0     | 32.077         | 7,0  | 1     | 20.690      | 4,2  | 20.437        | 4,3  |
| MSI-DN  | 18.085         | 3,6  | 0     | 14.863         | 3,3  | 0     | 16.299      | 3,4  | 17.000        | 3,5  |
| PR      | -              | -    | -     | -              | -    | -     | 13.089      | 2,7  | 10.225        | 2,1  |
| DP      | 6.888          | 1,4  | 0     | -              | -    | -     | 7.651       | 1,6  | 7.224         | 1,5  |
| VERDI   | 13.260         | 2,7  | 0     | -              | -    | -     | -           | -    | -             | -    |
| LIGA V. | 25.516         | 5,1  | 1     | -              | -    | -     | 23.011      | 4,9  | 35.966        | 7,4  |
| PNP     | -              | -    | -     | -              | -    | -     | -           | -    | 7.095         | 1,5  |
| Altri*  | -              | -    | -     | 6.445          | 1,4  | 1     | 1.290       | 0,3  | 442           | 0,1  |

## PROVINCIA DI VERONA

| PARTITI | REGIONALI 1985 |      |       | REGIONALI 1990 |      |       | EUROPEE '94 |      | POLITICHE '93 |      |
|---------|----------------|------|-------|----------------|------|-------|-------------|------|---------------|------|
|         | Voti           | %    | Seggi | Voti           | %    | Seggi | Voti        | %    | Voti          | %    |
| DC      | 261.214        | 48,4 | 8     | 260.520        | 51,7 | 8     | 251.274     | 48,4 | 237.876       | 45,2 |
| PCI     | 89.011         | 16,5 | 2     | 92.286         | 18,3 | 2     | 99.165      | 19,1 | 90.984        | 17,3 |
| PSI     | 68.599         | 12,7 | 2     | 65.513         | 13,0 | 2     | 54.458      | 10,4 | 58.672        | 11,1 |
| PRI     | 13.771         | 2,5  | 0     | 10.590         | 2,1  | 0     | -           | -    | 25.140        | 4,8  |
| PLI     | 11.464         | 2,1  | 1     | 15.073         | 3,0  | 1     | -           | -    | 15.241        | 2,9  |
| PRI-PLI | -              | -    | -     | -              | -    | -     | 27.215      | 5,2  | -             | -    |
| PSDI    | 17.047         | 3,2  | 0     | 22.904         | 4,6  | 0     | 15.578      | 3,0  | 16.577        | 3,1  |
| MSI-DN  | 27.693         | 5,1  | 1     | 22.230         | 4,4  | 1     | 24.079      | 4,6  | 25.870        | 4,9  |
| PR      | -              | -    | -     | -              | -    | -     | 17.104      | 3,2  | 13.158        | 2,5  |
| DP      | 10.037         | 1,9  | 0     | 9.846          | 2,0  | 1     | 9.503       | 1,8  | 10.534        | 2,0  |
| VERDI   | 15.847         | 2,9  | 0     | -              | -    | -     | -           | -    | -             | -    |
| LIGA V. | 25.170         | 4,7  | 0     | -              | -    | -     | 19.426      | 3,7  | 19.244        | 3,7  |
| PNP     | -              | -    | -     | -              | -    | -     | -           | -    | 12.775        | 2,4  |
| Altri*  | -              | -    | -     | 4.635          | 0,9  | 0     | 1.460       | 0,2  | 577           | 0,1  |

## PROVINCIA DI VICENZA

| PARTITI | REGIONALI 1985 |      |       | REGIONALI 1990 |      |       | EUROPEE '94 |      | POLITICHE '93 |      |
|---------|----------------|------|-------|----------------|------|-------|-------------|------|---------------|------|
|         | Voti           | %    | Seggi | Voti           | %    | Seggi | Voti        | %    | Voti          | %    |
| DC      | 282.103        | 55,8 | 6     | 279.066        | 60,2 | 6     | 264.137     | 54,5 | 253.640       | 52,2 |
| PCI     | 63.770         | 12,6 | 1     | 63.057         | 13,6 | 1     | 70.369      | 14,5 | 62.606        | 12,9 |
| PSI     | 47.517         | 9,4  | 1     | 45.237         | 9,8  | 1     | 40.925      | 8,4  | 39.426        | 8,1  |
| PRI     | 17.461         | 3,5  | 0     | 12.119         | 2,6  | 0     | -           | -    | 26.342        | 5,6  |
| PLI     | 10.811         | 2,1  | 0     | 13.557         | 2,9  | 0     | -           | -    | 15.301        | 3,2  |
| PRI-PLI | -              | -    | -     | -              | -    | -     | 27.215      | 5,2  | -             | -    |
| PSDI    | 10.483         | 2,1  | 0     | 21.017         | 4,5  | 0     | 14.078      | 2,9  | 13.692        | 2,8  |
| MSI-DN  | 18.653         | 3,7  | 0     | 14.707         | 3,2  | 0     | 16.982      | 3,5  | 18.068        | 3,7  |
| PR      | -              | -    | -     | -              | -    | -     | 13.314      | 2,7  | 10.847        | 2,2  |
| DP      | 7.283          | 1,5  | 0     | -              | -    | -     | 7.480       | 1,5  | 7.472         | 1,5  |
| VERDI   | 14.044         | 2,8  | 0     | -              | -    | -     | -           | -    | -             | -    |
| LIGA V. | 30.276         | 6,0  | 1     | 9.635          | 2,1  | 0     | 26.222      | 5,2  | 28.621        | 5,9  |
| PNP     | 2.925          | 0,5  | 0     | -              | -    | -     | -           | -    | 7.362         | 1,5  |
| Altri*  | -              | -    | -     | 4.852          | 1,1  | 0     | 1.340       | 0,2  | 747           | 0,2  |

## PROVINCIA DI ROVIGO

| PARTITI | REGIONALI 1985 |      |       | REGIONALI 1990 |      |       | EUROPEE '94 |      | POLITICHE '93 |      |
|---------|----------------|------|-------|----------------|------|-------|-------------|------|---------------|------|
|         | Voti           | %    | Seggi | Voti           | %    | Seggi | Voti        | %    | Voti          | %    |
| DC      | 65.859         | 36,8 | 1     | 68.515         | 39,4 | 1     | 63.752      | 35,9 | 61.991        | 34,5 |
| PCI     | 62.107         | 34,5 | 1     | 61.090         | 35,1 | 1     | 64.547      | 36,6 | 60.596        | 33,7 |
| PSI     | 23.155         | 12,9 | 0     | 19.959         | 11,5 | 0     | 20.607      | 11,6 | 22.943        | 12,7 |
| PRI     | 3.313          | 1,9  | 0     | 2.677          | 1,5  | 0     | -           | -    | 4.916         | 2,7  |
| PLI     | 2.946          | 1,6  | 0     | 3.553          | 2,0  | 0     | -           | -    | 4.145         | 2,3  |
| PRI-PLI | -              | -    | -     | -              | -    | -     | 6.575       | 3,7  | -             | -    |
| PSDI    | 8.158          | 4,5  | 0     | 10.281         | 5,9  | 0     | 7.505       | 4,2  | 7.553         | 4,2  |
| MSI-DN  | 8.986          | 5,0  | 0     | 6.148          | 3,5  | 0     | 7.214       | 4,0  | 7.444         | 4,1  |
| PR      | -              | -    | -     | -              | -    | -     | -           | -    | 2.985         | 1,7  |
| DP      | 1.919          | 1,1  | 0     | -              | -    | -     | 1.756       | 0,9  | 1.859         | 1,0  |
| VERDI   | -              | -    | -     | -              | -    | -     | -           | -    | -             | -    |
| LIGA V. | 3.430          | 1,9  | 0     | -              | -    | -     | 1.944       | 1,1  | 2.015         | 1,1  |
| PNP     | -              | -    | -     | -              | -    | -     | -           | -    | 2.900         | 1,6  |
| Altri*  | -              | -    | -     | 1.877          | 1,1  | 0     | 325         | 0,3  | 184           | 0,1  |

## PROVINCIA DI BELLUNO

| PARTITI | REGIONALI 1985 |      |       | REGIONALI 1990 |      |       | EUROPEE '94 |      | POLITICHE '93 |      |
|---------|----------------|------|-------|----------------|------|-------|-------------|------|---------------|------|
|         | Voti           | %    | Seggi | Voti           | %    | Seggi | Voti        | %    | Voti          | %    |
| DC      | 58.045         | 40,4 | 2     | 57.626         | 41,7 | 2     | 51.928      | 38,9 | 52.927        | 37,5 |
| PCI     | 27.412         | 19,1 | 1     | 27.179         | 19,7 | 1     | 27.232      | 20,4 | 25.980        | 18,4 |
| PSI     | 24.942         | 17,4 | 1     | 19.163         | 13,9 | 0     | 16.841      | 12,6 | 16.074        | 12,8 |
| PRI     | 5.472          | 3,8  | 0     | 5.052          | 3,6  | 0     | -           | -    | 7.620         | 5,5  |
| PLI     | 3.216          | 2,2  | 0     | 3.274          | 2,4  | 0     | -           | -    | 4.521         | 3,2  |
| PRI-PLI | -              | -    | -     | -              | -    | -     | 8.057       | 6,0  | -             | -    |
| PSDI    | 10.071         | 7,0  | 0     | 17.518         | 12,7 | 0     | 13.801      | 10,3 | 13.368        | 9,5  |
| MSI-DN  | 6.429          | 4,5  | 0     | 4.640          | 3,4  | 0     | 4.718       | 3,5  | 5.377         | 3,8  |
| PR      | -              | -    | -     | -              | -    | -     | 3.573       | 2,7  | 3.350         | 2,4  |
| DP      | 2.541          | 1,8  | 0     | 2.274          | 1,6  | 0     | 2.196       | 1,6  | 2.269         | 1,6  |
| VERDI   | -              | -    | -     | -              | -    | -     | -           | -    | -             | -    |
| LIGA V. | 5.380          | 3,8  | 0     | -              | -    | -     | 4.104       | 3,1  | 6.825         | 4,9  |
| PNP     | -              | -    | -     | -              | -    | -     | -           | -    | -             | -    |
| Altri*  | -              | -    | -     | 1.419          | 1,0  | 0     | 729         | 0,7  | 691           | 0,5  |

(\*) Per altri nel 1985 si intende la Serenissima Liga Veneta; nel 1990 il PDUP, nelle Europee Union Valdotaime e SVP e nelle Politiche la Lista per Trieste.

## Speciale elezioni

## Veneto - Regionali

## Così hanno votato i sette capoluoghi

## CITTÀ DI VENEZIA

| PARTITI | REGIONALI 1985 |      | REGIONALI 1980 |      | EUROPEE '84 |      | POLITICHE '83 |      |
|---------|----------------|------|----------------|------|-------------|------|---------------|------|
|         | Voti           | %    | Voti           | %    | Voti        | %    | Voti          | %    |
| DC      | 66.946         | 27,7 | 73.537         | 31,2 | 62.048      | 26,9 | 60.694        | 25,3 |
| PCI     | 75.469         | 31,2 | 79.205         | 33,6 | 81.434      | 35,3 | 76.476        | 31,9 |
| PSI     | 39.759         | 16,5 | 39.865         | 16,9 | 33.146      | 14,4 | 32.011        | 13,3 |
| PRI     | 10.706         | 4,4  | 7.949          | 3,4  | -           | -    | 16.256        | 6,8  |
| PLI     | 4.989          | 2,1  | 7.318          | 3,1  | -           | -    | 8.216         | 3,4  |
| PRI-PLI | -              | -    | -              | -    | 15.281      | 7,0  | -             | -    |
| PSDI    | 8.476          | 3,5  | 11.361         | 4,8  | 7.262       | 3,2  | 7.743         | 3,2  |
| MSI-DN  | 12.842         | 5,3  | 9.565          | 4,1  | 10.687      | 4,6  | 12.042        | 5,0  |
| PR      | -              | -    | -              | -    | 10.097      | 4,4  | 9.138         | 3,8  |
| DP      | 5.931          | 2,5  | 4.151          | 1,8  | 4.894       | 2,1  | 6.199         | 2,6  |
| VERDI   | 11.403         | 4,7  | -              | -    | -           | -    | -             | -    |
| LIGA V. | 5.043          | 2,1  | -              | -    | 4.204       | 1,8  | 4.603         | 1,9  |
| PNP     | -              | -    | -              | -    | -           | -    | 6.439         | 2,7  |
| Altri*  | -              | -    | 2.695          | 1,1  | 568         | 0,3  | 275           | 0,1  |

## CITTÀ DI PADOVA

| PARTITI | REGIONALI 1985 |      | REGIONALI 1980 |      | EUROPEE '84 |      | POLITICHE '83 |      |
|---------|----------------|------|----------------|------|-------------|------|---------------|------|
|         | Voti           | %    | Voti           | %    | Voti        | %    | Voti          | %    |
| DC      | 64.580         | 38,4 | 66.592         | 41,8 | 58.654      | 36,2 | 55.179        | 33,0 |
| PCI     | 36.169         | 21,5 | 36.220         | 22,7 | 40.666      | 25,1 | 35.687        | 21,4 |
| PSI     | 17.790         | 10,6 | 16.871         | 10,6 | 15.081      | 9,3  | 14.118        | 8,5  |
| PRI     | 9.974          | 5,9  | 7.600          | 4,8  | -           | -    | 16.354        | 9,8  |
| PLI     | 6.330          | 3,8  | 8.572          | 5,4  | -           | -    | 8.955         | 5,3  |
| PRI-PLI | -              | -    | -              | -    | 18.384      | 11,3 | -             | -    |
| PSDI    | 3.743          | 2,2  | 7.090          | 4,5  | 4.226       | 2,6  | 4.703         | 2,8  |
| MSI-DN  | 11.228         | 6,7  | 10.202         | 6,4  | 9.964       | 6,2  | 10.760        | 6,5  |
| PR      | -              | -    | -              | -    | 8.138       | 5,0  | 7.631         | 4,6  |
| DP      | 4.873          | 2,8  | 2.923          | 1,8  | 3.214       | 2,0  | 3.997         | 2,3  |
| VERDI   | 7.133          | 4,2  | -              | -    | -           | -    | -             | -    |
| LIGA V. | 2.444          | 1,5  | 1.642          | 1,0  | 3.308       | 2,0  | 4.613         | 2,9  |
| PNP     | 2.057          | 1,2  | -              | -    | -           | -    | 4.709         | 2,8  |
| Altri*  | 2.056          | 1,2  | 1.589          | 1,0  | 452         | 0,3  | 298           | 0,1  |

## CITTÀ DI TREVISO

| PARTITI | REGIONALI 1985 |      | REGIONALI 1980 |      | EUROPEE '84 |      | POLITICHE '83 |      |
|---------|----------------|------|----------------|------|-------------|------|---------------|------|
|         | Voti           | %    | Voti           | %    | Voti        | %    | Voti          | %    |
| DC      | 24.478         | 39,2 | 24.823         | 41,7 | 21.938      | 36,2 | 29.797        | 41,3 |
| PCI     | 10.147         | 16,2 | 10.943         | 18,4 | 11.591      | 19,2 | 10.440        | 14,5 |
| PSI     | 7.855          | 12,6 | 7.243          | 12,2 | 6.679       | 11,5 | 5.918         | 8,2  |
| PRI     | 4.902          | 7,8  | 4.161          | 7,0  | -           | -    | 6.706         | 9,3  |
| PLI     | 2.412          | 3,9  | 3.206          | 5,5  | -           | -    | 3.196         | 4,4  |
| PRI-PLI | -              | -    | -              | -    | 7.801       | 12,9 | -             | -    |
| PSDI    | 1.761          | 2,8  | 4.373          | 7,3  | 2.325       | 3,8  | 2.314         | 3,3  |
| MSI-DN  | 3.701          | 5,9  | 3.712          | 6,2  | 3.691       | 6,1  | 3.846         | 5,3  |
| PR      | -              | -    | -              | -    | 2.591       | 4,3  | 2.048         | 2,8  |
| DP      | 905            | 1,5  | -              | -    | 936         | 1,5  | 1.052         | 1,5  |
| VERDI   | 2.652          | 4,2  | -              | -    | -           | -    | -             | -    |
| LIGA V. | 3.696          | 5,9  | -              | -    | 2.845       | 4,7  | 4.717         | 6,5  |
| PNP     | -              | -    | -              | -    | -           | -    | 2.010         | 2,8  |
| Altri*  | -              | -    | 1.034          | 1,7  | 198         | 0,4  | 74            | 0,1  |

## CITTÀ DI VERONA

| PARTITI | REGIONALI 1985 |      | REGIONALI 1980 |      | EUROPEE '84 |      | POLITICHE '83 |      |
|---------|----------------|------|----------------|------|-------------|------|---------------|------|
|         | Voti           | %    | Voti           | %    | Voti        | %    | Voti          | %    |
| DC      | 76.131         | 40,9 | 77.041         | 43,5 | 70.614      | 39,7 | 65.813        | 36,0 |
| PCI     | 30.721         | 16,5 | 34.481         | 19,5 | 35.572      | 20,1 | 32.915        | 18,0 |
| PSI     | 27.186         | 14,6 | 25.109         | 14,2 | 20.588      | 11,5 | 20.208        | 11,1 |
| PRI     | 7.062          | 3,8  | 5.866          | 3,3  | -           | -    | 13.820        | 7,6  |
| PLI     | 5.593          | 3,0  | 7.944          | 4,5  | -           | -    | 7.327         | 4,0  |
| PRI-PLI | -              | -    | -              | -    | 14.422      | 8,1  | -             | -    |
| PSDI    | 6.797          | 3,7  | 9.536          | 5,4  | 5.448       | 3,0  | 6.577         | 3,6  |
| MSI-DN  | 11.111         | 5,9  | 10.901         | 6,2  | 10.577      | 5,9  | 11.422        | 6,2  |
| PR      | -              | -    | -              | -    | 8.508       | 4,8  | 6.584         | 3,6  |
| DP      | 4.378          | 2,4  | 4.418          | 2,5  | 3.845       | 2,1  | 4.550         | 2,5  |
| VERDI   | 7.740          | 4,2  | -              | -    | -           | -    | -             | -    |
| LIGA V. | 9.371          | 5,0  | -              | -    | 7.421       | 4,1  | 6.551         | 3,6  |
| PNP     | -              | -    | -              | -    | -           | -    | 6.882         | 3,8  |
| Altri*  | -              | -    | 1.594          | 0,9  | 557         | 0,2  | 247           | 0,1  |

## CITTÀ DI ROVIGO

| PARTITI | REGIONALI 1985 |      | REGIONALI 1990 |      | EUROPEE '94 |      | POLITICHE '93 |      |
|---------|----------------|------|----------------|------|-------------|------|---------------|------|
|         | Voti           | %    | Voti           | %    | Voti        | %    | Voti          | %    |
| DC      | 14.356         | 38,4 | 14.182         | 40,2 | 13.495      | 36,2 | 12.726        | 34,0 |
| PCI     | 9.891          | 25,9 | 9.966          | 28,3 | 10.689      | 28,7 | 9.655         | 25,8 |
| PSI     | 5.160          | 13,8 | 4.309          | 12,2 | 4.384       | 11,8 | 4.939         | 13,2 |
| PRI     | 1.120          | 2,9  | 904            | 2,6  | -           | -    | 1.601         | 4,8  |
| PLI     | 892            | 2,4  | 1.135          | 3,2  | -           | -    | 1.148         | 3,1  |
| PRI-PLI | -              | -    | -              | -    | 2.280       | 6,1  | -             | -    |
| PSDI    | 2.036          | 5,5  | 2.533          | 7,2  | 1.739       | 4,7  | 1.831         | 4,9  |
| MSI-DN  | 2.379          | 6,2  | 1.817          | 5,2  | 2.150       | 5,8  | 2.092         | 5,6  |
| PR      | -              | -    | -              | -    | 1.275       | 3,4  | 967           | 2,6  |
| DP      | 545            | 1,5  | -              | -    | 444         | 1,2  | 497           | 1,3  |
| VERDI   | -              | -    | -              | -    | -           | -    | -             | -    |
| LIGA V. | 1.296          | 3,4  | -              | -    | 703         | 1,9  | 740           | 2,0  |
| PNP     | -              | -    | -              | -    | -           | -    | 944           | 2,5  |
| Altri*  | -              | -    | 392            | 1,1  | 98          | 0,2  | 31            | 0,1  |

## CITTÀ DI BELLUNO

| PARTITI | REGIONALI 1985 |      | REGIONALI 1990 |      | EUROPEE '94 |      | POLITICHE '93 |      |
|---------|----------------|------|----------------|------|-------------|------|---------------|------|
|         | Voti           | %    | Voti           | %    | Voti        | %    | Voti          | %    |
| DC      | 8.304          | 33,5 | 8.252          | 34,4 | 7.921       | 32,9 | 8.069         | 31,7 |
| PCI     | 5.460          | 21,6 | 5.480          | 22,9 | 5.576       | 23,2 | 5.178         | 20,3 |
| PSI     | 3.932          | 15,5 | 3.224          | 13,5 | 3.055       | 12,7 | 2.989         | 11,7 |
| PRI     | 1.672          | 6,8  | 1.512          | 6,3  | -           | -    | 2.167         | 8,6  |
| PLI     | 1.190          | 4,5  | 1.144          | 4,8  | -           | -    | 1.423         | 5,6  |
| PRI-PLI | -              | -    | -              | -    | 2.477       | 10,3 | -             | -    |
| PSDI    | 1.652          | 6,5  | 2.762          | 11,5 | 1.666       | 7,8  | 2.267         | 8,9  |
| MSI-DN  | 1.208          | 5,2  | 978            | 4,1  | 978         | 4,1  | 1.033         | 4,1  |
| PR      | -              | -    | -              | -    | 848         | 3,5  | 828           | 2,5  |
| DP      | 445            | 1,8  | 291            | 1,2  | 397         | 1,6  | 330           | 1,3  |
| VERDI   | -              | -    | -              | -    | -           | -    | -             | -    |
| LIGA V. | 1.223          | 4,8  | -              | -    | 851         | 3,5  | 1.303         | 5,1  |
| PNP     | -              | -    | -              | -    | -           | -    | -             | -    |
| Altri*  | -              | -    | 315            | 1,3  | 106         | 0,4  | 80            | 0,3  |

## CITTÀ DI VICENZA

| PARTITI | REGIONALI 1985 |      | REGIONALI 1990 |      | EUROPEE '94 |      | POLITICHE '93 |      |
|---------|----------------|------|----------------|------|-------------|------|---------------|------|
|         | Voti           | %    | Voti           | %    | Voti        | %    | Voti          | %    |
| DC      | 35.446         | 44,2 | 36.734         | 47,9 | 31.390      | 40,9 | 29.124        | 37,2 |
| PCI     | 12.082         | 15,1 | 12.786         | 16,7 | 13.901      | 18,1 | 12.446        | 15,9 |
| PSI     | 8.258          | 10,3 | 8.188          | 10,7 | 7.350       | 9,6  | 6.863         | 8,8  |
| PRI     | 4.647          | 5,8  | 3.621          | 4,7  | -           | -    | 8.189         | 10,5 |
| PLI     | 3.527          | 4,4  | 4.251          | 5,5  | -           | -    | 4.592         | 5,9  |
| PRI-PLI | -              | -    | -              | -    | 9.038       | 11,8 | -             | -    |
| PSDI    | 1.772          | 2,2  | 3.676          | 5,1  | 2.545       | 3,3  | 2.542         | 3,2  |
| MSI-DN  | 4.493          | 5,8  | 4.228          | 5,5  | 4.345       | 5,7  | 4.773         | 6,1  |
| PR      | -              | -    | -              | -    | 3.340       | 4,3  | 2.689         | 3,4  |
| DP      | 1.396          | 1,7  | -              | -    | 1.253       | 1,7  | 1.454         | 1,8  |
| VERDI   | 3.782          | 4,7  | -              | -    | -           | -    | -             | -    |
| LIGA V. | 3.977          | 5,0  | 1.646          | 2,1  | 3.248       | 4,2  | 3.434         | 4,4  |
| PNP     | 774            | 1,0  | -              | -    | -           | -    | 2.123         | 2,6  |
| Altri*  | -              | -    | 1.381          | 1,8  | 342         | 0,4  | 132           | 0,2  |

## % dei votanti in Italia

| REGIONE               | % 1985      | % 1990      |
|-----------------------|-------------|-------------|
| Val d'Aosta           | 90,8        | 92,9        |
| Piemonte              | 91,3        | 91,5        |
| Lombardia             | 92,7        | 92,5        |
| Veneto                | 92,5        | 91,9        |
| Trentino-Alto Adige   | 96,3        | 96,2        |
| Friuli-Venezia Giulia | 87,8        | 88,0        |
| Liguria               | 87,8        | 88,9        |
| Emilia-Romagna        | 94,5        | 94,5        |
| Toscana               | 92,7        | 93,1        |
| Marche                | 91,2        | 91,5        |
| Umbria                | 92,5        | 92,8        |
| Lazio                 | 89,0        | 89,0        |
| Abruzzo               | 83,3        | 82,4        |
| Molise                | 79,8        | 75,4        |
| Campania              | 84,6        | 85,0        |
| Puglia                | 86,6        | 86,3        |
| Basilicata            | 85,9        | 84,6        |
| Calabria              | 81,0        | 76,7        |
| Sicilia               | 81,4        | 79,4        |
| Sardegna              | 89,5        | 89,1        |
| <b>TOTALE ITALIA</b>  | <b>88,9</b> | <b>88,5</b> |

## % dei votanti nelle Tre Venezie

| PROVINCIA                       | % 1985      | % 1990      |
|---------------------------------|-------------|-------------|
| Venezia                         | 92,7        | 92,3        |
| Treviso                         | 92,1        | 90,8        |
| Verona                          | 93,6        | 93,2        |
| Vicenza                         | 92,5        | 91,8        |
| Padova                          | 94,1        | 93,7        |
| Rovigo                          | 94,9        | 95,2        |
| Belluno                         | 82,8        | 80,2        |
| <b>Totale Veneto</b>            | <b>92,5</b> | <b>91,9</b> |
| Trieste                         | 91,2        | 90,4        |
| Udine                           | 87,2        | 86,8        |
| Pordenone                       | 86,8        | 86,1        |
| Gorizia                         | 93,2        | 92,7        |
| <b>Totale Friuli-Venezia G.</b> | <b>87,8</b> | <b>88,0</b> |
| Trento                          | 88,4        | 87,6        |
| Bozzeno                         | 91,2        | 90,4        |
| <b>Totale Trentino-Alto A.</b>  | <b>90,3</b> | <b>89,2</b> |

(\*) Per altri nel 1985 si intende la Serenissima Liga Veneta; nel 1990 il PDUP, nelle Europee Union Valdotaiane e SVP e nelle Politiche la Lista per Trieste.

## Speciale elezioni

## Friuli - Provinciali

## Friulani e trentini: questo il loro voto

## PROVINCIA DI PORDENONE

| PARTITI | PROVINCIALI 1985 |      |       | PROVINCIALI 1980 |      |       | EUROPEE 1984 |      | POLITICHE 1983 |      |
|---------|------------------|------|-------|------------------|------|-------|--------------|------|----------------|------|
|         | Voti             | %    | Seggi | Voti             | %    | Seggi | Voti         | %    | Voti           | %    |
| DC      | 72.465           | 38,8 | 10    | 72.325           | 40,8 | 10    | 74.843       | 39,9 | 73.400         | 38,8 |
| PCI     | 41.376           | 22,0 | 6     | 42.093           | 23,8 | 6     | 46.940       | 24,9 | 42.377         | 22,4 |
| PSI     | 30.385           | 16,2 | 4     | 26.282           | 14,8 | 4     | 24.800       | 13,2 | 25.552         | 13,5 |
| PRI     | 9.060            | 4,8  | 1     | 4.858            | 2,7  | 1     | -            | -    | 10.783         | 5,7  |
| PLI     | 3.996            | 2,1  | -     | 4.341            | 2,5  | 0     | -            | -    | 4.391          | 2,3  |
| PRI-PLI | -                | -    | -     | -                | -    | -     | 11.377       | 6,0  | -              | -    |
| PSDI    | 11.368           | 6,1  | 1     | 14.722           | 8,3  | 2     | 10.800       | 5,6  | 10.557         | 5,6  |
| MSI-DN  | 10.752           | 5,7  | 1     | 6.779            | 3,8  | 1     | 8.816        | 4,7  | 8.812          | 4,7  |
| PR      | -                | -    | -     | -                | -    | -     | 5.650        | 3,0  | 4.212          | 2,2  |
| DP      | 3.455            | 1,8  | -     | -                | -    | -     | 3.219        | 1,7  | 2.832          | 1,5  |
| MF      | 4.969            | 2,7  | 1     | 4.717            | 2,7  | 0     | -            | -    | 5.362          | 2,8  |
| Altri   | -                | -    | -     | 1.025            | 0,6  | 0     | 2.058        | 1,0  | 1.067          | 0,5  |

## PROVINCIA DI UDINE

| PARTITI | PROVINCIALI 1985 |      |       | PROVINCIALI 1980 |      |       | EUROPEE 1984 |      | POLITICHE 1983 |      |
|---------|------------------|------|-------|------------------|------|-------|--------------|------|----------------|------|
|         | Voti             | %    | Seggi | Voti             | %    | Seggi | Voti         | %    | Voti           | %    |
| DC      | 143.644          | 39,3 | 12    | 146.021          | 41,5 | 13    | 114.603      | 40,5 | 142.645        | 38,8 |
| PCI     | 76.730           | 19,3 | 6     | 72.343           | 20,6 | 6     | 61.588       | 21,8 | 72.101         | 19,6 |
| PSI     | 54.960           | 15,0 | 5     | 43.758           | 12,4 | 4     | 34.556       | 12,2 | 45.190         | 12,3 |
| PRI     | 14.785           | 4,0  | 1     | 8.074            | 2,3  | 1     | -            | -    | 18.964         | 5,1  |
| PLI     | 6.925            | 1,9  | 1     | 7.484            | 2,1  | 1     | -            | -    | 9.043          | 2,4  |
| PRI-PLI | -                | -    | -     | -                | -    | -     | 18.615       | 6,6  | -              | -    |
| PSDI    | 27.817           | 7,6  | 2     | 32.086           | 9,1  | 3     | 19.481       | 6,9  | 23.922         | 6,5  |
| MSI-DN  | 22.863           | 6,2  | 2     | 15.723           | 4,5  | 1     | 14.603       | 5,2  | 19.945         | 5,4  |
| PR      | -                | -    | -     | -                | -    | -     | 10.074       | 3,6  | 8.757          | 2,4  |
| DP      | 6.486            | 1,8  | 0     | -                | -    | -     | 4.889        | 1,7  | 5.899          | 1,6  |
| MF      | 17.860           | 4,9  | 1     | 18.160           | 5,2  | 1     | -            | -    | 19.283         | 5,2  |
| Altri   | -                | -    | -     | 8.048            | 2,3  | 0     | 4.502        | 1,5  | 2.303          | 0,7  |

## CITTÀ DI PORDENONE

| PARTITI | PROVINCIALI 1985 |      | PROVINCIALI 1980 |      | EUROPEE 1984 |      | POLITICHE 1983 |      |
|---------|------------------|------|------------------|------|--------------|------|----------------|------|
|         | Voti             | %    | Voti             | %    | Voti         | %    | Voti           | %    |
| DC      | 12.894           | 38,2 | 12.348           | 37,7 | 12.980       | 35,9 | 12.814         | 35,7 |
| PCI     | 7.481            | 21,9 | 7.474            | 22,8 | 8.401        | 23,3 | 7.270          | 20,3 |
| PSI     | 4.634            | 13,0 | 4.129            | 12,6 | 4.372        | 12,1 | 4.241          | 11,8 |
| PRI     | 2.814            | 7,9  | 1.513            | 4,6  | -            | -    | 3.534          | 9,8  |
| PLI     | 1.200            | 3,4  | 1.298            | 4,0  | -            | -    | 1.248          | 3,5  |
| PRI-PLI | -                | -    | -                | -    | 3.835        | 10,7 | -              | -    |
| PSDI    | 1.854            | 5,2  | 2.555            | 7,8  | 1.684        | 4,6  | 1.765          | 4,9  |
| MSI-DN  | 3.020            | 8,5  | 2.187            | 6,7  | 2.523        | 6,7  | 2.462          | 6,8  |
| PR      | -                | -    | -                | -    | 1.532        | 4,2  | 1.059          | 3,0  |
| DP      | 800              | 2,2  | -                | -    | 5.49         | 1,5  | 494            | 1,4  |
| MF      | 910              | 2,6  | 1.015            | 3,0  | -            | -    | 788            | 2,2  |
| Altri   | -                | -    | 267              | 0,8  | 392          | 1,0  | 216            | 0,5  |

## CITTÀ DI UDINE

| PARTITI | PROVINCIALI 1985 |      | PROVINCIALI 1980 |      | EUROPEE 1984 |      | POLITICHE 1983 |      |
|---------|------------------|------|------------------|------|--------------|------|----------------|------|
|         | Voti             | %    | Voti             | %    | Voti         | %    | Voti           | %    |
| DC      | 24.608           | 34,8 | 25.701           | 37,7 | 23.245       | 33,6 | 23.216         | 31,8 |
| PCI     | 12.574           | 17,5 | 12.455           | 18,3 | 13.718       | 19,8 | 12.830         | 17,6 |
| PSI     | 10.239           | 14,5 | 8.360            | 12,2 | 8.274        | 12,0 | 8.353          | 11,5 |
| PRI     | 4.531            | 6,4  | 2.977            | 4,4  | -            | -    | 7.009          | 9,5  |
| PLI     | 2.693            | 3,8  | 3.135            | 4,6  | -            | -    | 3.569          | 4,9  |
| PRI-PLI | -                | -    | -                | -    | 8.679        | 12,5 | -              | -    |
| PSDI    | 5.249            | 7,4  | 5.462            | 8,0  | 4.143        | 6,0  | 4.364          | 5,9  |
| MSI-DN  | 6.195            | 8,7  | 5.000            | 7,3  | 5.025        | 7,3  | 5.980          | 8,2  |
| PR      | -                | -    | -                | -    | 3.682        | 5,3  | 2.806          | 3,4  |
| DP      | 1.676            | 2,4  | -                | -    | 1.222        | 1,8  | 1.413          | 1,9  |
| MF      | 3.161            | 4,5  | 3.344            | 4,9  | -            | -    | 3.387          | 4,6  |
| Altri   | -                | -    | 1.780            | 2,6  | 1.218        | 1,7  | 557            | 0,7  |

# TOTALE FRIULI

| PARTITI | PROVINCIALI 1985 |      |       | PROVINCIALI 1980 |      |       | EUROPEE 1984 |      | POLITICHE 1983 |      |
|---------|------------------|------|-------|------------------|------|-------|--------------|------|----------------|------|
|         | Voti             | %    | Seggi | Voti             | %    | Seggi | Voti         | %    | Voti           | %    |
| DC      | 216.109          | 39,7 | 22    | 218.346          | 41,4 | 23    | 189.446      | 40,2 | 216.045        | 38,6 |
| PCI     | 112.106          | 20,6 | 12    | 114.430          | 21,6 | 12    | 108.528      | 23,0 | 114.478        | 20,6 |
| PSI     | 85.345           | 13,9 | 9     | 70.040           | 13,2 | 8     | 59.356       | 12,6 | 70.742         | 12,7 |
| PRI     | 23.845           | 4,4  | 2     | 12.932           | 2,5  | 2     | -            | -    | 29.747         | 5,3  |
| PLI     | 10.921           | 2,0  | 1     | 11.625           | 2,2  | 1     | -            | -    | 13.434         | 2,4  |
| PRI-PLI | -                | -    | -     | -                | -    | -     | 29.992       | 6,4  | -              | -    |
| PSDI    | 39.185           | 7,2  | 3     | 46.608           | 8,9  | 5     | 29.984       | 6,4  | 34.479         | 6,2  |
| MSI-DN  | 33.615           | 6,2  | 3     | 22.402           | 4,2  | 2     | 23.420       | 5,0  | 28.757         | 5,2  |
| PR      | -                | -    | -     | -                | -    | -     | 15.736       | 3,3  | 12.969         | 2,3  |
| DP      | 9.941            | 1,8  | 0     | -                | -    | -     | 8.088        | 1,7  | 6.731          | 1,6  |
| MF      | 22.829           | 4,2  | 2     | 22.677           | 4,3  | 1     | -            | -    | 24.665         | 4,4  |
| Altri   | -                | -    | -     | 9.073            | 1,7  | 0     | 6.560        | 1,4  | 2.360          | 0,5  |

# LE COMUNALI A GORIZIA

| PARTITI    | COMUNALI 1985 |      |       | COMUNALI 1980 |      |       | EUROPEE 1984 |      | POLITICHE 1983 |      |
|------------|---------------|------|-------|---------------|------|-------|--------------|------|----------------|------|
|            | Voti          | %    | Seggi | Voti          | %    | Seggi | Voti         | %    | Voti           | %    |
| DC         | 12.427        | 41,4 | 18    | 12.738        | 43,4 | 18    | 11.801       | 39,7 | 11.438         | 38,0 |
| PCI        | 4.395         | 14,7 | 6     | 4.838         | 16,5 | 7     | 5.401        | 18,2 | 4.769          | 15,9 |
| PSI        | 2.405         | 8,0  | 3     | 2.234         | 7,8  | 3     | 2.331        | 7,8  | 2.242          | 7,6  |
| PRI        | 1.641         | 5,5  | 2     | 1.290         | 4,4  | 1     | -            | -    | 1.979          | 6,6  |
| PLI        | 957           | 3,2  | 1     | 1.144         | 3,9  | 1     | -            | -    | 997            | 3,3  |
| PRI-PLI    | -             | -    | -     | -             | -    | -     | 2.744        | 9,2  | -              | -    |
| PSDI       | 2.646         | 8,9  | 4     | 3.393         | 11,8 | 5     | 1.786        | 6,0  | 2.301          | 7,6  |
| MSI-DN     | 2.393         | 8,0  | 3     | 2.070         | 7,0  | 3     | 2.367        | 8,0  | 2.368          | 7,9  |
| PR         | -             | -    | -     | -             | -    | -     | 1.602        | 5,4  | 1.070          | 3,6  |
| VERDI      | 1.089         | 3,6  | 1     | -             | -    | -     | -            | -    | -              | -    |
| US         | 1.437         | 4,8  | 2     | 1.652         | 5,6  | 2     | -            | -    | 1.425          | 4,7  |
| MF         | 205           | 0,7  | 0     | -             | -    | -     | -            | -    | 418            | 1,4  |
| Pensionati | 380           | 1,3  | 0     | -             | -    | -     | -            | -    | -              | -    |
| Altri      | -             | -    | -     | -             | -    | -     | 1.659        | 5,7  | 444            | 1,4  |

## TRENTINO-ALTO ADIGE

# CITTÀ DI TRENTO

| PARTITI          | COMUNALI 1985 |      |       | COMUNALI 1980 |      |       | EUROPEE '84 |      | POLITICHE '83 |      |
|------------------|---------------|------|-------|---------------|------|-------|-------------|------|---------------|------|
|                  | Voti          | %    | Seggi | Voti          | %    | Seggi | Voti        | %    | Voti          | %    |
| DC               | 27.049        | 39,9 | 20    | 25.849        | 42,4 | 21    | 24.179      | 39,1 | 22.920        | 35,2 |
| PCI              | 8.524         | 12,6 | 6     | 8.258         | 13,5 | 7     | 10.957      | 17,6 | 10.131        | 15,5 |
| PSI              | 7.942         | 11,7 | 6     | 7.045         | 11,9 | 7     | 6.251       | 10,1 | 6.860         | 10,5 |
| PRI              | 3.970         | 5,8  | 3     | 2.844         | 4,7  | 2     | 7.156       | 11,6 | 6.749         | 10,4 |
| PLI              | 1.538         | 2,3  | 1     | 1.614         | 2,6  | 1     | -           | -    | 2.261         | 3,5  |
| UIT (c.d. dist.) | 1.167         | 1,7  | 1     | -             | -    | -     | -           | -    | -             | -    |
| PSDI             | 2.346         | 3,5  | 2     | 3.389         | 5,5  | 3     | 2.132       | 3,4  | 2.579         | 4,0  |
| ST (PSDI dist.)  | 1.140         | 1,7  | 1     | -             | -    | -     | -           | -    | -             | -    |
| PPTT (Auton.)    | 2.289         | 3,4  | 2     | 6.476         | 10,6 | 5     | -           | -    | 2.855         | 4,4  |
| UATT (Auton.)    | 1.991         | 2,9  | 1     | -             | -    | -     | -           | -    | -             | -    |
| MSI-DN           | 2.277         | 3,3  | 2     | 1.668         | 2,7  | 1     | 2.404       | 3,9  | 2.506         | 3,8  |
| PR               | -             | -    | -     | 2.233         | 3,7  | 2     | 3.890       | 6,3  | 3.020         | 4,6  |
| VERDI            | 5.457         | 8,0  | 4     | -             | -    | -     | -           | -    | -             | -    |
| DP               | 2.144         | 3,2  | 1     | 1.444         | 2,4  | 1     | 1.958       | 3,2  | 2.275         | 3,5  |
| Altri            | -             | -    | -     | -             | -    | -     | 3.030       | 4,8  | 3.021         | 4,6  |

# CITTÀ DI BOLZANO

| PARTITI            | COMUNALI 1985 |      |       | COMUNALI 1980 |      |       | EUROPEE '84 |      | POLITICHE '83 |      |
|--------------------|---------------|------|-------|---------------|------|-------|-------------|------|---------------|------|
|                    | Voti          | %    | Seggi | Voti          | %    | Seggi | Voti        | %    | Voti          | %    |
| DC                 | 13.279        | 18,4 | 9     | 16.174        | 23,7 | 12    | 12.468      | 18,6 | 15.701        | 22,2 |
| SVP                | 14.618        | 20,3 | 10    | 14.476        | 21,2 | 11    | 13.843      | 20,7 | 14.812        | 20,9 |
| PDU (c.d. dist.)   | 474           | 0,6  | 0     | -             | -    | -     | -           | -    | 1.088         | 1,5  |
| PSI                | 6.379         | 8,9  | 5     | 6.546         | 9,6  | 5     | 6.488       | 9,7  | 6.456         | 9,1  |
| PRI                | 3.265         | 4,6  | 2     | 1.957         | 2,9  | 1     | 4.481       | 6,7  | 4.399         | 6,3  |
| PLI                | 94            | 1,3  | 1     | 1.422         | 2,1  | 1     | -           | -    | 1.354         | 1,9  |
| PSDI               | 1.151         | 1,6  | 1     | 3.002         | 4,4  | 3     | 1.635       | 2,5  | 1.978         | 2,8  |
| PCI                | 8.925         | 12,4 | 6     | 11.917        | 17,5 | 9     | 13.563      | 20,3 | 14.013        | 19,8 |
| DP                 | 997           | 1,4  | 0     | -             | -    | -     | 1.129       | 1,7  | 1.521         | 2,2  |
| PR                 | -             | -    | -     | 5.419         | 8,0  | 4     | 3.618       | 5,4  | 2.751         | 3,9  |
| LAPAS (c.d. dist.) | 6.101         | 8,5  | 4     | -             | -    | -     | -           | -    | -             | -    |
| PPP (Pensionati)   | 817           | 1,1  | 1     | -             | -    | -     | -           | -    | -             | -    |
| MSI-DN             | 14.325        | 20,0 | 11    | 4.275         | 6,3  | 3     | 8.951       | 13,4 | 5.798         | 8,2  |
| Altri              | -             | -    | -     | 2.942         | 4,3  | 1     | 691         | 1,0  | 611           | 0,8  |

## Comunali

*Le scelte  
di Trento  
e Bolzano*

# Speciale elezioni

# Veneto - Regionali

## CAORLE

| PARTITO | REGIONALI 1985 |      | REG. 85 | CON. 84 | POL. 83 |
|---------|----------------|------|---------|---------|---------|
|         | Voti           | %    |         |         |         |
| PCI     | 1.926          | 24,8 | 20,2    | 27,5    | 27,4    |
| DP      | 116            | 1,5  | 1,5     | 1,5     | 1,3     |
| MSI-DM  | 819            | 8,0  | 4,9     | 7,4     | 7,4     |
| DC      | 2.582          | 33,2 | 39,2    | 35,1    | 33,8    |
| PSDI    | 786            | 10,0 | 9,7     | 6,4     | 6,6     |
| VERDI   | 121            | 1,6  | -       | -       | -       |
| PRI     | 243            | 3,2  | 1,6     | 3,0     | 3,0     |
| PLI     | 71             | 0,9  | 1,1     | -       | 1,9     |
| PSI     | 1.136          | 14,6 | 15,1    | 14,0    | 14,2    |
| LIGA V. | 179            | 2,2  | -       | 2,5     | 1,9     |
| Abrt    | -              | -    | 0,7     | 2,6     | 2,8     |

## CAVARZERE

| PARTITO | REGIONALI 1985 |      | REG. 85 | CON. 84 | POL. 83 |
|---------|----------------|------|---------|---------|---------|
|         | Voti           | %    |         |         |         |
| PCI     | 6.497          | 29,3 | 38,7    | 41,0    | 38,4    |
| DP      | 149            | 1,1  | 0,9     | 1,2     | 1,4     |
| MSI-DM  | 316            | 2,9  | 2,1     | 2,3     | 2,6     |
| DC      | 4.097          | 33,1 | 35,7    | 32,4    | 31,4    |
| PSDI    | 222            | 1,9  | 2,6     | 1,8     | 1,8     |
| VERDI   | 166            | 1,2  | -       | -       | -       |
| PRI     | 223            | 1,8  | 1,6     | 2,7     | 2,4     |
| PLI     | 95             | 0,8  | 0,9     | -       | 1,2     |
| PSI     | 2.346          | 20,2 | 16,3    | 15,5    | 16,8    |
| LIGA V. | 144            | 1,2  | -       | 1,0     | 1,5     |
| Abrt    | -              | -    | 1,2     | 2,1     | 1,7     |

## CHIOGGIA

| PARTITO | REGIONALI 1985 |      | REG. 85 | CON. 84 | POL. 83 |
|---------|----------------|------|---------|---------|---------|
|         | Voti           | %    |         |         |         |
| PCI     | 30.354         | 30,8 | 36,0    | 36,2    | 33,8    |
| DP      | 499            | 1,4  | 1,2     | 1,4     | 1,2     |
| MSI-DM  | 2.944          | 8,6  | 5,3     | 7,1     | 6,6     |
| DC      | 11.629         | 33,9 | 39,5    | 32,9    | 32,9    |
| PSDI    | 1.482          | 4,3  | 7,0     | 4,0     | 4,7     |
| VERDI   | 876            | 2,6  | -       | -       | -       |
| PRI     | 431            | 1,3  | 1,0     | 2,6     | 1,8     |
| PLI     | 399            | 1,2  | 1,5     | -       | 1,8     |
| PSI     | 4.660          | 13,6 | 7,4     | 10,9    | 13,4    |
| LIGA V. | 789            | 2,3  | -       | 1,1     | 1,1     |
| Abrt    | -              | -    | 1,1     | 3,1     | 2,7     |

## CONCORDIA

| PARTITO | REGIONALI 1985 |      | REG. 85 | CON. 84 | POL. 83 |
|---------|----------------|------|---------|---------|---------|
|         | Voti           | %    |         |         |         |
| PCI     | 3.894          | 51,3 | 52,3    | 50,0    | 52,6    |
| DP      | 89             | 0,9  | 1,0     | 1,3     | 1,3     |
| MSI-DM  | 285            | 24,2 | 2,4     | 3,6     | 2,9     |
| DC      | 1.728          | 24,2 | 24,5    | 23,3    | 22,6    |
| PSDI    | 139            | 1,8  | 2,3     | 2,0     | 2,4     |
| VERDI   | 100            | 1,3  | -       | -       | -       |
| PRI     | 79             | 0,8  | 0,6     | 1,7     | 1,6     |
| PLI     | 41             | 0,5  | 0,5     | -       | 0,6     |
| PSI     | 810            | 12,4 | 13,5    | 12,3    | 13,6    |
| LIGA V. | 58             | 0,8  | -       | 0,8     | 0,6     |
| Abrt    | -              | -    | 1,9     | 2,0     | 1,8     |

## DOLO

| PARTITO | REGIONALI 1985 |      | REG. 85 | CON. 84 | POL. 83 |
|---------|----------------|------|---------|---------|---------|
|         | Voti           | %    |         |         |         |
| PCI     | 2.404          | 39,8 | 38,4    | 38,6    | 39,8    |
| DP      | 149            | 1,8  | 1,0     | 1,1     | 1,3     |
| MSI-DM  | 300            | 3,1  | 2,3     | 2,6     | 2,3     |
| DC      | 3.548          | 38,4 | 39,1    | 35,2    | 35,6    |
| PSDI    | 150            | 1,5  | 2,7     | 1,8     | 1,7     |
| VERDI   | 284            | 2,9  | -       | -       | -       |
| PRI     | 251            | 2,8  | 2,0     | 4,2     | 3,4     |
| PLI     | 196            | 1,1  | 1,2     | -       | 1,6     |
| PSI     | 1.298          | 13,8 | 12,4    | 11,8    | 13,1    |
| LIGA V. | 187            | 2,8  | -       | 1,7     | 1,8     |
| Abrt    | -              | -    | 0,9     | 3,0     | 2,4     |

## ERACLEA

| PARTITO | REGIONALI 1985 |      | REG. 85 | CON. 84 | POL. 83 |
|---------|----------------|------|---------|---------|---------|
|         | Voti           | %    |         |         |         |
| PCI     | 2.584          | 32,5 | 31,4    | 34,8    | 33,2    |
| DP      | 72             | 0,9  | 1,0     | 1,6     | 1,5     |
| MSI-DM  | 280            | 3,5  | 1,2     | 2,5     | 3,1     |
| DC      | 2.679          | 33,8 | 39,4    | 32,9    | 33,3    |
| PSDI    | 334            | 4,2  | 5,8     | 4,0     | 3,7     |
| VERDI   | 187            | 1,3  | -       | -       | -       |
| PRI     | 156            | 1,9  | 0,7     | 3,1     | 2,7     |
| PLI     | 87             | 1,1  | 1,4     | -       | 1,4     |
| PSI     | 1.443          | 18,2 | 17,0    | 16,5    | 16,4    |
| LIGA V. | 181            | 2,3  | -       | 2,3     | 2,3     |
| Abrt    | -              | -    | 1,1     | 2,5     | 1,6     |

## JESOLO

| PARTITO | REGIONALI 1985 |      | REG. 85 | CON. 84 | POL. 83 |
|---------|----------------|------|---------|---------|---------|
|         | Voti           | %    |         |         |         |
| PCI     | 3.094          | 19,9 | 22,6    | 24,7    | 23,0    |
| DP      | 231            | 1,5  | 1,6     | 2,0     | 1,6     |
| MSI-DM  | 1.248          | 8,2  | 5,8     | 7,4     | 8,2     |
| DC      | 4.494          | 29,1 | 36,4    | 30,6    | 28,7    |
| PSDI    | 191            | 1,3  | 7,8     | 5,6     | 6,5     |
| VERDI   | 407            | 2,8  | -       | -       | -       |
| PRI     | 326            | 2,1  | 1,8     | 4,5     | 5,0     |
| PLI     | 141            | 0,9  | 1,8     | -       | 2,3     |
| PSI     | 3.924          | 25,8 | 21,0    | 19,1    | 18,9    |
| LIGA V. | 448            | 2,9  | -       | 3,0     | 2,4     |
| Abrt    | -              | -    | 1,2     | 3,1     | 3,0     |

## MARTELLAGO

| PARTITO | REGIONALI 1985 |      | REG. 85 | CON. 84 | POL. 83 |
|---------|----------------|------|---------|---------|---------|
|         | Voti           | %    |         |         |         |
| PCI     | 2.880          | 25,8 | 25,9    | 29,3    | 27,3    |
| DP      | 308            | 2,7  | 1,5     | 2,1     | 2,4     |
| MSI-DM  | 448            | 4,0  | 2,0     | 2,6     | 2,7     |
| DC      | 4.299          | 37,3 | 43,6    | 36,4    | 34,4    |
| PSDI    | 482            | 4,3  | 3,6     | 3,1     | 3,9     |
| VERDI   | 395            | 3,1  | -       | -       | -       |
| PRI     | 396            | 2,7  | 1,7     | 4,3     | 4,3     |
| PLI     | 128            | 1,1  | 2,6     | -       | 2,4     |
| PSI     | 1.870          | 16,8 | 18,2    | 15,4    | 14,8    |
| LIGA V. | 381            | 3,2  | -       | 2,6     | 3,1     |
| Abrt    | -              | -    | 0,7     | 4,2     | 4,5     |

## MIRA

| PARTITO | REGIONALI 1985 |      | REG. 85 | CON. 84 | POL. 83 |
|---------|----------------|------|---------|---------|---------|
|         | Voti           | %    |         |         |         |
| PCI     | 11.348         | 48,8 | 49,3    | 50,4    | 48,1    |
| DP      | 519            | 2,1  | 1,0     | 1,4     | 1,8     |
| MSI-DM  | 919            | 2,5  | 1,5     | 1,7     | 2,0     |
| DC      | 6.992          | 28,9 | 28,8    | 24,9    | 24,3    |
| PSDI    | 388            | 1,6  | 2,1     | 1,8     | 1,7     |
| VERDI   | 718            | 2,8  | -       | -       | -       |
| PRI     | 427            | 1,7  | 1,2     | 2,4     | 2,4     |
| PLI     | 127            | 0,6  | 0,7     | -       | 1,1     |
| PSI     | 3.735          | 14,9 | 14,7    | 12,5    | 13,5    |
| LIGA V. | 528            | 1,8  | -       | 1,4     | 1,3     |
| Abrt    | -              | -    | 0,9     | 3,5     | 3,8     |

## MIRANO

| PARTITO | REGIONALI 1985 |      | REG. 85 | CON. 84 | POL. 83 |
|---------|----------------|------|---------|---------|---------|
|         | Voti           | %    |         |         |         |
| PCI     | 4.782          | 27,0 | 27,5    | 30,8    | 27,9    |
| DP      | 438            | 2,5  | 1,6     | 2,3     | 2,3     |
| MSI-DM  | 429            | 2,4  | 1,3     | 1,7     | 2,1     |
| DC      | 6.992          | 40,1 | 44,4    | 37,6    | 36,8    |
| PSDI    | 904            | 5,4  | 5,6     | 3,8     | 4,3     |
| VERDI   | 480            | 2,8  | -       | -       | -       |
| PRI     | 551            | 3,1  | 1,8     | 4,8     | 4,6     |
| PLI     | 298            | 1,7  | 1,6     | -       | 2,3     |
| PSI     | 2.481          | 14,1 | 15,2    | 13,6    | 13,7    |
| LIGA V. | 432            | 2,5  | -       | 2,2     | 2,4     |
| Abrt    | -              | -    | 1,0     | 3,0     | 3,0     |

## NOALE

| PARTITO | REGIONALI 1985 |      | REG. 85 | CON. 84 | POL. 83 |
|---------|----------------|------|---------|---------|---------|
|         | Voti           | %    |         |         |         |
| PCI     | 1070           | 12,5 | 12,1    | 14,2    | 12,8    |
| DP      | 150            | 1,8  | 1,3     | 1,7     | 1,8     |
| MSI-DM  | 274            | 3,2  | 1,6     | 2,0     | 2,4     |
| DC      | 4301           | 50,5 | 50,8    | 49,5    | 53,6    |
| PSDI    | 225            | 2,6  | 3,6     | 3,2     | 2,8     |
| VERDI   | 191            | 2,2  | -       | -       | -       |
| PRI     | 233            | 2,8  | 1,4     | 4,0     | 3,9     |
| PLI     | 121            | 1,4  | 1,8     | -       | 2,1     |
| PSI     | 1587           | 18,7 | 17,7    | 19,4    | 14,4    |
| LIGA V. | 300            | 3,7  | -       | 3,0     | 2,6     |
| Abrt    | -              | -    | 0,7     | 3,0     | 3,6     |

## PORTOGUARO

| PARTITO | REGIONALI 1985 |       | REG. 85 | CON. 84 | POL. 83 |
|---------|----------------|-------|---------|---------|---------|
|         | Voti           | %     |         |         |         |
| PCI     | 3.883          | 22,49 | 24,8    | 25,7    | 25,1    |
| DP      | 391            | 2,27  | 2,0     | 2,0     | 2,1     |
| MSI-DM  | 1.193          | 7,06  | 5,5     | 7,0     | 6,7     |
| DC      | 6.602          | 38,25 | 39,7    | 35,6    | 32,5    |
| PSDI    | 1.093          | 5,99  | 9,0     | 5,3     | 8,0     |
| VERDI   | 432            | 2,50  | -       | -       | -       |
| PRI     | 511            | 3,00  | 1,8     | 6,2     | 4,9     |
| PLI     | 330            | 2,06  | 2,5     | -       | 2,8     |
| PSI     | 2.681          | 16,33 | 13,8    | 14,3    | 14,1    |
| LIGA V. | 236            | 1,36  | -       | 1,3     | 1,0     |
| Abrt    | -              | -     | 0,9     | 2,6     | 3,1     |

## S. DONÀ DI P.

| PARTITO | REGIONALI 1985 |      | REG. 85 | CON. 84 | POL. 83 |
|---------|----------------|------|---------|---------|---------|
|         | Voti           | %    |         |         |         |
| PCI     | 4.452          | 19,8 | 22,0    | 23,2    | 21,7    |
| DP      | 387            | 1,7  | 1,5     | 1,8     | 2,0     |
| MSI-DM  | 1.244          | 5,5  | 4,5     | 4,7     | 5,2     |
| DC      | 10.097         | 44,8 | 45,8    | 42,5    | 39,7    |
| PSDI    | 947            | 4,2  | 5,8     | 3,7     | 3,7     |
| VERDI   | 600            | 2,7  | -       | -       | -       |
| PRI     | 768            | 3,4  | 2,9     | 6,3     | 6,6     |
| PLI     | 565            | 2,5  | 3,3     | -       | 3,1     |
| PSI     | 2.823          | 12,5 | 12,8    | 11,6    | 11,1    |
| LIGA V. | 648            | 2,9  | -       | 2,9     | 3,0     |
| Abrt    | -              | -    | 1,4     | 3,3     | 3,8     |

## S. MICHELE AL T.

| PARTITO | REGIONALI 1985 |      | REG. 85 | CON. 84 | POL. 83 |
|---------|----------------|------|---------|---------|---------|
|         | Voti           | %    |         |         |         |
| PCI     | 1.970          | 23,5 | 23,9    | 24,9    | 25,3    |
| DP      | 95             | 0,8  | 1,5     | 1,5     | 1,4     |
| MSI-DM  | 542            | 6,5  | 3,7     | 5,0     | 5,2     |
| DC      | 3.249          | 38,7 | 41,8    | 38,8    | 38,3    |
| PSDI    | 395            | 4,7  | 6,4     | 4,8     | 5,1     |
| VERDI   | 115            | 1,4  | -       | -       | -       |
| PRI     | 341            | 4,1  | 0,6     | 3,9     | 2,7     |
| PLI     | 189            | 1,3  | 1,1     | -       | 1,6     |
| PSI     | 1.547          | 18,4 | 19,9    | 18,2    | 17,9    |
| LIGA V. | 92             | 0,7  | -       | 0,6     | 2,6     |
| Abrt    | -              | -    | 1,1     | 2,3     | 2,0     |

## S. MARIA DI SALA

| PARTITO | REGIONALI 1985 |      | REG. 85 | CON. 84 | POL. 83 |
|---------|----------------|------|---------|---------|---------|
|         | Voti           | %    |         |         |         |
| PCI     | 1.180          | 17,3 | 16,1    | 19,3    | 17,9    |
| DP      | 115            | 1,7  | 1,2     | 1,7     | 1,9     |
| MSI-DM  | 118            | 1,8  | 0,9     | 1,3     | 1,4     |
| DC      | 4.949          | 58,4 | 66,5    | 54,0    | 52,5    |
| PSDI    | 274            | 4,0  | 4,1     | 5,3     | 4,2     |
| VERDI   | 120            | 1,7  | -       | -       | -       |
| PRI     | 74             | 1,1  | 0,6     | 2,4     | 2,7     |
| PLI     | 91             | 0,7  | 0,7     | -       | 1,4     |
| PSI     | 968            | 9,8  | 9,3     | 10,0    | 10,2    |
| LIGA V. | 179            | 2,5  | -       | 3,3     | 3,6     |
| Abrt    | -              | -    | 0,6     | 2,7     | 3,1     |

## S. STINO DI L.

| PARTITO | REGIONALI 1985 |      | REG. 85 | CON. 84 | POL. 83 |
|---------|----------------|------|---------|---------|---------|
|         | Voti           | %    |         |         |         |
| PCI     | 2382           | 33,8 | 36,7    | 36,5    | 35,7    |
| DP      | 81             | 1,1  | 1,1     | 1,3     | 1,0     |
| MSI-DM  | 292            | 2,8  | 1,8     | 2,4     | 2,5     |
| DC      | 2891           | 38,9 | 39,2    | 36,0    | 35,6    |
| PSDI    | 260            | 2,7  | 4,4     | 3,6     | 3,7     |
| VERDI   | 79             | 1,0  | -       | -       | -       |
| PRI     | 120            | 1,6  | 0,8     | 2,4     | 2,4     |
| PLI     | 53             | 0,8  | 1,3     | -       | 1,2     |
| PSI     | 1091           | 15,7 | 13,9    | 14,0    | 14,2    |
| LIGA V. | 791            | 2,7  | -       | 2,1     | 1,8     |
| Abrt    | -              | -    | 0,8     | 1,7     | 1,7     |

**ASOLO**

| PARTITO | REGIONALI 1988 |      | REG. NO | EGR. SA |      | PUL. DI |
|---------|----------------|------|---------|---------|------|---------|
|         | Voti           | %    |         | %       | %    |         |
| PCI     | 325            | 7,4  | 8,0     | 8,1     | 7,8  |         |
| DP      | 40             | 0,9  | -       | 1,5     | 1,6  |         |
| VERDI   | 81             | 1,4  | -       | -       | -    |         |
| MSI-DN  | 96             | 2,1  | 2,1     | 2,2     | 2,2  |         |
| PR      | 172            | 3,9  | 3,0     | 5,2     | 5,3  |         |
| LIGA V. | 256            | 5,7  | -       | 6,9     | 9,2  |         |
| PSDI    | 81             | 1,4  | 3,1     | 2,3     | 1,7  |         |
| PLI     | 47             | 1,1  | 1,6     | -       | 2,1  |         |
| PSI     | 477            | 10,6 | 12,2    | 8,9     | 8,7  |         |
| DC      | 2.930          | 66,5 | 69,9    | 62,3    | 58,9 |         |
| Altri   | -              | -    | 0,9     | 2,6     | 2,7  |         |

**CASTELFRANCO V.**

| PARTITO | REGIONALI 1988 |      | REG. NO | EGR. SA |      | PUL. DI |
|---------|----------------|------|---------|---------|------|---------|
|         | Voti           | %    |         | %       | %    |         |
| PCI     | 2.873          | 14,4 | 16,5    | 17,0    | 15,0 |         |
| DP      | 495            | 2,4  | -       | 2,7     | 2,0  |         |
| VERDI   | 641            | 3,2  | -       | -       | -    |         |
| MSI-DN  | 531            | 2,9  | 2,9     | 2,8     | 2,9  |         |
| PR      | 753            | 3,8  | 3,2     | 6,0     | 9,1  |         |
| LIGA V. | 1.405          | 7,0  | -       | 8,1     | 8,0  |         |
| PSDI    | 565            | 2,8  | 5,4     | 3,3     | 3,3  |         |
| PLI     | 495            | 2,1  | 2,9     | -       | 3,0  |         |
| PSI     | 2.075          | 10,4 | 12,2    | 10,7    | 7,4  |         |
| DC      | 10.173         | 51,2 | 55,2    | 48,5    | 45,2 |         |
| Altri   | -              | -    | 1,7     | 3,4     | 4,1  |         |

**CONEGLIANO**

| PARTITO | REGIONALI 1988 |      | REG. NO | EGR. SA |      | PUL. DI |
|---------|----------------|------|---------|---------|------|---------|
|         | Voti           | %    |         | %       | %    |         |
| PCI     | 4.173          | 18,8 | 18,8    | 19,5    | 17,7 |         |
| DP      | 410            | 1,8  | -       | 1,9     | 1,9  |         |
| VERDI   | 944            | 3,8  | -       | -       | -    |         |
| MSI-DN  | 1.294          | 5,8  | 6,1     | 5,7     | 5,7  |         |
| PR      | 1.443          | 5,8  | 4,4     | 10,9    | 8,4  |         |
| LIGA V. | 1.252          | 5,1  | -       | 4,4     | 6,2  |         |
| PSDI    | 1.218          | 4,9  | 8,4     | 4,6     | 5,8  |         |
| PLI     | 948            | 5,8  | 6,0     | -       | 5,2  |         |
| PSI     | 2.013          | 12,2 | 12,0    | 10,8    | 9,6  |         |
| DC      | 10.919         | 48,4 | 42,8    | 38,3    | 34,7 |         |
| Altri   | -              | -    | 1,5     | 3,9     | 3,8  |         |

**MOGLIANO V.**

| PARTITO | REGIONALI 1988 |      | REG. NO | EGR. SA |      | PUL. DI |
|---------|----------------|------|---------|---------|------|---------|
|         | Voti           | %    |         | %       | %    |         |
| PCI     | 4.376          | 28,4 | 29,3    | 29,9    | 28,2 |         |
| DP      | 287            | 1,7  | -       | 1,7     | 2,1  |         |
| VERDI   | 578            | 3,5  | -       | -       | -    |         |
| MSI-DN  | 719            | 4,3  | 3,4     | 3,5     | 3,7  |         |
| PR      | 1.181          | 7,1  | 6,7     | 9,8     | 9,3  |         |
| LIGA V. | 473            | 2,8  | -       | 2,8     | 4,5  |         |
| PSDI    | 491            | 2,7  | 5,3     | 3,3     | 3,4  |         |
| PLI     | 404            | 2,4  | 2,9     | -       | 3,0  |         |
| PSI     | 2.326          | 14,8 | 13,7    | 12,5    | 11,8 |         |
| DC      | 8.742          | 34,7 | 37,7    | 33,8    | 31,5 |         |
| Altri   | -              | -    | 2,0     | 3,7     | 4,7  |         |

**MONTEBELLUNA**

| PARTITO | REGIONALI 1988 |      | REG. NO | EGR. SA |      | PUL. DI |
|---------|----------------|------|---------|---------|------|---------|
|         | Voti           | %    |         | %       | %    |         |
| PCI     | 2.237          | 13,1 | 14,6    | 15,2    | 13,0 |         |
| DP      | 218            | 1,3  | -       | 1,7     | 1,9  |         |
| VERDI   | 583            | 3,4  | -       | -       | -    |         |
| MSI-DN  | 831            | 3,7  | 3,5     | 3,4     | 3,1  |         |
| PR      | 1.388          | 6,1  | 6,7     | 6,7     | 7,1  |         |
| LIGA V. | 1.511          | 7,8  | -       | 6,8     | 11,8 |         |
| PSDI    | 322            | 1,9  | 5,3     | 3,3     | 2,6  |         |
| PLI     | 355            | 2,1  | 3,4     | -       | 3,7  |         |
| PSI     | 1.651          | 9,7  | 10,6    | 9,2     | 8,3  |         |
| DC      | 8.266          | 48,9 | 54,3    | 47,8    | 44,4 |         |
| Altri   | -              | -    | 1,6     | 3,9     | 4,1  |         |

**MOTTA DI L.**

| PARTITO | REGIONALI 1988 |      | REG. NO | EGR. SA |      | PUL. DI |
|---------|----------------|------|---------|---------|------|---------|
|         | Voti           | %    |         | %       | %    |         |
| PCI     | 827            | 11,4 | 11,8    | 14,0    | 12,9 |         |
| DP      | 46             | 0,9  | -       | 1,8     | 1,5  |         |
| VERDI   | 107            | 1,9  | -       | -       | -    |         |
| MSI-DN  | 221            | 4,1  | 2,7     | 4,4     | 4,7  |         |
| PR      | 138            | 2,8  | 1,9     | 6,4     | 4,5  |         |
| LIGA V. | 138            | 2,8  | -       | 2,4     | 2,2  |         |
| PSDI    | 173            | 3,2  | 6,5     | 5,0     | 5,2  |         |
| PLI     | 222            | 4,1  | 4,3     | -       | 4,0  |         |
| PSI     | 940            | 12,2 | 20,0    | 13,3    | 13,0 |         |
| DC      | 5.482          | 52,3 | 52,0    | 49,2    | 49,1 |         |
| Altri   | -              | -    | 0,8     | 2,9     | 2,9  |         |

**ODERZO**

| PARTITO | REGIONALI 1988 |      | REG. NO | EGR. SA |      | PUL. DI |
|---------|----------------|------|---------|---------|------|---------|
|         | Voti           | %    |         | %       | %    |         |
| PCI     | 1.872          | 16,9 | 18,4    | 19,7    | 18,5 |         |
| DP      | 123            | 1,1  | -       | 1,6     | 1,1  |         |
| VERDI   | 264            | 2,7  | -       | -       | -    |         |
| MSI-DN  | 705            | 6,4  | 5,6     | 2,0     | 5,8  |         |
| PR      | 374            | 3,4  | 3,2     | 6,5     | 5,9  |         |
| LIGA V. | 453            | 4,1  | -       | 4,3     | 3,6  |         |
| PSDI    | 333            | 3,1  | 6,0     | 4,7     | 4,5  |         |
| PLI     | 241            | 2,2  | 2,4     | -       | 2,7  |         |
| PSI     | 1.257          | 12,3 | 12,0    | 11,9    | 11,1 |         |
| DC      | 5.279          | 47,8 | 51,1    | 46,7    | 43,8 |         |
| Altri   | -              | -    | 1,3     | 2,6     | 2,9  |         |

**PAESE**

| PARTITO | REGIONALI 1988 |      | REG. NO | EGR. SA |      | PUL. DI |
|---------|----------------|------|---------|---------|------|---------|
|         | Voti           | %    |         | %       | %    |         |
| PCI     | 670            | 16,8 | 11,6    | 11,9    | 10,5 |         |
| DP      | 118            | 1,2  | -       | 1,3     | 1,5  |         |
| VERDI   | 214            | 2,2  | -       | -       | -    |         |
| MSI-DN  | 233            | 2,4  | 2,1     | 2,8     | 2,9  |         |
| PR      | 500            | 5,2  | 3,9     | 5,0     | 5,5  |         |
| LIGA V. | 437            | 4,7  | -       | 5,7     | 8,1  |         |
| PSDI    | 221            | 2,3  | 6,9     | 3,8     | 3,3  |         |
| PLI     | 92             | 0,9  | 1,1     | -       | 2,2  |         |
| PSI     | 1154           | 12,9 | 9,8     | 9,4     | 9,0  |         |
| DC      | 9690           | 98,1 | 63,5    | 56,7    | 53,6 |         |
| Altri   | -              | -    | 1,1     | 3,0     | 3,2  |         |

**PIEVE DI SOLIGO**

| PARTITO | REGIONALI 1988 |      | REG. NO | EGR. SA |      | PUL. DI |
|---------|----------------|------|---------|---------|------|---------|
|         | Voti           | %    |         | %       | %    |         |
| PCI     | 790            | 13,1 | 14,7    | 14,9    | 13,4 |         |
| DP      | 113            | 1,9  | -       | 2,3     | 1,8  |         |
| VERDI   | 292            | 3,3  | -       | -       | -    |         |
| MSI-DN  | 212            | 3,5  | 2,3     | 2,9     | 3,3  |         |
| PR      | 306            | 5,1  | 6,2     | 6,5     | 7,4  |         |
| LIGA V. | 328            | 5,4  | -       | 5,4     | 8,7  |         |
| PSDI    | 215            | 3,5  | 8,7     | 4,8     | 5,0  |         |
| PLI     | 74             | 1,2  | 2,7     | -       | 2,9  |         |
| PSI     | 733            | 11,8 | 10,6    | 10,8    | 9,0  |         |
| DC      | 3.714          | 51,2 | 52,9    | 48,7    | 44,5 |         |
| Altri   | -              | -    | 1,9     | 3,7     | 3,9  |         |

**PREGANZIOL**

| PARTITO | REGIONALI 1988 |      | REG. NO | EGR. SA |      | PUL. DI |
|---------|----------------|------|---------|---------|------|---------|
|         | Voti           | %    |         | %       | %    |         |
| PCI     | 1.867          | 22,2 | 22,3    | 17,1    | 21,5 |         |
| DP      | 105            | 2,1  | -       | 2,1     | 1,9  |         |
| VERDI   | 277            | 3,4  | -       | -       | -    |         |
| MSI-DN  | 311            | 3,8  | 2,7     | 3,6     | 3,2  |         |
| PR      | 488            | 6,0  | 4,8     | 8,8     | 7,8  |         |
| LIGA V. | 387            | 4,8  | -       | 5,2     | 6,8  |         |
| PSDI    | 292            | 4,8  | 8,5     | 3,7     | 4,0  |         |
| PLI     | 148            | 1,8  | 2,3     | -       | 3,0  |         |
| PSI     | 1.963          | 13,1 | 11,8    | 12,2    | 10,4 |         |
| DC      | 3.891          | 38,9 | 46,0    | 43,1    | 37,2 |         |
| Altri   | -              | -    | 1,8     | 4,2     | 4,1  |         |

**RONCADE**

| PARTITO | REGIONALI 1988 |      | REG. NO | EGR. SA |      | PUL. DI |
|---------|----------------|------|---------|---------|------|---------|
|         | Voti           | %    |         | %       | %    |         |
| PCI     | 1.158          | 18,3 | 16,7    | 18,2    | 16,5 |         |
| DP      | 76             | 1,0  | -       | 1,5     | 1,3  |         |
| VERDI   | 112            | 1,5  | -       | -       | -    |         |
| MSI-DN  | 234            | 3,1  | 1,6     | 2,4     | 2,5  |         |
| PR      | 349            | 2,8  | 1,2     | 3,6     | 3,6  |         |
| LIGA V. | 237            | 2,1  | -       | 3,7     | 5,2  |         |
| PSDI    | 158            | 2,1  | 4,5     | 3,0     | 2,9  |         |
| PLI     | 121            | 1,7  | 1,3     | -       | 2,9  |         |
| PSI     | 1.082          | 14,1 | 10,4    | 10,1    | 10,4 |         |
| DC      | 4.224          | 56,1 | 62,9    | 55,1    | 52,8 |         |
| Altri   | -              | -    | 1,0     | 2,4     | 2,6  |         |

**S. BIAGIO DI C.**

| PARTITO | REGIONALI 1988 |      | REG. NO | EGR. SA |      | PUL. DI |
|---------|----------------|------|---------|---------|------|---------|
|         | Voti           | %    |         | %       | %    |         |
| PCI     | 1.083          | 16,1 | 16,6    | 17,5    | 16,3 |         |
| DP      | 56             | 0,9  | -       | 1,4     | 1,1  |         |
| VERDI   | 119            | 1,7  | -       | -       | -    |         |
| MSI-DN  | 225            | 3,1  | 2,3     | 3,0     | 2,8  |         |
| PR      | 243            | 3,4  | 3,3     | 4,7     | 5,2  |         |
| LIGA V. | 290            | 3,5  | -       | 3,9     | 6,5  |         |
| PSDI    | 359            | 5,0  | 7,8     | 5,3     | 4,7  |         |
| PLI     | 96             | 1,2  | 1,5     | -       | 1,8  |         |
| PSI     | 1.422          | 19,9 | 13,8    | 17,0    | 12,3 |         |
| DC      | 3.309          | 48,2 | 53,5    | 45,2    | 46,3 |         |
| Altri   | -              | -    | 1,2     | 2,0     | 2,8  |         |

**SILEA**

| PARTITO | REGIONALI 1988 |      | REG. NO | EGR. SA |      | PUL. DI |
|---------|----------------|------|---------|---------|------|---------|
|         | Voti           | %    |         | %       | %    |         |
| PCI     | 1.182          | 18,9 | 18,2    | 21,3    | 18,2 |         |
| DP      | 58             | 1,0  | -       | 1,2     | 1,2  |         |
| VERDI   | 195            | 2,7  | -       | -       | -    |         |
| MSI-DN  | 177            | 3,1  | 1,7     | 2,5     | 2,4  |         |
| PR      | 296            | 4,9  | 2,5     | 6,0     | 5,7  |         |
| LIGA V. | 282            | 4,3  | -       | 4,7     | 8,9  |         |
| PSDI    | 115            | 1,9  | 7,4     | 3,4     | 3,4  |         |
| PLI     | 83             | 1,5  | 1,8     | -       | 2,2  |         |
| PSI     | 1.807          | 18,9 | 20,1    | 16,5    | 16,9 |         |
| DC      | 2.583          | 42,8 | 47,9    | 41,8    | 38,8 |         |
| Altri   | -              | -    | 0,4     | 2,6     | 3,1  |         |

**SUSEGANA**

| PARTITO | REGIONALI 1988 |      | REG. NO | EGR. SA |      | PUL. DI |
|---------|----------------|------|---------|---------|------|---------|
|         | Voti           | %    |         | %       | %    |         |
| PCI     | 1.002          | 25,1 | 26,5    | 27,7    | 25,2 |         |
| DP      | 71             | 1,3  | -       | 1,7     | 1,8  |         |
| VERDI   | 123            | 1,9  | -       | -       | -    |         |
| MSI-DN  | 292            | 4,8  | 3,5     | 3,9     | 4,6  |         |
| PR      | 164            | 2,3  | 2,1     | 4,4     | 4,0  |         |
| LIGA V. | 317            | 4,8  | -       | 4,1     | 5,9  |         |
| PSDI    | 502            | 8,7  | 12,0    | 9,2     | 8,4  |         |
| PLI     | 94             | 0,8  | 1,4     | -       | 2,0  |         |
| PSI     | 875            | 13,7 | 12,5    | 11,2    | 10,9 |         |
| DC      | 2.388          | 38,9 | 40,5    | 36,4    | 34,3 |         |
| Altri   | -              | -    | 1,5     | 2,4     | 2,9  |         |

**VALDOBBIADENE**

| PARTITO | REGIONALI 1988 |     | REG. NO | EGR. SA |     | PUL. DI |
|---------|----------------|-----|---------|---------|-----|---------|
|         | Voti           | %   |         | %       | %   |         |
| PCI     | 681            | 8,7 | 9,4     | 9,5     | 8,5 |         |
| DP      | 78             | 1,0 | -       | 1,4     | 1,6 |         |
| VERDI   | 187            | 2,4 | -       | -       | -   |         |
| MSI-DN  | 368            | 4,3 | 4,1     | 4,3     | 4,3 |         |
| PR      | 363            | 3,9 | 4,5     | 7,6     | 5,8 |         |
| LIGA V. | 588            | 7,8 | -</     |         |     |         |

## Speciale elezioni

## Veneto - Regionali

## ABANO TERME

| PARTITO  | REGIONALI 1983 |      | REG. 93 | COR. 94 | PUL. 83 |
|----------|----------------|------|---------|---------|---------|
|          | Voti           | %    |         |         |         |
| PCI      | 2752           | 24,0 | 26,5    | 27,3    | 24,4    |
| DP       | 179            | 1,5  | 1,2     | 1,2     | 1,5     |
| MSI-DN   | 723            | 6,3  | 4,6     | 5,2     | 5,2     |
| PN       | 406            | 3,5  | 3,3     | 7,3     | 5,1     |
| PSI      | 1927           | 16,7 | 12,8    | 12,1    | 12,8    |
| PSDI     | 449            | 3,9  | 6,7     | 4,1     | 4,1     |
| PMP      | 106            | 0,9  | -       | -       | 1,9     |
| PLI      | 254            | 2,2  | 3,3     | -       | 5,0     |
| LIGA V.  | 207            | 1,8  | 0,7     | 2,4     | 3,7     |
| SINISTRA | 132            | 1,1  | -       | -       | -       |
| VERDI    | 396            | 3,4  | -       | -       | -       |
| DC       | 4271           | 37,1 | 39,5    | 36,0    | 33,1    |
| RII      | -              | -    | 1,2     | 4,4     | 3,2     |

## ALBIGNASEGO

| PARTITO  | REGIONALI 1983 |      | REG. 93 | COR. 94 | PUL. 83 |
|----------|----------------|------|---------|---------|---------|
|          | Voti           | %    |         |         |         |
| PCI      | 2770           | 24,8 | 24,8    | 26,0    | 24,2    |
| DP       | 237            | 2,1  | 1,0     | 1,8     | 1,8     |
| MSI-DN   | 433            | 3,8  | 2,4     | 3,0     | 3,7     |
| PN       | 403            | 3,6  | 1,7     | 4,8     | 3,3     |
| PSI      | 1278           | 11,4 | 12,1    | 10,5    | 11,1    |
| PSDI     | 269            | 2,3  | 6,4     | 3,9     | 4,0     |
| PMP      | 66             | 0,6  | -       | -       | 1,5     |
| PLI      | 100            | 1,5  | 1,0     | -       | 3,2     |
| LIGA V.  | 109            | 1,7  | 0,5     | 2,8     | 3,4     |
| SINISTRA | 161            | 1,5  | -       | -       | -       |
| VERDI    | 294            | 2,5  | -       | -       | -       |
| DC       | 4817           | 43,2 | 48,6    | 41,5    | 40,5    |
| RII      | -              | -    | 1,0     | 3,7     | 3,3     |

## CADONEGHE

| PARTITO  | REGIONALI 1983 |      | REG. 93 | COR. 94 | PUL. 83 |
|----------|----------------|------|---------|---------|---------|
|          | Voti           | %    |         |         |         |
| PCI      | 3.295          | 40,8 | 41,6    | 42,9    | 41,0    |
| DP       | 122            | 1,5  | 0,9     | 1,4     | 1,4     |
| MSI-DN   | 221            | 2,8  | 2,1     | 2,2     | 2,4     |
| PN       | 260            | 3,4  | 2,1     | 4,7     | 3,6     |
| PSI      | 625            | 7,8  | 8,2     | 7,3     | 7,1     |
| PSDI     | 177            | 2,2  | 3,7     | 2,5     | 2,5     |
| PMP      | 23             | 0,3  | -       | -       | 1,7     |
| PLI      | 94             | 1,2  | 1,6     | -       | 3,6     |
| LIGA V.  | 107            | 1,3  | 0,6     | 2,1     | 2,2     |
| SINISTRA | 95             | 0,7  | -       | -       | -       |
| VERDI    | 224            | 2,8  | -       | -       | -       |
| DC       | 2.820          | 36,2 | 38,1    | 33,2    | 31,2    |
| RII      | -              | -    | 1,1     | 3,7     | 3,3     |

## CAMPODARSEGO

| PARTITO  | REGIONALI 1983 |      | REG. 93 | COR. 94 | PUL. 83 |
|----------|----------------|------|---------|---------|---------|
|          | Voti           | %    |         |         |         |
| PCI      | 1.162          | 18,7 | 14,0    | 16,3    | 16,6    |
| DP       | 116            | 1,8  | 1,2     | 1,7     | 2,1     |
| MSI-DN   | 183            | 2,8  | 1,7     | 2,1     | 2,2     |
| PN       | 91             | 1,3  | 0,9     | 3,0     | 2,3     |
| PSI      | 127            | 11,8 | 12,3    | 9,2     | 9,9     |
| PSDI     | 230            | 3,4  | 5,8     | 2,8     | 4,0     |
| PMP      | 53             | 0,8  | -       | -       | 1,3     |
| PLI      | 86             | 0,9  | 1,0     | -       | 2,4     |
| LIGA V.  | 142            | 2,2  | 0,6     | 3,4     | 4,2     |
| SINISTRA | 69             | 1,2  | -       | -       | -       |
| VERDI    | 143            | 2,1  | -       | -       | -       |
| DC       | 3.062          | 50,5 | 61,5    | 55,3    | 52,7    |
| RII      | -              | -    | 1,1     | 3,2     | 2,3     |

## CAMPOSAMPIERO

| PARTITO  | REGIONALI 1983 |      | REG. 93 | COR. 94 | PUL. 83 |
|----------|----------------|------|---------|---------|---------|
|          | Voti           | %    |         |         |         |
| PCI      | 697            | 8,1  | 7,5     | 8,5     | 7,1     |
| DP       | 95             | 1,1  | 1,2     | 1,4     | 1,7     |
| MSI-DN   | 230            | 2,7  | 3,1     | 3,5     | 2,9     |
| PN       | 140            | 1,6  | 1,5     | 4,7     | 2,4     |
| PSI      | 427            | 5,0  | 6,1     | 6,0     | 4,4     |
| PSDI     | 129            | 1,5  | 3,1     | 2,8     | 2,0     |
| PMP      | 36             | 0,4  | -       | -       | 1,7     |
| PLI      | 87             | 1,0  | 2,0     | -       | 2,5     |
| LIGA V.  | 103            | 1,2  | 0,8     | 2,7     | 3,3     |
| SINISTRA | 96             | 1,1  | -       | -       | -       |
| VERDI    | 142            | 1,7  | -       | -       | -       |
| DC       | 4.295          | 50,3 | 74,1    | 67,3    | 70,3    |
| RII      | -              | -    | 0,6     | 2,1     | 1,7     |

## CITTADELLA

| PARTITO  | REGIONALI 1983 |      | REG. 93 | COR. 94 | PUL. 83 |
|----------|----------------|------|---------|---------|---------|
|          | Voti           | %    |         |         |         |
| PCI      | 871            | 7,8  | 7,2     | 8,8     | 7,5     |
| DP       | 250            | 2,2  | 1,4     | 1,7     | 1,9     |
| MSI-DN   | 297            | 2,7  | 1,5     | 1,9     | 1,9     |
| PN       | 295            | 2,6  | 1,8     | 5,0     | 3,0     |
| PSI      | 708            | 6,4  | 5,9     | 5,7     | 5,4     |
| PSDI     | 389            | 3,5  | 4,0     | 3,0     | 4,4     |
| PMP      | 36             | 0,3  | -       | -       | 1,5     |
| PLI      | 254            | 2,3  | 2,6     | -       | 3,6     |
| LIGA V.  | 237            | 2,1  | 1,1     | 4,0     | 5,3     |
| SINISTRA | 152            | 1,4  | -       | -       | -       |
| VERDI    | 431            | 3,9  | -       | -       | -       |
| DC       | 6.329          | 67,4 | 73,8    | 66,4    | 62,8    |
| RII      | -              | -    | 0,7     | 3,5     | 2,5     |

## CONSELVE

| PARTITO  | REGIONALI 1983 |      | REG. 93 | COR. 94 | PUL. 83 |
|----------|----------------|------|---------|---------|---------|
|          | Voti           | %    |         |         |         |
| PCI      | 1.221          | 22,0 | 21,2    | 25,3    | 25,6    |
| DP       | 79             | 1,3  | 0,8     | 1,5     | 1,5     |
| MSI-DN   | 374            | 6,2  | 2,6     | 3,3     | 2,7     |
| PN       | 92             | 1,6  | 0,9     | 3,8     | 2,0     |
| PSI      | 422            | 7,5  | 11,2    | 7,7     | 6,9     |
| PSDI     | 197            | 3,6  | 4,5     | 2,9     | 2,8     |
| PMP      | 19             | 0,3  | -       | -       | 1,4     |
| PLI      | 73             | 1,4  | 1,8     | -       | 3,1     |
| LIGA V.  | 223            | 3,9  | 0,7     | 4,4     | 6,0     |
| SINISTRA | 95             | 1,5  | -       | -       | -       |
| VERDI    | 117            | 2,1  | -       | -       | -       |
| DC       | 2.824          | 50,4 | 55,4    | 49,0    | 45,9    |
| RII      | -              | -    | 0,9     | 2,8     | 2,1     |

## ESTE

| PARTITO  | REGIONALI 1983 |      | REG. 93 | COR. 94 | PUL. 83 |
|----------|----------------|------|---------|---------|---------|
|          | Voti           | %    |         |         |         |
| PCI      | 2.660          | 21,1 | 22,2    | 24,5    | 20,8    |
| DP       | 233            | 1,8  | 1,6     | 1,6     | 1,9     |
| MSI-DN   | 937            | 7,3  | 6,5     | 6,6     | 6,4     |
| PN       | 275            | 2,1  | 2,0     | 5,5     | 3,1     |
| PSI      | 1.812          | 14,1 | 9,2     | 7,7     | 7,6     |
| PSDI     | 170            | 1,2  | 3,4     | 2,2     | 2,2     |
| PMP      | 113            | 0,8  | -       | -       | 1,8     |
| PLI      | 295            | 2,2  | 2,2     | -       | 3,1     |
| LIGA V.  | 388            | 2,9  | 0,6     | 3,7     | 5,6     |
| SINISTRA | 186            | 1,4  | -       | -       | -       |
| VERDI    | 413            | 3,2  | -       | -       | -       |
| DC       | 5.899          | 46,8 | 51,4    | 44,6    | 44,9    |
| RII      | -              | -    | 0,9     | 3,6     | 2,4     |

## FONTANIVA

| PARTITO  | REGIONALI 1983 |      | REG. 93 | COR. 94 | PUL. 83 |
|----------|----------------|------|---------|---------|---------|
|          | Voti           | %    |         |         |         |
| PCI      | 486            | 19,0 | 11,7    | 11,3    | 10,1    |
| DP       | 52             | 1,1  | 0,6     | 1,6     | 1,6     |
| MSI-DN   | 350            | 12,8 | 7,6     | 7,0     | 2,5     |
| PN       | 96             | 3,8  | 1,0     | 3,2     | 2,9     |
| PSI      | 271            | 9,8  | 5,4     | 6,3     | 5,9     |
| PSDI     | 92             | 3,7  | 2,9     | 2,3     | 2,7     |
| PMP      | 11             | 0,2  | -       | -       | 1,0     |
| PLI      | 91             | 3,7  | 1,0     | -       | 1,7     |
| LIGA V.  | 146            | 5,8  | 0,6     | 4,7     | 6,6     |
| SINISTRA | 89             | 3,5  | -       | -       | -       |
| VERDI    | 116            | 4,5  | -       | -       | -       |
| DC       | 2.267          | 87,9 | 74,7    | 66,1    | 62,9    |
| RII      | -              | -    | 0,5     | 2,3     | 2,1     |

## MONSELICE

| PARTITO  | REGIONALI 1983 |      | REG. 93 | COR. 94 | PUL. 83 |
|----------|----------------|------|---------|---------|---------|
|          | Voti           | %    |         |         |         |
| PCI      | 3.323          | 26,8 | 26,1    | 29,4    | 25,9    |
| DP       | 187            | 1,5  | 1,1     | 1,2     | 1,5     |
| MSI-DN   | 568            | 4,6  | 3,4     | 4,2     | 4,1     |
| PN       | 639            | 5,1  | 2,5     | 4,4     | 2,5     |
| PSI      | 941            | 7,8  | 7,7     | 7,5     | 7,5     |
| PSDI     | 189            | 1,5  | 2,6     | 2,4     | 1,9     |
| PMP      | 65             | 0,5  | -       | -       | 1,4     |
| PLI      | 144            | 1,1  | 4,4     | -       | 3,5     |
| LIGA V.  | 238            | 1,9  | 0,4     | 2,6     | 4,6     |
| SINISTRA | 149            | 1,2  | -       | -       | -       |
| VERDI    | 382            | 3,1  | -       | -       | -       |
| DC       | 5.798          | 48,2 | 51,0    | 45,3    | 44,8    |
| RII      | -              | -    | 0,8     | 3,0     | 2,3     |

## MONTAGNANA

| PARTITO  | REGIONALI 1983 |      | REG. 93 | COR. 94 | PUL. 83 |
|----------|----------------|------|---------|---------|---------|
|          | Voti           | %    |         |         |         |
| PCI      | 1.857          | 16,1 | 27,7    | 27,5    | 24,0    |
| DP       | 89             | 0,8  | 1,1     | 1,4     | 1,3     |
| MSI-DN   | 617            | 5,3  | 5,1     | 6,5     | 5,6     |
| PN       | 118            | 1,0  | 1,5     | 5,1     | 2,0     |
| PSI      | 784            | 6,8  | 10,7    | 9,6     | 9,0     |
| PSDI     | 285            | 2,5  | 10,1    | 4,8     | 15,7    |
| PMP      | 36             | 0,3  | -       | -       | 1,0     |
| PLI      | 180            | 1,6  | 2,3     | -       | 2,6     |
| LIGA V.  | 179            | 1,5  | 0,7     | 3,0     | 3,4     |
| SINISTRA | 102            | 0,9  | -       | -       | -       |
| VERDI    | 182            | 1,6  | -       | -       | -       |
| DC       | 2.724          | 26,7 | 36,9    | 36,1    | 34,2    |
| RII      | -              | -    | 0,9     | 2,7     | 1,2     |

## MONTEGROTTO

| PARTITO  | REGIONALI 1983 |      | REG. 93 | COR. 94 | PUL. 83 |
|----------|----------------|------|---------|---------|---------|
|          | Voti           | %    |         |         |         |
| PCI      | 1521           | 24,4 | 26,1    | 29,3    | 24,4    |
| DP       | 104            | 1,6  | 1,1     | 1,3     | 1,1     |
| MSI-DN   | 337            | 5,4  | 4,5     | 4,9     | 5,0     |
| PN       | 320            | 3,8  | 1,7     | 5,1     | 4,8     |
| PSI      | 295            | 4,6  | 13,4    | 12,2    | 13,7    |
| PSDI     | 384            | 6,1  | 6,5     | 4,7     | 6,2     |
| PMP      | 52             | 0,8  | -       | -       | 1,1     |
| PLI      | 98             | 1,6  | 1,8     | -       | 2,2     |
| LIGA V.  | 127            | 2,0  | 0,4     | 2,5     | 3,6     |
| SINISTRA | 83             | 1,3  | -       | -       | -       |
| VERDI    | 179            | 2,7  | -       | -       | -       |
| DC       | 2421           | 38,8 | 43,2    | 38,1    | 35,3    |
| RII      | -              | -    | 1,3     | 3,9     | 2,6     |

## NOVENA P.

| PARTITO  | REGIONALI 1983 |      | REG. 93 | COR. 94 | PUL. 83 |
|----------|----------------|------|---------|---------|---------|
|          | Voti           | %    |         |         |         |
| PCI      | 1463           | 28,5 | 29,8    | 30,7    | 27,3    |
| DP       | 117            | 2,3  | 1,1     | 1,6     | 2,4     |
| MSI-DN   | 196            | 3,8  | 3,3     | 3,1     | 3,3     |
| PN       | 177            | 3,5  | 2,4     | 6,9     | 5,9     |
| PSI      | 918            | 18,0 | 12,3    | 10,8    | 11,3    |
| PSDI     | 190            | 3,6  | 3,9     | 2,8     | 2,5     |
| PMP      | 24             | 0,5  | -       | -       | 1,6     |
| PLI      | 125            | 2,4  | 2,3     | -       | 3,2     |
| LIGA V.  | 58             | 1,1  | 0,2     | 1,6     | 2,1     |
| SINISTRA | 62             | 1,2  | -       | -       | -       |
| VERDI    | 126            | 2,4  | -       | -       | -       |
| DC       | 2979           | 48,4 | 44,1    | 39,4    | 37,8    |
| RII      | -              | -    | 0,6     | 3,1     | 2,6     |

## PIAZZOLA SUL B.

| PARTITO  | REGIONALI 1983 |      | REG. 93 | COR. 94 | PUL. 83 |
|----------|----------------|------|---------|---------|---------|
|          | Voti           | %    |         |         |         |
| PCI      | 1387           | 18,9 | 17,5    | 20,1    | 18,2    |
| DP       | 116            | 1,6  | 1,1     | 1,9     | 1,9     |
| MSI-DN   | 230            | 3,1  | 2,7     | 2,4     | 3,1     |
| PN       | 111            | 1,5  | 1,0     | 2,7     | 2,6     |
| PSI      | 597            | 8,3  | 11,1    | 8,0     | 9,5     |
| PSDI     | 118            | 1,6  | 2,6     | 2,3     | 2,2     |
| PMP      | 35             | 0,5  | -       | -       | 1,4     |
| PLI      | 99             | 0,9  | 1,3     | -       | 1,6     |
| LIGA V.  | 105            | 1,4  | 0,5     | 2,4     | 3,0     |
| SINISTRA | 88             | 1,2  | -       | -       | -       |
| VERDI    | 145            | 2,0  | -       | -       | -       |
| DC       | 4265           | 58,0 | 61,6    | 57,4    | 54,4    |
| RII      | -              | -    | 0,6     | 2,8     | 2,1     |

## PIOMBINO DESE

| PARTITO | REGIONALI 1983 |     | REG. 93 | COR. 94 | PUL. 83 |
|---------|----------------|-----|---------|---------|---------|
|         | Voti           | %   |         |         |         |
| PCI     | 411            | 7,8 | 7,6     | 7,9     | 7,4     |
| DP      | 88             | 1,7 | 0,8     | 1,2     | 1,3     |
| MSI-DN  | 129            | 2,5 | 1,5     | 1,7     | 1,9     |
| PN      | 79             | 1,5 | 1,1     | 3,1     | 2,6     |
| PSI     | 250            | 4,8 | 4,0     | 4,5     | 4,3     |
| PSDI    | 50             | 1,0 | 2,6     | 1,9     | 1,4     |
| PMP     | 9              | 0,2 | -</     |         |         |

|     |     |     |     |     |
|-----|-----|-----|-----|-----|
| ABN | 0.0 | 0.6 | 3.1 | 2.6 |
|-----|-----|-----|-----|-----|

| SAONARA   |                |      |         |      |         |   |
|-----------|----------------|------|---------|------|---------|---|
| PARTI     | REGIONALI 1980 |      | REG. XI |      | REG. XI |   |
|           | Voti           | %    | %       | %    | %       | % |
| PCI       | 1.061          | 21.8 | 21.7    | 23.8 | 21.8    |   |
| DP        | 68             | 1.5  | 0.8     | 1.3  | 1.5     |   |
| MIS-DM    | 113            | 2.4  | 1.4     | 1.7  | 1.8     |   |
| PRI       | 126            | 2.7  | 1.3     | 2.4  | 2.4     |   |
| PSI       | 408            | 10.8 | 10.6    | 10.6 | 11.3    |   |
| PSDI      | 57             | 1.2  | 3.1     | 2.3  | 2.0     |   |
| PMP       | 13             | 0.3  | -       | -    | 1.4     |   |
| PLI       | 26             | 0.6  | 0.8     | -    | 1.5     |   |
| LIGA V.   | 70             | 1.5  | 0.4     | 2.6  | 2.2     |   |
| SENER. LV | 54             | 1.1  | -       | -    | -       |   |
| VERDI     | 82             | 1.8  | -       | -    | -       |   |
| DC        | 2.525          | 54.5 | 50.3    | 53.2 | 61.8    |   |
| ABN       | -              | -    | 0.7     | 2.2  | 2.3     |   |

|     |     |     |     |     |
|-----|-----|-----|-----|-----|
| ABN | 0.0 | 0.6 | 2.8 | 2.1 |
|-----|-----|-----|-----|-----|

| SELVAZZANO D. |                |      |         |      |         |   |
|---------------|----------------|------|---------|------|---------|---|
| PARTI         | REGIONALI 1980 |      | REG. XI |      | REG. XI |   |
|               | Voti           | %    | %       | %    | %       | % |
| PCI           | 2.682          | 17.8 | 16.4    | 20.5 | 17.4    |   |
| DP            | 251            | 2.1  | 1.3     | 2.0  | 2.3     |   |
| MIS-DM        | 788            | 6.6  | 4.3     | 4.6  | 5.3     |   |
| PRI           | 574            | 4.8  | 4.0     | 8.1  | 6.9     |   |
| PSI           | 1.398          | 11.8 | 12.7    | 10.2 | 9.8     |   |
| PSDI          | 324            | 2.7  | 3.8     | 3.0  | 2.9     |   |
| PMP           | 81             | 0.7  | -       | -    | 2.2     |   |
| PLI           | 271            | 2.3  | 2.9     | -    | 3.0     |   |
| LIGA V.       | 194            | 1.6  | 0.8     | 2.5  | 3.5     |   |
| SENER. LV     | 146            | 1.2  | -       | -    | -       |   |
| VERDI         | 433            | 3.7  | -       | -    | -       |   |
| DC            | 8.421          | 45.8 | 50.8    | 44.6 | 40.8    |   |
| ABN           | -              | -    | 0.8     | 4.5  | 3.9     |   |

|     |     |     |     |
|-----|-----|-----|-----|
| ABN | 0.0 | 1.9 | 2.0 |
|-----|-----|-----|-----|

| SOLESINO  |                |      |         |      |         |   |
|-----------|----------------|------|---------|------|---------|---|
| PARTI     | REGIONALI 1980 |      | REG. XI |      | REG. XI |   |
|           | Voti           | %    | %       | %    | %       | % |
| PCI       | 2.011          | 42.8 | 39.9    | 43.0 | 40.7    |   |
| DP        | 58             | 1.3  | 0.5     | 0.9  | 0.7     |   |
| MIS-DM    | 280            | 6.1  | 3.2     | 4.0  | 4.1     |   |
| PRI       | 40             | 0.9  | 0.7     | 1.7  | 1.6     |   |
| PSI       | 361            | 8.0  | 10.2    | 8.0  | 8.4     |   |
| PSDI      | 186            | 4.0  | 3.6     | 2.3  | 2.1     |   |
| PMP       | 27             | 0.6  | -       | -    | 0.9     |   |
| PLI       | 21             | 0.4  | 0.6     | -    | 0.9     |   |
| LIGA V.   | 79             | 1.7  | 1.5     | 0.2  | 1.7     |   |
| SENER. LV | 34             | 0.8  | -       | -    | -       |   |
| VERDI     | 64             | 1.4  | -       | -    | -       |   |
| DC        | 1.961          | 34.7 | 43.3    | 36.2 | 34.4    |   |
| ABN       | -              | -    | 0.8     | 2.2  | 2.4     |   |

|     |     |     |     |     |
|-----|-----|-----|-----|-----|
| ABN | 0.0 | 1.2 | 2.9 | 2.0 |
|-----|-----|-----|-----|-----|

| TEOLO     |                |      |         |      |         |   |
|-----------|----------------|------|---------|------|---------|---|
| PARTI     | REGIONALI 1980 |      | REG. XI |      | REG. XI |   |
|           | Voti           | %    | %       | %    | %       | % |
| PCI       | 872            | 13.4 | 13.6    | 15.7 | 13.7    |   |
| DP        | 34             | 0.5  | 1.0     | 1.5  | 1.6     |   |
| MIS-DM    | 188            | 3.4  | 2.3     | 2.4  | 2.7     |   |
| PRI       | 167            | 2.6  | 2.3     | 4.6  | 4.1     |   |
| PSI       | 394            | 7.8  | 8.1     | 7.5  | 8.3     |   |
| PSDI      | 198            | 3.2  | 5.4     | 2.6  | 3.1     |   |
| PMP       | 18             | 0.4  | -       | -    | 1.2     |   |
| PLI       | 93             | 1.8  | 2.1     | -    | 2.7     |   |
| LIGA V.   | 86             | 1.3  | 0.5     | 2.4  | 3.2     |   |
| SENER. LV | 50             | 0.9  | -       | -    | -       |   |
| VERDI     | 117            | 2.3  | -       | -    | -       |   |
| DC        | 3.827          | 60.5 | 63.9    | 60.8 | 57.3    |   |
| ABN       | -              | -    | 0.8     | 2.5  | 2.1     |   |

|     |     |     |     |     |
|-----|-----|-----|-----|-----|
| ABN | 0.0 | 0.9 | 2.9 | 2.0 |
|-----|-----|-----|-----|-----|

| VIGODARZERE |                |      |         |      |         |   |
|-------------|----------------|------|---------|------|---------|---|
| PARTI       | REGIONALI 1980 |      | REG. XI |      | REG. XI |   |
|             | Voti           | %    | %       | %    | %       | % |
| PCI         | 1.538          | 27.4 | 27.7    | 28.6 | 26.9    |   |
| DP          | 95             | 1.8  | 0.9     | 1.2  | 1.2     |   |
| MIS-DM      | 256            | 4.3  | 2.3     | 2.8  | 3.2     |   |
| PRI         | 147            | 2.5  | 1.7     | 4.2  | 3.6     |   |
| PSI         | 845            | 9.1  | 8.9     | 7.8  | 9.9     |   |
| PSDI        | 171            | 3.0  | 3.4     | 2.4  | 3.2     |   |
| PMP         | 39             | 0.7  | -       | -    | 0.9     |   |
| PLI         | 39             | 0.7  | 1.1     | -    | 2.0     |   |
| LIGA V.     | 84             | 1.6  | 0.5     | 2.1  | 2.1     |   |
| SENER. LV   | 56             | 0.9  | -       | -    | -       |   |
| VERDI       | 139            | 2.3  | -       | -    | -       |   |
| DC          | 2.822          | 47.1 | 53.1    | 47.0 | 45.0    |   |
| ABN         | -              | -    | 0.9     | 2.9  | 2.0     |   |

|     |     |     |     |     |
|-----|-----|-----|-----|-----|
| ABN | 0.0 | 0.9 | 3.6 | 2.7 |
|-----|-----|-----|-----|-----|

| VIGONZA   |                |      |         |      |         |   |
|-----------|----------------|------|---------|------|---------|---|
| PARTI     | REGIONALI 1980 |      | REG. XI |      | REG. XI |   |
|           | Voti           | %    | %       | %    | %       | % |
| PCI       | 2.448          | 23.4 | 24.6    | 26.8 | 23.3    |   |
| DP        | 247            | 2.4  | 1.2     | 1.7  | 1.8     |   |
| MIS-DM    | 324            | 3.1  | 2.3     | 2.3  | 2.6     |   |
| PRI       | 332            | 3.2  | 1.3     | 4.3  | 2.8     |   |
| PSI       | 913            | 8.7  | 9.2     | 8.2  | 8.8     |   |
| PSDI      | 498            | 3.9  | 4.7     | 3.1  | 3.7     |   |
| PMP       | 46             | 0.4  | -       | -    | 1.8     |   |
| PLI       | 321            | 1.2  | 1.4     | -    | 2.8     |   |
| LIGA V.   | 176            | 1.7  | 0.5     | 2.8  | 2.8     |   |
| SENER. LV | 123            | 1.3  | -       | -    | -       |   |
| VERDI     | 343            | 3.3  | -       | -    | -       |   |
| DC        | 5.982          | 48.4 | 53.9    | 47.2 | 45.9    |   |
| ABN       | -              | -    | 0.9     | 3.6  | 2.7     |   |

|     |     |     |     |     |
|-----|-----|-----|-----|-----|
| ABN | 0.0 | 1.1 | 2.4 | 2.4 |
|-----|-----|-----|-----|-----|

| ARZIGNANO |                |      |         |      |         |   |
|-----------|----------------|------|---------|------|---------|---|
| PARTI     | REGIONALI 1980 |      | REG. XI |      | REG. XI |   |
|           | Voti           | %    | %       | %    | %       | % |
| PCI       | 2.878          | 14.3 | 17.2    | 16.1 | 14.9    |   |
| DP        | 226            | 1.8  | -       | 1.3  | 1.4     |   |
| VERDI     | 378            | 2.6  | -       | -    | -       |   |
| PRI       | 580            | 4.0  | 1.9     | 5.9  | 4.0     |   |
| MIS-DM    | 398            | 2.7  | 2.4     | 2.6  | 3.0     |   |
| PMP       | 58             | 0.4  | -       | -    | 1.4     |   |
| PSI       | 1.198          | 8.1  | 10.4    | 7.6  | 7.2     |   |
| LIGA V.   | 1.338          | 10.5 | 15.9    | 7.3  | 8.2     |   |
| PSDI      | 226            | 1.8  | 3.6     | 2.6  | 2.2     |   |
| PLI       | 282            | 1.4  | 2.2     | -    | 5.3     |   |
| DC        | 7.824          | 82.7 | 59.5    | 53.2 | 50.0    |   |
| ABN       | -              | -    | 0.9     | 3.4  | 2.4     |   |

|     |     |     |     |     |
|-----|-----|-----|-----|-----|
| ABN | 0.0 | 1.0 | 1.7 | 1.6 |
|-----|-----|-----|-----|-----|

| ASIAGO  |                |      |         |      |         |   |
|---------|----------------|------|---------|------|---------|---|
| PARTI   | REGIONALI 1980 |      | REG. XI |      | REG. XI |   |
|         | Voti           | %    | %       | %    | %       | % |
| PCI     | 818            | 13.2 | 14.5    | 16.4 | 12.4    |   |
| DP      | 81             | 1.3  | -       | 1.6  | 1.8     |   |
| VERDI   | 93             | 2.6  | -       | -    | -       |   |
| PRI     | 125            | 2.7  | 2.5     | 6.5  | 4.9     |   |
| MIS-DM  | 341            | 7.3  | 5.2     | 5.9  | 5.9     |   |
| PMP     | 18             | 0.4  | -       | -    | 2.3     |   |
| PSI     | 732            | 15.7 | 15.2    | 8.5  | 9.0     |   |
| LIGA V. | 198            | 3.5  | 3.6     | 3.5  | 5.1     |   |
| PSDI    | 128            | 2.7  | 4.2     | 3.4  | 3.1     |   |
| PLI     | 198            | 2.8  | 2.6     | -    | 5.0     |   |
| DC      | 2.298          | 48.4 | 51.2    | 52.5 | 48.9    |   |
| ABN     | -              | -    | 1.0     | 1.7  | 1.6     |   |

|     |     |     |     |     |
|-----|-----|-----|-----|-----|
| ABN | 0.0 | 1.0 | 4.2 | 3.5 |
|-----|-----|-----|-----|-----|

| BASSANO |                |      |         |      |         |   |
|---------|----------------|------|---------|------|---------|---|
| PARTI   | REGIONALI 1980 |      | REG. XI |      | REG. XI |   |
|         | Voti           | %    | %       | %    | %       | % |
| PCI     | 3.214          | 11.8 | 13.4    | 14.3 | 12.2    |   |
| DP      | 577            | 2.1  | -       | 1.6  | 1.7     |   |
| VERDI   | 683            | 2.8  | -       | -    | -       |   |
| PRI     | 1.433          | 5.2  | 4.4     | 9.8  | 6.5     |   |
| MIS-DM  | 1.298          | 4.8  | 4.1     | 4.5  | 4.7     |   |
| PMP     | 388            | 1.4  | -       | -    | 1.8     |   |
| PSI     | 2.388          | 8.8  | 8.4     | 9.2  | 8.0     |   |
| LIGA V. | 838            | 3.8  | 1.4     | 3.9  | 3.8     |   |
| PSDI    | 837            | 1.9  | 5.1     | 3.3  | 3.8     |   |
| PLI     | 588            | 2.9  | 3.0     | -    | 6.0     |   |
| DC      | 18.783         | 68.8 | 59.2    | 50.1 | 48.0    |   |
| ABN     | -              | -    | 1.0     | 4.2  | 3.5     |   |

|     |     |     |     |     |
|-----|-----|-----|-----|-----|
| ABN | 0.0 | 0.9 | 2.4 | 1.3 |
|-----|-----|-----|-----|-----|

| LONIGO  |                |      |         |      |         |   |
|---------|----------------|------|---------|------|---------|---|
| PARTI   | REGIONALI 1980 |      | REG. XI |      | REG. XI |   |
|         | Voti           | %    | %       | %    | %       | % |
| PCI     | 1.484          | 10.8 | 19.2    | 19.8 | 16.8    |   |
| DP      | 103            | 1.2  | -       | 1.5  | 1.2     |   |
| VERDI   | 241            | 2.8  | -       | -    | -       |   |
| PRI     | 781            | 3.2  | 2.0     | 5.5  | 3.9     |   |
| MIS-DM  | 318            | 3.7  | 3.7     | 3.6  | 3.7     |   |
| PMP     | 41             | 0.5  | -       | -    | 1.3     |   |
| PSI     | 792            | 9.1  | 11.0    | 8.2  | 9.6     |   |
| LIGA V. | 419            | 4.7  | 1.3     | 5.6  | 5.4     |   |
| PSDI    | 133            | 1.5  | 3.1     | 2.2  | 2.1     |   |
| PLI     | 318            | 3.7  | 4.3     | -    | 6.7     |   |
| DC      | 4.684          | 52.8 | 54.5    | 51.2 | 49.1    |   |
| ABN     | -              | -    | 0.9     | 2.4  | 1.3     |   |

|     |     |     |     |     |
|-----|-----|-----|-----|-----|
| ABN | 0.0 | 0.6 | 1.9 | 1.6 |
|-----|-----|-----|-----|-----|

| MALO    |                |      |         |      |         |   |
|---------|----------------|------|---------|------|---------|---|
| PARTI   | REGIONALI 1980 |      | REG. XI |      | REG. XI |   |
|         | Voti           | %    | %       | %    | %       | % |
| PCI     | 822            | 11.3 | 10.8    | 12.1 | 10.8    |   |
| DP      | 57             | 0.8  | -       | 1.3  | 1.3     |   |
| VERDI   | 188            | 2.7  | -       | -    | -       |   |
| PRI     | 221            | 3.0  | 2.4     | 4.8  | 4.2     |   |
| MIS-DM  | 164            | 2.2  | 2.0     | 2.2  | 2.3     |   |
| PMP     | 38             | 0.5  | -       | -    | 0.9     |   |
| PSI     | 698            | 9.5  | 10.5    | 9.0  | 7.9     |   |
| LIGA V. | 514            | 7.1  | 1.3     | 6.1  | 6.6     |   |
| PSDI    | 99             | 1.4  | 2.9     | 2.5  | 1.9     |   |
| PLI     | 187            | 2.6  | 2.7     | -    | 2.6     |   |
| DC      | 4.387          | 58.2 | 66.8    | 60.1 | 59.9    |   |
| ABN     | -              | -    | 0.6     | 1.9  | 1.6     |   |

|     |     |     |     |     |
|-----|-----|-----|-----|-----|
| ABN | 0.0 | 1.1 | 3.1 | 2.6 |
|-----|-----|-----|-----|-----|

| MAROSTICA |                |      |         |      |         |   |
|-----------|----------------|------|---------|------|---------|---|
| PARTI     | REGIONALI 1980 |      | REG. XI |      | REG. XI |   |
|           | Voti           | %    | %       | %    | %       | % |
| PCI       | 851            | 6.8  | 10.2    | 12.3 | 10.5    |   |
| DP        | 129            | 1.3  | -       | 1.7  | 1.8     |   |
| VERDI     | 219            | 2.8  | -       | -    | -       |   |
| PRI       | 377            | 4.4  | 2.6     | 6.5  | 6.4     |   |
| MIS-DM    | 242            | 2.8  | 2.1     | 2.5  | 2.5     |   |
| PMP       | 58             | 0.7  | -       | -    | 1.2     |   |
| PSI       | 1.188          | 13.8 | 13.3    | 9.7  | 10.1    |   |
| LIGA V.   | 232            | 3.2  | 3.6     | 3.1  | 3.1     |   |
| PSDI      | 327            | 3.2  | 5.7     | 4.1  | 3.5     |   |
| PLI       | 188            | 1.4  | 2.5     | -    | 2.5     |   |
| DC        | 4.817          | 58.8 | 58.9    | 57.0 | 56.8    |   |
| ABN       | -              | -    | 1.1     | 3.1  | 2.6     |   |

|     |     |     |     |     |
|-----|-----|-----|-----|-----|
| ABN | 0.0 | 1.1 | 3.3 | 2.5 |
|-----|-----|-----|-----|-----|

| MONTECCHIO M. |                |      |         |      |         |   |
|---------------|----------------|------|---------|------|---------|---|
| PARTI         | REGIONALI 1980 |      | REG. XI |      | REG. XI |   |
|               | Voti           | %    | %       | %    | %       | % |
| PCI           | 1.748          | 13.1 | 13.5    | 14.8 | 13.3    |   |
| DP            | 275            | 2.1  | -       | 2.2  | 2.2     |   |
| VERDI         | 484            | 3.6  | -       | -    | -       |   |
| PRI           | 384            | 2.9  | 2.6     | 5.0  | 4.1     |   |
| MIS-DM        | 582            | 3.8  | 3.8     | 3.7  | 4.2     |   |
| PMP           | 53             | 0.4  | -       | -    | 1.5     |   |
| PSI           | 1.476          | 11.1 | 10.4    | 9.9  | 10.1    |   |
| LIGA V.       | 987            | 8.8  | 1.7     | 6.3  | 6.3     |   |
| PSDI          | 388            | 2.3  | 5.8     | 2.9  | 3.1     |   |
| PLI           | 172            | 1.3  | 1.7     | -    | 3.0     |   |
| DC            | 7.013          | 82.8 | 59.4    | 51.9 | 49.7    |   |
| ABN           | -              | -    | 1.1     | 3.3  | 2.5     |   |

|     |     |     |     |     |
|-----|-----|-----|-----|-----|
| ABN | 0.0 | 1.1 | 2.1 | 1.3 |
|-----|-----|-----|-----|-----|

| NOVENTA VIC. |                |      |         |      |         |   |
|--------------|----------------|------|---------|------|---------|---|
| PARTI        | REGIONALI 1980 |      | REG. XI |      | REG. XI |   |
|              | Voti           | %    | %       | %    | %       | % |
| PCI          | 984            | 18.3 | 17.8    | 20.3 | 17.9    |   |
| DP           | 42             | 0.8  | -       | 1.3  | 1.2     |   |
| VERDI        | 98             | 1.7  | -       | -    | -       |   |
| PRI          | 144            | 2.7  | 2.2     | 5.1  | 4.1     |   |
| MIS-DM       | 488            | 7.8  | 5.7     | 5.7  | 5.7     |   |
| PMP          | 39             | 0.4  | -       | -    | 1.2     |   |
| PSI          | 254            | 5.0  | 6.0     | 5.7  | 6.5     |   |
| LIGA V.      | 227            | 4.2  | 1.1     | 4.0  | 4.8     |   |
| PSDI         | 81             | 1.5  | 3.5     | 2.1  | 2.0     |   |
| PLI          | 134            | 2.5  | 2.3     | -    | 4.0     |   |
| DC           | 2.988          | 58.7 | 60.3    | 53.7 | 51.3    |   |
| ABN          | -              | -    | 1.1     | 2.1  | 1.3     |   |

|     |     |     |     |     |
|-----|-----|-----|-----|-----|
| ABN | 0.0 | 0.8 | 3.0 | 2.3 |
|-----|-----|-----|-----|-----|

| ROSA  |                |   |         |  |         |  |
|-------|----------------|---|---------|--|---------|--|
| PARTI | REGIONALI 1980 |   | REG. XI |  | REG. XI |  |
|       | Voti           | % |         |  |         |  |

## Speciale elezioni

## Friuli - Amministrative

| PARTITO    | COMUNALI 1985 |      |       | COMUNALI 1980 |       | PROVINCIALI 1985 |      | PROV. | CON. 84 | PER. 83 |
|------------|---------------|------|-------|---------------|-------|------------------|------|-------|---------|---------|
|            | Vot.          | %    | Seggi | %             | Seggi | Vot.             | %    | %     | %       | %       |
|            |               |      |       |               |       |                  |      |       |         |         |
| PCI        | 11.199        | 15,5 |       | 17,1          | 9     | 12.274           | 17,5 | 18,3  | 19,9    | 17,6    |
| MSI-DM     | 4.877         | 6,8  |       | 6,3           | 3     | 6.106            | 9,7  | 7,3   | 7,3     | 8,2     |
| DP         | 1.292         | 1,8  |       | -             | -     | 1.678            | 2,4  | -     | 1,8     | 1,9     |
| PN         | 4.295         | 5,9  |       | 4,7           | 2     | 4.531            | 6,4  | 4,4   | 12,3    | 9,5     |
| PSI        | 11.032        | 15,3 |       | 12,1          | 7     | 10.239           | 14,5 | 12,2  | 12,0    | 11,5    |
| MF         | 2.214         | 3,1  |       | 4,1           | 2     | 3.161            | 4,5  | 4,9   | -       | 4,6     |
| PSDI       | 6.186         | 8,6  |       | 8,3           | 4     | 5.289            | 7,4  | 8,0   | 6,0     | 5,9     |
| PLI        | 2.321         | 3,2  |       | 4,4           | 2     | 2.693            | 3,8  | 4,6   | -       | 4,9     |
| VERDI      | 1.967         | 2,7  |       | -             | -     | -                | -    | -     | -       | -       |
| PENZIONATI | 896           | 1,2  |       | -             | -     | -                | -    | -     | -       | -       |
| DC         | 25.823        | 35,9 |       | 39,0          | 21    | 24.008           | 34,8 | 37,7  | 33,6    | 31,8    |
| ABI        | -             | -    |       | 3,0           | 0     | -                | -    | 2,6   | 7,0     | 4,1     |

| PARTITO | COMUNALI 1985 |      |       | COMUNALI 1980 |       | PROVINCIALI 1985 |   | PROV. | CON. 84 | PER. 83 |
|---------|---------------|------|-------|---------------|-------|------------------|---|-------|---------|---------|
|         | Vot.          | %    | Seggi | %             | Seggi | Vot.             | % | %     | %       | %       |
|         |               |      |       |               |       |                  |   |       |         |         |
| PCI     | 1.866         | 25,3 |       | 23,0          | 24,9  | 22,1             |   |       |         |         |
| MSI-DM  | 596           | 7,5  |       | 5,2           | 5,3   | 5,8              |   |       |         |         |
| DP      | 123           | 1,7  |       | -             | 1,6   | 1,3              |   |       |         |         |
| PN      | 151           | 2,0  |       | 1,6           | -     | 3,3              |   |       |         |         |
| PSI     | 1.983         | 27,5 |       | 15,6          | 13,9  | 17,0             |   |       |         |         |
| MF      | 77            | 1,0  |       | 1,2           | -     | 1,1              |   |       |         |         |
| PSDI    | 1.000         | 13,7 |       | 16,4          | 12,2  | 12,0             |   |       |         |         |
| PLI     | 119           | 1,6  |       | 1,8           | -     | 2,6              |   |       |         |         |
| PN-PLI  | -             | -    |       | -             | -     | 5,4              |   |       |         |         |
| DC      | 2.199         | 29,8 |       | 32,8          | 33,9  | 32,6             |   |       |         |         |
| ABI     | -             | -    |       | 2,4           | 2,8   | 2,2              |   |       |         |         |

N.B. - Non si è votato per le Comuni.

| PARTITO | COMUNALI 1985 |      |       | COMUNALI 1980 |       | PROVINCIALI 1985 |   | PROV. | CON. 84 | PER. 83 |
|---------|---------------|------|-------|---------------|-------|------------------|---|-------|---------|---------|
|         | Vot.          | %    | Seggi | %             | Seggi | Vot.             | % | %     | %       | %       |
|         |               |      |       |               |       |                  |   |       |         |         |
| PCI     | 1020          | 16,5 |       | 18,3          | 19,4  | 17,5             |   |       |         |         |
| MSI-DM  | 419           | 6,7  |       | 4,5           | 5,4   | 5,2              |   |       |         |         |
| DP      | 113           | 1,8  |       | -             | 1,6   | 1,3              |   |       |         |         |
| PN      | 140           | 2,3  |       | 1,6           | -     | 4,3              |   |       |         |         |
| PSI     | 1024          | 16,3 |       | 14,1          | 13,0  | 14,0             |   |       |         |         |
| MF      | 342           | 5,5  |       | 10,6          | -     | 5,1              |   |       |         |         |
| PSDI    | 340           | 5,5  |       | 7,4           | 5,6   | 5,7              |   |       |         |         |
| PLI     | 186           | 3,0  |       | 2,5           | -     | 2,0              |   |       |         |         |
| PN-PLI  | -             | -    |       | -             | -     | 5,2              |   |       |         |         |
| DC      | 2373          | 38,3 |       | 37,6          | 43,3  | 40,0             |   |       |         |         |
| ABI     | -             | -    |       | 3,4           | 6,5   | 4,0              |   |       |         |         |

N.B. - Non si è votato per le Comuni.

| PARTITO    | COMUNALI 1985 |   |       | COMUNALI 1980 |       | PROVINCIALI 1985 |      | PROV. | CON. 84 | PER. 83 |
|------------|---------------|---|-------|---------------|-------|------------------|------|-------|---------|---------|
|            | Vot.          | % | Seggi | %             | Seggi | Vot.             | %    | %     | %       | %       |
|            |               |   |       |               |       |                  |      |       |         |         |
| PCI        |               |   |       | 67,2          | 16    | 1458             | 56,5 | 63,4  | 61,4    | 58,5    |
| MSI-DM     |               |   |       | -             | -     | 87               | 3,6  | 2,2   | 2,2     | 2,1     |
| DP         |               |   |       | -             | -     | 85               | 3,5  | -     | 1,8     | 1,9     |
| PN         |               |   |       | -             | -     | 47               | 1,9  | 1,5   | 3,6     | 2,1     |
| PSI        |               |   |       | -             | -     | 173              | 7,1  | 5,1   | 6,3     | 6,7     |
| MF         |               |   |       | -             | -     | 38               | 1,5  | 3,0   | -       | 2,6     |
| PSDI       |               |   |       | -             | -     | 91               | 3,7  | 4,7   | 2,4     | 2,5     |
| PLI        |               |   |       | -             | -     | 19               | 0,8  | 0,8   | -       | 2,0     |
| VERDI      |               |   |       | -             | -     | -                | -    | -     | -       | -       |
| PENZIONATI |               |   |       | -             | -     | -                | -    | -     | -       | -       |
| DC         |               |   |       | 21,7          | 4     | 467              | 19,9 | 19,9  | 18,7    | 18,7    |
| ABI        |               |   |       | 11,1          | 0     | -                | -    | 1,7   | 3,6     | 2,6     |

| PARTITO    | COMUNALI 1985 |      |       | COMUNALI 1980 |       | PROVINCIALI 1985 |      | PROV. | CON. 84 | PER. 83 |
|------------|---------------|------|-------|---------------|-------|------------------|------|-------|---------|---------|
|            | Vot.          | %    | Seggi | %             | Seggi | Vot.             | %    | %     | %       | %       |
|            |               |      |       |               |       |                  |      |       |         |         |
| PCI        | 297           | 7,8  | 1     | 8,1           | 1     | 355              | 9,8  | 9,3   | 11,8    | 10,5    |
| MSI-DM     | 155           | 4,1  |       | -             | -     | 297              | 8,5  | 3,2   | 4,8     | 4,9     |
| DP         | -             | -    |       | -             | -     | 46               | 1,2  | -     | 1,3     | 1,3     |
| PN         | 37            | 1,0  |       | -             | -     | 54               | 1,5  | 0,7   | 3,1     | 2,8     |
| PSI        | 1.006         | 26,9 | 8     | 26,6          | 6     | 967              | 25,0 | 22,6  | 18,2    | 18,7    |
| MF         | 158           | 4,2  | 1     | 5,8           | 1     | 198              | 5,3  | 6,6   | -       | 5,8     |
| PSDI       | 222           | 5,9  | 1     | 8,1           | 1     | 197              | 4,3  | 6,6   | 5,8     | 4,9     |
| PLI        | -             | -    |       | -             | -     | 81               | 1,8  | 1,5   | -       | 1,5     |
| VERDI      | -             | -    |       | -             | -     | -                | -    | -     | -       | -       |
| PENZIONATI | -             | -    |       | -             | -     | -                | -    | -     | -       | -       |
| DC         | 1.874         | 50,9 | 11    | 51,4          | 11    | 1.982            | 44,7 | 48,0  | 50,5    | 47,4    |
| ABI        | -             | -    |       | -             | -     | -                | -    | 1,5   | 4,5     | 2,2     |

| PARTITO    | COMUNALI 1985 |      |       | COMUNALI 1980 |       | PROVINCIALI 1985 |      | PROV. | CON. 84 | PER. 83 |
|------------|---------------|------|-------|---------------|-------|------------------|------|-------|---------|---------|
|            | Vot.          | %    | Seggi | %             | Seggi | Vot.             | %    | %     | %       | %       |
|            |               |      |       |               |       |                  |      |       |         |         |
| PCI        | 794           | 17,2 |       | 19,2          | 4     | 877              | 14,8 | 17,7  | 17,9    | 16,5    |
| MSI-DM     | 311           | 5,2  |       | -             | -     | 219              | 4,8  | 3,2   | 4,3     | 5,2     |
| DP         | -             | -    |       | -             | -     | 119              | 2,4  | -     | 2,4     | 1,8     |
| PN         | 196           | 4,2  |       | -             | -     | 159              | 3,4  | 1,9   | 7,1     | 5,0     |
| PSI        | 471           | 10,2 |       | 7,7           | 1     | 288              | 6,3  | 6,7   | 10,5    | 7,8     |
| MF         | 336           | 8,8  |       | 14,3          | 3     | 540              | 11,8 | 13,1  | -       | 16,5    |
| PSDI       | 250           | 5,7  |       | 7,5           | 1     | 182              | 4,2  | 3,4   | -       | 1,8     |
| PLI        | -             | -    |       | 3,5           | 0     | 87               | 1,9  | 5,7   | 6,7     | 3,7     |
| VERDI      | -             | -    |       | -             | -     | -                | -    | -     | -       | -       |
| PENZIONATI | -             | -    |       | -             | -     | -                | -    | -     | -       | -       |
| DC         | 2.199         | 47,8 |       | 47,8          | 11    | 2.309            | 50,4 | 47,3  | 45,0    | 39,0    |
| ABI        | -             | -    |       | -             | -     | -                | -    | 1,6   | 6,1     | 2,7     |

| PARTITO    | COMUNALI 1985 |   |       | COMUNALI 1980 |       | PROVINCIALI 1985 |      | PROV. | CON. 84 | PER. 83 |
|------------|---------------|---|-------|---------------|-------|------------------|------|-------|---------|---------|
|            | Vot.          | % | Seggi | %             | Seggi | Vot.             | %    | %     | %       | %       |
|            |               |   |       |               |       |                  |      |       |         |         |
| PCI        |               |   |       | 21,7          | 0     | 656              | 14,8 | 17,8  | 17,1    | 14,8    |
| MSI-DM     |               |   |       | -             | -     | 239              | 5,3  | 4,7   | 4,6     | 5,4     |
| DP         |               |   |       | -             | -     | 44               | 1,0  | -     | 1,5     | 1,3     |
| PN         |               |   |       | -             | -     | 171              | 3,8  | 2,4   | 7,5     | 6,0     |
| PSI        |               |   |       | 22,2          | 4     | 986              | 15,3 | 15,5  | 14,5    | 14,6    |
| MF         |               |   |       | -             | -     | 294              | 5,9  | 5,0   | -       | 6,0     |
| PSDI       |               |   |       | -             | -     | 189              | 3,9  | 7,5   | 7,4     | 6,2     |
| PLI        |               |   |       | -             | -     | 91               | 2,0  | 1,7   | -       | 2,9     |
| VERDI      |               |   |       | -             | -     | -                | -    | -     | -       | -       |
| PENZIONATI |               |   |       | -             | -     | -                | -    | -     | -       | -       |
| DC         |               |   |       | 56,1          | 16    | 2.181            | 49,3 | 43,4  | 41,5    | 39,5    |
| ABI        |               |   |       | -             | -     | -                | -    | 2,0   | 5,9     | 3,3     |

| PARTITO    | COMUNALI 1985 |      |       | COMUNALI 1980 |       | PROVINCIALI 1985 |   | PROV. | CON. 84 | PER. 83 |
|------------|---------------|------|-------|---------------|-------|------------------|---|-------|---------|---------|
|            | Vot.          | %    | Seggi | %             | Seggi | Vot.             | % | %     | %       | %       |
|            |               |      |       |               |       |                  |   |       |         |         |
| PCI        | 2.819         | 34,3 |       | 36,7          | 12    |                  |   | 37,5  | 38,0    | 35,0    |
| MSI-DM     | 511           | 6,2  |       | 3,5           | 1     |                  |   | 4,2   | 5,0     | 5,4     |
| DP         | 147           | 1,8  |       | -             | -     |                  |   | -     | 1,3     | 1,6     |
| PN         | 492           | 5,9  |       | 2,4           | 0     |                  |   | 2,2   | 7,3     | 4,9     |
| PSI        | 1.882         | 22,2 |       | 11,2          | 3     |                  |   | 9,4   | 9,9     | 9,6     |
| MF         | 182           | 2,3  |       | 3,1           | 1     |                  |   | 4,4   | -       | 2,8     |
| PSDI       | 332           | 4,1  |       | 7,1           | 2     |                  |   | 6,5   | 4,0     | 5,0     |
| PLI        | 132           | 1,6  |       | 4,6           | 1     |                  |   | 2,5   | -       | 4,8     |
| VERDI      | -             | -    |       | -             | -     |                  |   | -     | -       | -       |
| PENZIONATI | -             | -    |       | -             | -     |                  |   | -     | -       | -       |
| DC         | 2.587         | 31,5 |       | 31,4          | 10    |                  |   | 32,1  | 30,2    | 28,3    |
| ABI        | -             | -    |       | -             | -     |                  |   | 1,2   | 4,3     | 2,8     |

| PARTITO    | COMUNALI 1985 |   |       | COMUNALI 1980 |       | PROVINCIALI 1985 |      | PROV. | CON. 84 | PER. 83 |
|------------|---------------|---|-------|---------------|-------|------------------|------|-------|---------|---------|
|            | Vot.          | % | Seggi | %             | Seggi | Vot.             | %    | %     | %       | %       |
|            |               |   |       |               |       |                  |      |       |         |         |
| PCI        |               |   |       | 18,3          | 6     | 1.381            | 18,9 | 17,0  | 20,7    | 14,0    |
| MSI-DM     |               |   |       | 3,4           | 1     | 331              | 4,3  | 3,6   | 4,5     | 4,5     |
| DP         |               |   |       | -             | -     | 131              | 1,7  | -     | 1,9     | 1,3     |
| PN         |               |   |       | 2,1           | 0     | 287              | 3,7  | 2,1   | 7,0     | 4,3     |
| PSI        |               |   |       | 15,9          | 5     | 960              | 12,5 | 15,0  | 11,0    | 5,9     |
| MF         |               |   |       | -             | -     | 391              | 4,8  | 1,6   | -       | 5,5     |
| PSDI       |               |   |       | 7,4           | 2     | 537              | 7,0  | 6,9   | 5,4     | 6,2     |
| PLI        |               |   |       | 2,2           | 0     | 166              | 2,1  | 4,2   | -       | 4,2     |
| VERDI      |               |   |       | -             | -     | -                | -    | -     | -       | -       |
| PENZIONATI |               |   |       | -             | -     | -                | -    | -     | -       | -       |
| DC         |               |   |       | 50,7          | 16    | 3.636            | 47,2 | 47,7  | 44,1    | 51,8    |
| ABI        |               |   |       | -             | -     | -                | -    | 2,4   | 5,4     | 1,9     |

| PARTITO | COMUNALI 1985 |   |       | COMUNALI 1980 |       | PROVINCIALI 1985 |   | PROV. | CON. 84 | PER. 83 |
|---------|---------------|---|-------|---------------|-------|------------------|---|-------|---------|---------|
|         | Vot.          | % | Seggi | %             | Seggi | Vot.             | % | %     |         |         |

## FAGAGNA

| PARTITO    | COMUNALI 1985 |      |       | COMUNALI 1986 |       |      | PROVINCIALI 1985 |      |      | PRV. IN | DIR. DA | POL. IN |
|------------|---------------|------|-------|---------------|-------|------|------------------|------|------|---------|---------|---------|
|            | Voti          | %    | Seggi | %             | Seggi | Voti | %                | %    | %    |         |         |         |
| PCI        | 512           | 12,3 | 12,2  | 2             | 461   | 11,1 | 12,1             | 14,2 | 11,6 |         |         |         |
| MSI-DI     | -             | -    | -     | -             | 192   | 2,5  | 2,1              | 2,5  | 2,7  |         |         |         |
| DP         | -             | -    | -     | -             | 39    | 0,9  | -                | 1,7  | 1,3  |         |         |         |
| PN         | 277           | 6,7  | 10,8  | 2             | 256   | 6,1  | 10,5             | 3,7  | 7,2  |         |         |         |
| PSI        | 611           | 14,7 | 10,5  | 2             | 538   | 12,9 | 9,1              | 9,7  | 9,3  |         |         |         |
| MP         | 180           | 4,3  | 5,6   | 1             | 195   | 4,9  | 7,7              | -    | 6,3  |         |         |         |
| PDSI       | 367           | 8,9  | 10,4  | 2             | 293   | 6,8  | 9,0              | 6,6  | 7,6  |         |         |         |
| PLI        | -             | -    | -     | -             | 21    | 0,5  | 0,7              | -    | 1,8  |         |         |         |
| VERDI      | -             | -    | -     | -             | -     | -    | -                | -    | -    |         |         |         |
| PENZIONATI | -             | -    | -     | -             | -     | -    | -                | -    | -    |         |         |         |
| DC         | 2.192         | 52,7 | 50,5  | 11            | 2.251 | 55,1 | 47,4             | 53,3 | 50,2 |         |         |         |
| Abi        | -             | -    | -     | -             | -     | -    | 1,4              | 4,3  | 2,1  |         |         |         |

## GEMONA

| PARTITO    | COMUNALI 1985 |   |       | COMUNALI 1986 |       |      | PROVINCIALI 1985 |      |      | PRV. IN | DIR. DA | POL. IN |
|------------|---------------|---|-------|---------------|-------|------|------------------|------|------|---------|---------|---------|
|            | Voti          | % | Seggi | %             | Seggi | Voti | %                | %    | %    |         |         |         |
| PCI        | -             | - | -     | -             | 14,9  | 4    | 1,964            | 14,9 | 16,8 | 19,2    | 16,8    |         |
| MSI-DI     | -             | - | -     | -             | 2,7   | 0    | 399              | 3,7  | 3,6  | 4,0     | 4,2     |         |
| DP         | -             | - | -     | -             | -     | -    | 289              | 3,7  | -    | 3,0     | 2,9     |         |
| PN         | -             | - | -     | -             | -     | -    | 80               | 1,1  | 0,9  | 2,1     | 3,2     |         |
| PSI        | -             | - | -     | -             | 9,8   | 3    | 1.054            | 12,9 | 10,3 | 12,7    | 11,5    |         |
| MP         | -             | - | -     | -             | 9,8   | 3    | 885              | 11,9 | 11,2 | -       | 10,8    |         |
| PDSI       | -             | - | -     | -             | 7,4   | 2    | 537              | 7,1  | 8,3  | 6,3     | 5,4     |         |
| PLI        | -             | - | -     | -             | -     | -    | 24               | 0,3  | 0,6  | -       | 1,1     |         |
| VERDI      | -             | - | -     | -             | -     | -    | -                | -    | -    | -       | -       |         |
| PENZIONATI | -             | - | -     | -             | -     | -    | -                | -    | -    | -       | -       |         |
| DC         | -             | - | -     | -             | 52,0  | 17   | 3.292            | 43,9 | 43,9 | 44,0    | 41,4    |         |
| Abi        | -             | - | -     | -             | 3,6   | 1    | -                | -    | 4,4  | 6,1     | 2,7     |         |

## LIGNANO

| PARTITO    | COMUNALI 1985 |   |       | COMUNALI 1986 |       |      | PROVINCIALI 1985 |      |      | PRV. IN | DIR. DA | POL. IN |
|------------|---------------|---|-------|---------------|-------|------|------------------|------|------|---------|---------|---------|
|            | Voti          | % | Seggi | %             | Seggi | Voti | %                | %    | %    |         |         |         |
| PCI        | -             | - | -     | -             | 47,9  | 16   | 561              | 14,8 | 20,2 | 18,1    | 17,8    |         |
| MSI-DI     | -             | - | -     | -             | -     | -    | 351              | 9,1  | 7,5  | 8,6     | 9,0     |         |
| DP         | -             | - | -     | -             | -     | -    | 76               | 2,0  | -    | 2,4     | 1,7     |         |
| PN         | -             | - | -     | -             | -     | -    | 458              | 11,9 | 8,1  | 8,0     | 6,6     |         |
| PSI        | -             | - | -     | -             | -     | -    | 844              | 21,7 | 13,8 | 15,9    | 17,0    |         |
| MP         | -             | - | -     | -             | -     | -    | 63               | 1,6  | 1,7  | -       | 3,1     |         |
| PDSI       | -             | - | -     | -             | 8,7   | -    | 274              | 7,1  | 9,6  | 7,6     | 5,1     |         |
| PLI        | -             | - | -     | -             | -     | -    | 214              | 5,5  | 6,3  | -       | 4,4     |         |
| VERDI      | -             | - | -     | -             | -     | -    | -                | -    | -    | -       | -       |         |
| PENZIONATI | -             | - | -     | -             | -     | -    | -                | -    | -    | -       | -       |         |
| DC         | -             | - | -     | -             | 39,7  | 4    | 1.215            | 31,5 | 30,6 | 33,8    | 33,1    |         |
| Abi        | -             | - | -     | -             | 3,7   | -    | 0                | -    | 2,2  | 5,6     | 2,4     |         |

N.B. - Dal 1980, per le Comuni, si vota con il sistema maggioritario.

## MANZANO

| PARTITO    | COMUNALI 1985 |      |       | COMUNALI 1986 |       |      | PROVINCIALI 1985 |      |      | PRV. IN | DIR. DA | POL. IN |
|------------|---------------|------|-------|---------------|-------|------|------------------|------|------|---------|---------|---------|
|            | Voti          | %    | Seggi | %             | Seggi | Voti | %                | %    | %    |         |         |         |
| PCI        | 989           | 18,8 | 22,8  | 5             | 969   | 19,4 | 20,8             | 20,4 | 19,5 |         |         |         |
| MSI-DI     | 322           | 6,1  | 4,3   | 0             | 361   | 7,5  | 4,6              | 4,6  | 4,9  |         |         |         |
| DP         | -             | -    | -     | -             | 49    | 1,0  | -                | 1,5  | 1,2  |         |         |         |
| PN         | 243           | 4,6  | 2,6   | 0             | 334   | 6,8  | 3,0              | 6,0  | 5,4  |         |         |         |
| PSI        | 942           | 18,1 | 13,4  | 3             | 796   | 13,8 | 12,0             | 10,0 | 10,5 |         |         |         |
| MP         | -             | -    | -     | -             | 146   | 2,9  | 2,2              | -    | 4,3  |         |         |         |
| PDSI       | 997           | 19,2 | 12,3  | 2             | 426   | 8,3  | 12,7             | 6,6  | 8,8  |         |         |         |
| PLI        | -             | -    | -     | -             | 64    | 1,3  | 1,1              | -    | 2,2  |         |         |         |
| VERDI      | -             | -    | -     | -             | -     | -    | -                | -    | -    |         |         |         |
| PENZIONATI | -             | -    | -     | -             | -     | -    | -                | -    | -    |         |         |         |
| DC         | 2.170         | 41,2 | 44,4  | 10            | 2.098 | 39,3 | 42,5             | 44,3 | 40,9 |         |         |         |
| Abi        | -             | -    | -     | -             | -     | -    | 1,1              | 4,6  | 2,2  |         |         |         |

## MARTIGNACCO

| PARTITO    | COMUNALI 1985 |      |       | COMUNALI 1986 |       |      | PROVINCIALI 1985 |      |      | PRV. IN | DIR. DA | POL. IN |
|------------|---------------|------|-------|---------------|-------|------|------------------|------|------|---------|---------|---------|
|            | Voti          | %    | Seggi | %             | Seggi | Voti | %                | %    | %    |         |         |         |
| PCI        | 896           | 17,5 | 19,5  | 4             | 961   | 17,7 | 21,4             | 19,8 | 18,6 |         |         |         |
| MSI-DI     | -             | -    | -     | -             | 146   | 2,8  | 2,6              | 2,9  | 3,5  |         |         |         |
| DP         | -             | -    | -     | -             | 49    | 1,3  | -                | 1,7  | 1,4  |         |         |         |
| PN         | 46            | 1,0  | -     | -             | 53    | 1,4  | 0,8              | 2,7  | 2,7  |         |         |         |
| PSI        | 1.480         | 29,2 | 32,2  | 7             | 1.177 | 22,5 | 25,3             | 26,2 | 25,6 |         |         |         |
| MP         | 196           | 4,0  | 3,1   | 0             | 141   | 2,7  | 2,8              | -    | 3,0  |         |         |         |
| PDSI       | 158           | 4,0  | 6,2   | 1             | 124   | 2,2  | 4,9              | 5,1  | 4,6  |         |         |         |
| PLI        | -             | -    | -     | -             | 41    | 1,1  | 0,7              | -    | 1,4  |         |         |         |
| VERDI      | -             | -    | -     | -             | -     | -    | -                | -    | -    |         |         |         |
| PENZIONATI | -             | -    | -     | -             | -     | -    | -                | -    | -    |         |         |         |
| DC         | 1.486         | 27,4 | 39,6  | 8             | 1.437 | 27,9 | 40,3             | 36,4 | 37,1 |         |         |         |
| Abi        | -             | -    | -     | -             | -     | -    | 1,2              | 3,2  | 2,1  |         |         |         |

## PALMANOVA

| PARTITO    | COMUNALI 1985 |      |       | COMUNALI 1986 |       |      | PROVINCIALI 1985 |      |      | PRV. IN | DIR. DA | POL. IN |
|------------|---------------|------|-------|---------------|-------|------|------------------|------|------|---------|---------|---------|
|            | Voti          | %    | Seggi | %             | Seggi | Voti | %                | %    | %    |         |         |         |
| PCI        | 548           | 14,0 | 15,6  | -3            | 566   | 14,3 | 15,1             | 19,7 | 16,5 |         |         |         |
| MSI-DI     | 290           | 7,4  | 6,1   | 1             | 372   | 9,4  | 6,6              | 7,5  | 8,3  |         |         |         |
| DP         | -             | -    | -     | -             | 46    | 1,2  | -                | 2,1  | 1,9  |         |         |         |
| PN         | 244           | 6,2  | -     | -             | 217   | 5,4  | 2,5              | 3,0  | 7,4  |         |         |         |
| PSI        | 951           | 24,5 | 9,8   | 2             | 588   | 14,9 | 7,5              | 10,7 | 9,5  |         |         |         |
| MP         | 182           | 4,6  | -     | -             | 183   | 4,6  | 4,2              | -    | 4,0  |         |         |         |
| PDSI       | 242           | 6,2  | 6,5   | 1             | 277   | 7,0  | 11,9             | 5,6  | 5,5  |         |         |         |
| PLI        | 137           | 3,5  | -     | -             | 121   | 3,1  | 2,6              | -    | 2,9  |         |         |         |
| VERDI      | -             | -    | -     | -             | -     | -    | -                | -    | -    |         |         |         |
| PENZIONATI | -             | -    | -     | -             | -     | -    | -                | -    | -    |         |         |         |
| DC         | 1.625         | 41,5 | 50,6  | 11            | 1.588 | 40,1 | 47,5             | 39,9 | 40,5 |         |         |         |
| Abi        | -             | -    | -     | -             | -     | -    | 1,9              | 5,5  | 3,5  |         |         |         |

## PASIAN DI PRATO

| PARTITO    | COMUNALI 1985 |   |       | COMUNALI 1986 |       |      | PROVINCIALI 1985 |      |      | PRV. IN | DIR. DA | POL. IN |
|------------|---------------|---|-------|---------------|-------|------|------------------|------|------|---------|---------|---------|
|            | Voti          | % | Seggi | %             | Seggi | Voti | %                | %    | %    |         |         |         |
| PCI        | -             | - | -     | -             | 19,4  | 4    | 950              | 17,9 | 20,1 | 19,9    | 17,9    |         |
| MSI-DI     | -             | - | -     | -             | 4,0   | 0    | 327              | 6,2  | 4,5  | 5,5     | 5,5     |         |
| DP         | -             | - | -     | -             | 106   | 1,9  | -                | 1,7  | 1,8  |         |         |         |
| PN         | -             | - | -     | -             | 2,4   | 0    | 391              | 7,2  | 2,6  | 6,3     | 6,6     |         |
| PSI        | -             | - | -     | -             | 15,1  | 3    | 712              | 12,7 | 12,6 | 11,9    | 11,3    |         |
| MP         | -             | - | -     | -             | -     | -    | 218              | 3,9  | 3,1  | -       | 5,1     |         |
| PDSI       | -             | - | -     | -             | 10,0  | 2    | 342              | 6,1  | 9,5  | 7,2     | 7,5     |         |
| PLI        | -             | - | -     | -             | 1,3   | 0    | 104              | 1,8  | 1,7  | -       | 2,9     |         |
| VERDI      | -             | - | -     | -             | -     | -    | -                | -    | -    | -       | -       |         |
| PENZIONATI | -             | - | -     | -             | -     | -    | -                | -    | -    | -       | -       |         |
| DC         | -             | - | -     | -             | 47,8  | 11   | 2.584            | 48,8 | 44,0 | 39,9    | 37,6    |         |
| Abi        | -             | - | -     | -             | -     | -    | -                | 1,9  | 5,7  | 3,9     |         |         |

## PONTEBBA

| PARTITO    | COMUNALI 1985 |   |       | COMUNALI 1986 |       |      | PROVINCIALI 1985 |      |      | PRV. IN | DIR. DA | POL. IN |
|------------|---------------|---|-------|---------------|-------|------|------------------|------|------|---------|---------|---------|
|            | Voti          | % | Seggi | %             | Seggi | Voti | %                | %    | %    |         |         |         |
| PCI        | -             | - | -     | -             | 24,5  | 0    | 194              | 11,9 | 19,2 | 19,7    | 17,8    |         |
| MSI-DI     | -             | - | -     | -             | -     | -    | 157              | 8,7  | 7,0  | 6,2     | 6,5     |         |
| DP         | -             | - | -     | -             | -     | -    | 27               | 1,7  | -    | 1,8     | 1,6     |         |
| PN         | -             | - | -     | -             | -     | -    | 9                | 0,6  | 0,6  | 5,4     | 4,5     |         |
| PSI        | -             | - | -     | -             | -     | -    | 248              | 15,3 | 15,3 | 13,0    | 13,6    |         |
| MP         | -             | - | -     | -             | 5,7   | 0    | 289              | 17,8 | 5,1  | -       | 5,6     |         |
| PDSI       | -             | - | -     | -             | 31,0  | 4    | 149              | 8,2  | 13,3 | 10,9    | 7,8     |         |
| PLI        | -             | - | -     | -             | -     | -    | 83               | 5,2  | 1,7  | -       | 2,1     |         |
| VERDI      | -             | - | -     | -             | -     | -    | -                | -    | -    | -       | -       |         |
| PENZIONATI | -             | - | -     | -             | -     | -    | -                | -    | -    | -       | -       |         |
| DC         | -             | - | -     | -             | 36,6  | 16   | 486              | 28,5 | 32,8 | 33,4    | 32,5    |         |
| Abi        | -             | - | -     | -             | -     | -    | -                | 2,0  | 7,6  | 5,0     |         |         |

## POZZUOLO

| PARTITO | COMUNALI 1985 |   |       | COMUNALI 1986 |       |      | PROVINCIALI 1985 |      |      | PRV. IN | DIR. DA | POL. IN |
|---------|---------------|---|-------|---------------|-------|------|------------------|------|------|---------|---------|---------|
|         | Voti          | % | Seggi | %             | Seggi | Voti | %                | %    | %    |         |         |         |
| PCI     | -             | - | -     | -             | 20,5  | 4    | 958              | 19,1 | 19,5 | 19,9    | 16,9    |         |
| MSI-DI  | -             | - | -     | -             | 2,9   | 0    | 188              | 4,2  | 3,3  | 3,5     | 3,8     |         |
| DP      | -             | - | -     | -             | -     | -    | 74               | 1,6  | -    | 1,9     | 2,0     |         |
| PN      | -             | - | -     | -             | 2,4   | 0    | 216              | 4,6  | 0,9  | 5,2     | 5,0     |         |
| PSI     | -             | - | -     | -             | 14,6  | 3    | 783              | 17,5 | 16,4 | 14,7    | 15,9    |         |
| MP      | -             | - | -     | -             | -     | -    | 222              | 5,9  | 5,7  | -       | 5,7     |         |
| PDSI    | -             | - | -     | -             | 10,3  | 2    | 385              | 8,6  | 10,5 | 7,8     | 6,8     |         |
| PLI     | -             |   |       |               |       |      |                  |      |      |         |         |         |

# Speciale elezioni

# Friuli - Amministrative

### S. DANIELE

| PARTITO    | COMUNALI 1995 |      |       | COMUNALI 1990 |       |       | PROVINCIALI 1995 |      |      | PDR N° | EUR N° | PUL N° |
|------------|---------------|------|-------|---------------|-------|-------|------------------|------|------|--------|--------|--------|
|            | Voti          | %    | Seggi | %             | Seggi | Voti  | %                | %    | %    |        |        |        |
| PCI        | 229           | 14,9 | 4     | 16,7          | 4     | 752   | 35,9             | 17,2 | 17,5 | 14,0   |        |        |
| MSI-DN     | 225           | 4,7  | 1     | 3,7           | 0     | 294   | 9,9              | 3,8  | 5,0  | 4,5    |        |        |
| DP         | -             | -    | -     | -             | -     | 96    | 2,9              | -    | 2,2  | 1,7    |        |        |
| PR         | 284           | 5,8  | 1     | 5,3           | 1     | 286   | 5,8              | 4,4  | 7,6  | 4,5    |        |        |
| PDI        | 462           | 9,5  | 2     | 7,5           | 1     | 620   | 12,5             | 6,7  | 6,5  | 5,9    |        |        |
| MF         | 324           | 2,5  | -     | 4,5           | 1     | 228   | 4,6              | 5,3  | -    | 5,5    |        |        |
| PSDI       | 337           | 6,9  | 1     | 6,0           | 1     | 387   | 7,8              | 8,3  | 7,5  | 6,2    |        |        |
| PLI        | 132           | 2,7  | -     | 2,5           | 0     | 161   | 2,8              | 2,9  | -    | 4,0    |        |        |
| VERDI      | -             | -    | -     | -             | -     | -     | -                | -    | -    | -      |        |        |
| PENSIONATI | -             | -    | -     | -             | -     | -     | -                | -    | -    | -      |        |        |
| DC         | 2.476         | 50,7 | 11    | 51,8          | 12    | 2.122 | 42,7             | 48,6 | 46,4 | 51,8   |        |        |
| Altri      | 199           | 2,2  | -     | -             | -     | -     | 2,8              | 5,3  | 1,9  |        |        |        |

### S. GIORGIO DI NOGARÒ

| PARTITO    | COMUNALI 1995 |      |       | COMUNALI 1990 |       |      | PROVINCIALI 1995 |   |      | PDR N° | EUR N° | PUL N° |
|------------|---------------|------|-------|---------------|-------|------|------------------|---|------|--------|--------|--------|
|            | Voti          | %    | Seggi | %             | Seggi | Voti | %                | % | %    |        |        |        |
| PCI        | 1.473         | 28,3 |       | 30,3          | 7     |      |                  |   | 23,2 | 32,7   | 29,3   |        |
| MSI-DN     | 395           | 5,8  |       | 4,0           | 0     |      |                  |   | 3,9  | 4,2    | 4,6    |        |
| DP         | 83            | 1,6  |       | -             | -     |      |                  |   | 2,1  | 1,8    |        |        |
| PR         | 115           | 2,2  |       | -             | -     |      |                  |   | 1,1  | 4,2    | 2,3    |        |
| PDI        | 919           | 17,6 |       | 17,2          | 3     |      |                  |   | 18,3 | 14,0   | 15,0   |        |
| MF         | 182           | 3,5  |       | -             | -     |      |                  |   | 2,5  | -      | 4,3    |        |
| PSDI       | 244           | 4,7  |       | 5,0           | 1     |      |                  |   | 4,6  | 4,2    | 4,0    |        |
| PLI        | 40            | 0,8  |       | -             | -     |      |                  |   | 0,6  | -      | 2,3    |        |
| VERDI      | -             | -    |       | -             | -     |      |                  |   | -    | -      | -      |        |
| PENSIONATI | -             | -    |       | -             | -     |      |                  |   | -    | -      | -      |        |
| DC         | 1.848         | 35,5 |       | 38,1          | 6     |      |                  |   | 37,4 | 34,9   | 34,0   |        |
| Altri      | -             | -    |       | 5,4           | 1     |      |                  |   | 2,2  | 3,7    | 2,4    |        |

### TARVISIO

| PARTITO    | COMUNALI 1995 |      |       | COMUNALI 1990 |       |      | PROVINCIALI 1995 |      |      | PDR N° | EUR N° | PUL N° |
|------------|---------------|------|-------|---------------|-------|------|------------------|------|------|--------|--------|--------|
|            | Voti          | %    | Seggi | %             | Seggi | Voti | %                | %    | %    |        |        |        |
| PCI        | 596           | 14,1 | 3     | 14,7          | 3     | 555  | 14,0             | 13,3 | 13,8 | 12,0   |        |        |
| MSI-DN     | 432           | 10,8 | 2     | 10,3          | 2     | 547  | 13,8             | 11,9 | 10,1 | 9,5    |        |        |
| DP         | -             | -    | -     | -             | -     | 62   | 1,6              | -    | 1,9  | 1,5    |        |        |
| PR         | 25            | 0,6  | -     | -             | -     | 33   | 0,8              | 0,7  | 4,1  | 2,2    |        |        |
| PDI        | 298           | 7,2  | 1     | 7,6           | 1     | 215  | 5,4              | 6,7  | 8,9  | 9,3    |        |        |
| MF         | -             | -    | -     | -             | -     | 62   | 1,6              | 2,6  | -    | 2,2    |        |        |
| PSDI       | 1.566         | 39,1 | 8     | 39,5          | 7     | 1520 | 38,3             | 33,7 | 21,6 | 24,0   |        |        |
| PLI        | -             | -    | -     | -             | -     | 53   | 1,3              | 1,0  | -    | 1,5    |        |        |
| VERDI      | -             | -    | -     | -             | -     | -    | -                | -    | -    | -      |        |        |
| PENSIONATI | -             | -    | -     | -             | -     | -    | -                | -    | -    | -      |        |        |
| DC         | 1.126         | 28,2 | 6     | 28,9          | 6     | 916  | 23,2             | 28,5 | 30,9 | 32,8   |        |        |
| Altri      | -             | -    | -     | 5,4           | 1     | -    | -                | -    | 1,6  | 8,8    | 5,0    |        |

### TAVAGNACCO

| PARTITO    | COMUNALI 1995 |   |       | COMUNALI 1990 |       |      | PROVINCIALI 1995 |      |      | PDR N° | EUR N° | PUL N° |
|------------|---------------|---|-------|---------------|-------|------|------------------|------|------|--------|--------|--------|
|            | Voti          | % | Seggi | %             | Seggi | Voti | %                | %    | %    |        |        |        |
| PCI        | -             | - | -     | 35,8          | 8     | 1981 | 26,2             | 34,7 | 20,2 | 27,9   |        |        |
| MSI-DN     | -             | - | -     | 2,7           | 0     | 260  | 4,7              | 2,9  | 3,6  | 3,8    |        |        |
| DP         | -             | - | -     | -             | -     | 149  | 2,0              | -    | 1,5  | 1,5    |        |        |
| PR         | -             | - | -     | -             | -     | 324  | 4,3              | 1,8  | 6,9  | 4,0    |        |        |
| PDI        | -             | - | -     | 11,3          | 2     | 1144 | 15,1             | 10,0 | 12,0 | 11,5   |        |        |
| MF         | -             | - | -     | 5,4           | 1     | 435  | 5,8              | 5,2  | -    | 6,0    |        |        |
| PSDI       | -             | - | -     | 7,2           | 1     | 421  | 5,6              | 6,6  | 5,6  | 4,6    |        |        |
| PLI        | -             | - | -     | -             | -     | 111  | 1,5              | 1,1  | -    | 4,0    |        |        |
| VERDI      | -             | - | -     | -             | -     | -    | -                | -    | -    | -      |        |        |
| PENSIONATI | -             | - | -     | -             | -     | -    | -                | -    | -    | -      |        |        |
| DC         | -             | - | -     | 37,6          | 8     | 2966 | 39,2             | 36,3 | 35,4 | 33,0   |        |        |
| Altri      | -             | - | -     | -             | -     | -    | -                | -    | 1,4  | 5,0    | 2,9    |        |

### TOLMEZZO

| PARTITO    | COMUNALI 1995 |   |       | COMUNALI 1990 |       |       | PROVINCIALI 1995 |      |      | PDR N° | EUR N° | PUL N° |
|------------|---------------|---|-------|---------------|-------|-------|------------------|------|------|--------|--------|--------|
|            | Voti          | % | Seggi | %             | Seggi | Voti  | %                | %    | %    |        |        |        |
| PCI        | -             | - | -     | 17,0          | 5     | 1.175 | 17,8             | 19,0 | 21,5 | 18,4   |        |        |
| MSI-DN     | -             | - | -     | 4,4           | 1     | 494   | 7,2              | 5,4  | 7,2  | 7,6    |        |        |
| DP         | -             | - | -     | -             | -     | 157   | 2,3              | -    | 2,1  | 2,2    |        |        |
| PR         | -             | - | -     | 1,8           | 0     | 210   | 3,0              | 1,7  | 6,5  | 3,9    |        |        |
| PDI        | -             | - | -     | 18,5          | 6     | 1.074 | 15,8             | 14,3 | 13,5 | 12,6   |        |        |
| MF         | -             | - | -     | 7,3           | 2     | 647   | 9,4              | 9,2  | -    | 9,4    |        |        |
| PSDI       | -             | - | -     | 11,3          | 3     | 637   | 9,2              | 8,8  | 6,6  | 6,4    |        |        |
| PLI        | -             | - | -     | -             | -     | 116   | 1,7              | 2,6  | -    | 4,0    |        |        |
| VERDI      | -             | - | -     | -             | -     | -     | -                | -    | -    | -      |        |        |
| PENSIONATI | -             | - | -     | -             | -     | -     | -                | -    | -    | -      |        |        |
| DC         | -             | - | -     | 36,8          | 12    | 2.389 | 34,8             | 35,3 | 38,6 | 31,9   |        |        |
| Altri      | -             | - | -     | 2,9           | 1     | -     | -                | -    | 3,7  | 6,0    | 3,7    |        |

### TRICESIMO

| PARTITO    | COMUNALI 1995 |   |       | COMUNALI 1990 |       |      | PROVINCIALI 1995 |      |      | PDR N° | EUR N° | PUL N° |
|------------|---------------|---|-------|---------------|-------|------|------------------|------|------|--------|--------|--------|
|            | Voti          | % | Seggi | %             | Seggi | Voti | %                | %    | %    |        |        |        |
| PCI        | -             | - | -     | 19,9          | 4     | 648  | 17,7             | 18,7 | 20,8 | 19,2   |        |        |
| MSI-DN     | -             | - | -     | -             | -     | 277  | 4,7              | 3,4  | 4,7  | 4,8    |        |        |
| DP         | -             | - | -     | -             | -     | 96   | 1,4              | -    | 1,8  | 1,6    |        |        |
| PR         | -             | - | -     | -             | -     | 151  | 3,2              | 1,2  | 7,4  | 4,0    |        |        |
| PDI        | -             | - | -     | 15,5          | 3     | 656  | 18,1             | 18,2 | 12,9 | 13,6   |        |        |
| MF         | -             | - | -     | 12,9          | 2     | 335  | 7,8              | 11,1 | -    | 7,6    |        |        |
| PSDI       | -             | - | -     | 5,5           | 1     | 280  | 7,4              | 4,8  | 5,6  | 4,5    |        |        |
| PLI        | -             | - | -     | -             | -     | 82   | 1,7              | 1,3  | -    | 4,1    |        |        |
| VERDI      | -             | - | -     | -             | -     | -    | -                | -    | -    | -      |        |        |
| PENSIONATI | -             | - | -     | -             | -     | -    | -                | -    | -    | -      |        |        |
| DC         | -             | - | -     | 41,2          | 9     | 1953 | 48,8             | 39,6 | 40,9 | 38,1   |        |        |
| Altri      | -             | - | -     | 5,0           | 1     | -    | -                | -    | 1,7  | 5,9    | 2,5    |        |

### CORMONS

| PARTITO | COMUNALI 1995 |      |       | COMUN N° | EUR N° | PUL N° |
|---------|---------------|------|-------|----------|--------|--------|
|         | Voti          | %    | Seggi |          |        |        |
| PCI     | 1.86          | 22,7 | 37,1  | 8        | 35,8   | 33,5   |
| MSI     | 28            | 3,3  | 11,3  | 2        | 5,9    | 9,7    |
| DP      | 18            | 2,3  | 21,0  | 4        | 42     | 39     |
| DC      | 2.28          | 28,4 | 43,1  | 10       | 34,6   | 35,5   |
| PDI     | 26            | 3,1  | 12    | 0        | 5,1    | -      |
| PR-PLI  | -             | -    | -     | -        | -      | -      |
| PSDI    | 27            | 3,2  | 32    | 6        | 37     | 4,8    |
| VERDI   | -             | -    | -     | -        | -      | -      |
| MF      | -             | -    | -     | -        | -      | -      |
| Altri   | -             | -    | -     | -        | -      | -      |

### GRADISCA D'IS.

| PARTITO | COMUNALI 1995 |      |       | COMUN N° | EUR N° | PUL N° |
|---------|---------------|------|-------|----------|--------|--------|
|         | Voti          | %    | Seggi |          |        |        |
| PCI     | 137           | 24,4 | 41,6  | 9        | 39,1   | 36,3   |
| MSI     | 189           | 32,1 | 33,8  | 6        | 25,2   | 29,7   |
| DP      | 34            | 6,1  | 3,8   | 0        | 5,1    | 4,9    |
| DC      | 25            | 4,5  | 4,4   | 1        | 4,0    | 3,9    |
| PDI     | 10            | 1,8  | -     | -        | -      | -      |
| PR-PLI  | -             | -    | -     | -        | -      | -      |
| PSDI    | 10            | 1,8  | 3,4   | 0        | -      | -      |
| VERDI   | -             | -    | -     | -        | -      | -      |
| MF      | -             | -    | -     | -        | -      | -      |
| Altri   | -             | -    | -     | -        | -      | -      |

### CORDENONS

| PARTITO | PROVINCIALI 1995 |      |      | PDR N° | EUR N° | PUL N° |
|---------|------------------|------|------|--------|--------|--------|
|         | Voti             | %    | %    |        |        |        |
| PCI     | 2.658            | 25,4 | 25,6 | 30,0   | 27,2   |        |
| DP      | 183              | 1,8  | -    | 1,6    | 1,3    |        |
| PR      | 442              | 4,4  | 7,5  | 5,3    | 4,3    |        |
| MSI-DN  | 512              | 5,1  | 2,5  | 3,3    | 3,3    |        |
| MF      | 335              | 3,3  | 2,3  | -      | 4,1    |        |
| PR-PLI  | 489              | 4,8  | 2,5  | -      | 5,0    |        |
| PSI     | 1.925            | 18,1 | 14,5 | 14,0   | 14,9   |        |
| PLI     | 149              | 1,4  | 1,7  | -      | 3,6    |        |
| PR-PLI  | -                | -    | -    | -      | 6,0    |        |
| DC      | 3.419            | 33,0 | 38,9 | 35,8   | 33,8   |        |
| Altri   | -                | -    | 0,5  | 4,0    | 2,5    |        |

### S. VITO ALT.

| PARTITO | PROVINCIALI 1995 |      |      | PDR N° | EUR N° | PUL N° |
|---------|------------------|------|------|--------|--------|--------|
|         | Voti             | %    | %    |        |        |        |
| PCI     | 2.573            | 30,5 | 36,6 | 34,3   | 33,9   |        |
| DP      | 194              | 2,2  | -    | 1,7    | 1,3    |        |
| PR      | 155              | 1,8  | 3,4  | 3,0    | 2,2    |        |
| MSI-DN  | 407              | 4,8  | 2,7  | 3,4    | 3,3    |        |
| MF      | 355              | 4,2  | 2,2  | -      | 1,6    |        |
| PR-PLI  | 380              | 4,5  | 1,6  | -      | 2,6    |        |
| PSI     | 1.240            | 14,7 | 8,6  | 10,7   | 11,2   |        |
| PLI     | 279              | 3,3  | 4,2  | -      | 4,0    |        |
| PR-PLI  | -                | -    | -    | -      | 5,4    |        |
| DC      | 3.878            |      |      |        |        |        |

**AVIANO**

| PARTITO | COMUNALI 1985 |   |       | COMUNALI 1990 |       | PROVINCIALI 1990 |      | POV. 90 | UR. 94 | POL. 92 |
|---------|---------------|---|-------|---------------|-------|------------------|------|---------|--------|---------|
|         | Voti          | % | Seggi | %             | Seggi | Voti             | %    | %       | %      | %       |
| PCI     | -             | - | -     | 20,3          | 4     | 1.250            | 21,8 | 20,5    | 35,6   | 24,2    |
| DP      | -             | - | -     | -             | -     | 49               | 0,8  | -       | 1,6    | 1,8     |
| PSDI    | -             | - | -     | 8,3           | 1     | 292              | 5,1  | 6,7     | 5,6    | 5,5     |
| MSI     | -             | - | -     | 6,3           | 1     | 510              | 8,8  | 6,0     | 7,5    | 7,9     |
| RF      | -             | - | -     | -             | -     | 70               | 1,2  | 0,9     | -      | 2,5     |
| PR      | -             | - | -     | -             | -     | 119              | 2,0  | 1,3     | -      | 3,3     |
| PSI     | -             | - | -     | 19,8          | 4     | 1.385            | 28,5 | 22,4    | 13,8   | 13,3    |
| PLI     | -             | - | -     | -             | -     | 136              | 2,4  | 1,5     | -      | 3,0     |
| PR-PLI  | -             | - | -     | -             | -     | -                | -    | -       | -      | 4,7     |
| DC      | -             | - | -     | 45,3          | 10    | 2.179            | 37,8 | 40,1    | 37,4   | 36,7    |
| ANCI    | -             | - | -     | -             | -     | -                | -    | 0,6     | 3,6    | 2,3     |

**AZZANO DECIMO**

| PARTITO | COMUNALI 1985 |   |       | COMUNALI 1990 |       | PROVINCIALI 1990 |      | POV. 90 | UR. 94 | POL. 92 |      |      |
|---------|---------------|---|-------|---------------|-------|------------------|------|---------|--------|---------|------|------|
|         | Voti          | % | Seggi | %             | Seggi | Voti             | %    | %       | %      | %       |      |      |
| PCI     | -             | - | -     | -             | -     | 17,5             | 3    | 1413    | 17,9   | 18,4    | 22,3 | 18,9 |
| DP      | -             | - | -     | -             | -     | 233              | 2,9  | -       | 2,0    | 2,1     | -    | -    |
| PSDI    | -             | - | -     | 7,9           | -     | 491              | 5,1  | 6,7     | 4,9    | 5,3     | -    | -    |
| MSI     | -             | - | -     | -             | -     | 257              | 3,2  | 1,8     | 2,5    | 2,7     | -    | -    |
| RF      | -             | - | -     | -             | -     | 98               | 0,9  | 0,8     | -      | 1,3     | -    | -    |
| PR      | -             | - | -     | -             | -     | 332              | 4,2  | 1,3     | 4,6    | 4,3     | -    | -    |
| PSI     | -             | - | -     | 26,6          | 6     | 2.044            | 25,9 | 28,7    | 18,6   | 21,0    | -    | -    |
| PLI     | -             | - | -     | -             | -     | 95               | 0,8  | 1,6     | -      | 2,1     | -    | -    |
| CIVICA  | -             | - | -     | -             | -     | 5,1              | 1    | -       | -      | -       | -    | -    |
| DC      | -             | - | -     | 40,9          | 9     | 3.090            | 39,1 | 40,2    | 41,6   | 40,2    | -    | -    |
| ANCI    | -             | - | -     | -             | -     | -                | -    | 0,5     | 3,5    | 2,1     | -    | -    |

**BRUGNERA**

| PARTITO | COMUNALI 1985 |   |       | COMUNALI 1990 |       | PROVINCIALI 1990 |      | POV. 90 | UR. 94 | POL. 92 |      |      |
|---------|---------------|---|-------|---------------|-------|------------------|------|---------|--------|---------|------|------|
|         | Voti          | % | Seggi | %             | Seggi | Voti             | %    | %       | %      | %       |      |      |
| PCI     | -             | - | -     | -             | -     | 16,7             | 3    | 768     | 15,3   | 16,9    | 18,7 | 17,1 |
| DP      | -             | - | -     | -             | -     | 48               | 0,9  | -       | 1,7    | 1,1     | -    | -    |
| PSDI    | -             | - | -     | 6,9           | 1     | 230              | 4,6  | 6,0     | 6,0    | 5,8     | -    | -    |
| MSI     | -             | - | -     | 15,0          | 0     | 161              | 3,2  | 2,0     | 2,7    | 3,2     | -    | -    |
| RF      | -             | - | -     | -             | -     | 109              | 2,2  | 0,1     | -      | 2,4     | -    | -    |
| PR      | -             | - | -     | 3,0           | 0     | 279              | 4,5  | 2,4     | -      | 3,5     | -    | -    |
| PSI     | -             | - | -     | 19,1          | 4     | 739              | 14,7 | 18,5    | 13,3   | 14,8    | -    | -    |
| PLI     | -             | - | -     | 4,5           | 1     | 250              | 4,9  | 4,3     | -      | 3,3     | -    | -    |
| PR-PLI  | -             | - | -     | -             | -     | -                | -    | -       | -      | 5,1     | -    | -    |
| DC      | -             | - | -     | 46,3          | 11    | 2499             | 49,7 | 48,8    | 49,7   | 47,4    | -    | -    |
| ANCI    | -             | - | -     | -             | -     | -                | -    | -       | 2,8    | 1,8     | -    | -    |

**CASARSA**

| PARTITO | COMUNALI 1985 |   |       | COMUNALI 1990 |       | PROVINCIALI 1990 |      | POV. 90 | UR. 94 | POL. 92 |
|---------|---------------|---|-------|---------------|-------|------------------|------|---------|--------|---------|
|         | Voti          | % | Seggi | %             | Seggi | Voti             | %    | %       | %      | %       |
| PCI     | -             | - | -     | 17,9          | 3     | 862              | 17,2 | 17,1    | 22,4   | 18,6    |
| DP      | -             | - | -     | -             | -     | 94               | 1,8  | -       | 2,3    | 1,7     |
| PSDI    | -             | - | -     | 7,0           | 1     | 187              | 3,7  | 5,1     | 3,5    | 3,6     |
| MSI     | -             | - | -     | -             | -     | 257              | 5    | 3,1     | 4,7    | 4,9     |
| RF      | -             | - | -     | -             | -     | 117              | 2,3  | 2,4     | -      | 3,0     |
| PR      | -             | - | -     | 6,5           | 1     | 279              | 5,4  | 4,6     | -      | 4,8     |
| PSI     | -             | - | -     | 18,0          | 4     | 1.023            | 21,8 | 20,0    | 14,4   | 16,5    |
| PLI     | -             | - | -     | -             | -     | 96               | 1,1  | 1,3     | -      | 2,0     |
| PR-PLI  | -             | - | -     | -             | -     | -                | -    | -       | -      | 4,9     |
| DC      | -             | - | -     | 50,8          | 11    | 2.944            | 41,7 | 45,6    | 42,8   | 41,5    |
| ANCI    | -             | - | -     | -             | -     | -                | -    | 0,8     | 5,0    | 3,4     |

**FIUME VENETO**

| PARTITO | COMUNALI 1985 |   |       | COMUNALI 1990 |       | PROVINCIALI 1990 |      | POV. 90 | UR. 94 | POL. 92 |
|---------|---------------|---|-------|---------------|-------|------------------|------|---------|--------|---------|
|         | Voti          | % | Seggi | %             | Seggi | Voti             | %    | %       | %      | %       |
| PCI     | -             | - | -     | 21,2          | 4     | 1.230            | 28,2 | 20,7    | 24,2   | 22,0    |
| DP      | -             | - | -     | -             | -     | 80               | 1,5  | -       | 1,2    | 1,4     |
| PSDI    | -             | - | -     | 11,0          | 2     | 547              | 8,5  | 10,8    | 6,8    | 6,4     |
| MSI     | -             | - | -     | 3,1           | 0     | 289              | 4,8  | 3,0     | 3,4    | 3,7     |
| RF      | -             | - | -     | -             | -     | 96               | 1,1  | 1,4     | -      | 2,6     |
| PR      | -             | - | -     | 1,5           | 0     | 193              | 3,2  | 1,3     | -      | 3,0     |
| PSI     | -             | - | -     | 15,9          | 3     | 867              | 14,2 | 14,7    | 13,5   | 14,1    |
| PLI     | -             | - | -     | -             | -     | 46               | 0,7  | 1,5     | -      | 2,9     |
| PR-PLI  | -             | - | -     | -             | -     | -                | -    | -       | -      | 4,5     |
| DC      | -             | - | -     | 47,3          | 11    | 2.776            | 45,4 | 46,1    | 42,8   | 43,8    |
| ANCI    | -             | - | -     | -             | -     | -                | -    | 0,5     | 3,6    | 2,1     |

**FONTANAFREDDA**

| PARTITO | COMUNALI 1985 |   |       | COMUNALI 1990 |       | PROVINCIALI 1990 |      | POV. 90 | UR. 94 | POL. 92 |
|---------|---------------|---|-------|---------------|-------|------------------|------|---------|--------|---------|
|         | Voti          | % | Seggi | %             | Seggi | Voti             | %    | %       | %      | %       |
| PCI     | -             | - | -     | 19,8          | 4     | 1.133            | 18,8 | 20,2    | 23,3   | 20,1    |
| DP      | -             | - | -     | -             | -     | 86               | 1,4  | -       | 1,8    | 2,0     |
| PSDI    | -             | - | -     | 6,9           | 1     | 342              | 5,7  | 8,4     | 5,7    | 5,3     |
| MSI     | -             | - | -     | -             | -     | 290              | 4,8  | 2,0     | 3,2    | 3,0     |
| RF      | -             | - | -     | -             | -     | 82               | 1,4  | 1,3     | -      | 2,8     |
| PR      | -             | - | -     | 2,6           | 0     | 278              | 4,6  | 2,3     | -      | 3,7     |
| PSI     | -             | - | -     | 22,0          | 4     | 1.300            | 22,2 | 23,9    | 16,8   | 16,7    |
| PLI     | -             | - | -     | -             | -     | 119              | 2,0  | 1,4     | -      | 2,0     |
| PR-PLI  | -             | - | -     | -             | -     | -                | -    | -       | -      | 4,7     |
| DC      | -             | - | -     | 48,7          | 11    | 2.341            | 38,9 | 40,0    | 40,9   | 42,4    |
| ANCI    | -             | - | -     | -             | -     | -                | -    | 0,5     | 3,6    | 2,0     |

**MANIAGO**

| PARTITO | COMUNALI 1985 |   |       | COMUNALI 1990 |       | PROVINCIALI 1990 |      | POV. 90 | UR. 94 | POL. 92 |
|---------|---------------|---|-------|---------------|-------|------------------|------|---------|--------|---------|
|         | Voti          | % | Seggi | %             | Seggi | Voti             | %    | %       | %      | %       |
| PCI     | -             | - | -     | 18,0          | 4     | 1.198            | 16,3 | 18,0    | 21,7   | 19,2    |
| DP      | -             | - | -     | -             | -     | 121              | 1,7  | -       | 2,2    | 1,8     |
| PSDI    | -             | - | -     | 7,8           | 1     | 394              | 5,5  | 6,7     | 5,6    | 5,1     |
| MSI     | -             | - | -     | 3,1           | 0     | 490              | 6,3  | 3,3     | 5,8    | 5,3     |
| RF      | -             | - | -     | 4,6           | 1     | 191              | 4,1  | 4,0     | -      | 4,8     |
| PR      | -             | - | -     | -             | -     | 360              | 5,1  | 4,2     | -      | 5,0     |
| PSI     | -             | - | -     | 17,4          | 4     | 1.209            | 16,6 | 18,7    | 14,1   | 15,0    |
| PLI     | -             | - | -     | -             | -     | 116              | 1,5  | 2,2     | -      | 3,2     |
| PR-PLI  | -             | - | -     | -             | -     | -                | -    | -       | -      | 6,1     |
| DC      | -             | - | -     | 43,6          | 9     | 2.829            | 38,8 | 42,4    | 39,6   | 37,7    |
| ANCI    | -             | - | -     | 5,5           | 1     | -                | -    | 0,5     | 4,9    | 2,9     |

**PORCIA**

| PARTITO | COMUNALI 1985 |   |       | COMUNALI 1990 |       | PROVINCIALI 1990 |      | POV. 90 | UR. 94 | POL. 92 |
|---------|---------------|---|-------|---------------|-------|------------------|------|---------|--------|---------|
|         | Voti          | % | Seggi | %             | Seggi | Voti             | %    | %       | %      | %       |
| PCI     | -             | - | -     | 28,9          | 10    | 2266             | 25,9 | 28,8    | 28,0   | 25,9    |
| DP      | -             | - | -     | -             | -     | 179              | 2,1  | -       | 3,7    | 1,8     |
| PSDI    | -             | - | -     | 8,3           | 2     | 664              | 7,8  | 8,9     | 5,4    | 4,8     |
| MSI     | -             | - | -     | 2,5           | 0     | 447              | 5,2  | 3,0     | 3,5    | 3,8     |
| RF      | -             | - | -     | -             | -     | 256              | 2,9  | 2,5     | -      | 3,7     |
| PR      | -             | - | -     | 2,0           | 0     | 333              | 3,8  | 2,4     | 5,5    | 6,2     |
| PSI     | -             | - | -     | 13,2          | 4     | 1.170            | 13,5 | 14,1    | 12,1   | 12,4    |
| PLI     | -             | - | -     | -             | -     | 140              | 1,8  | 1,1     | -      | 2,2     |
| CIVICA  | -             | - | -     | 8,4           | 2     | -                | -    | -       | -      | -       |
| DC      | -             | - | -     | 36,7          | 12    | 3.032            | 34,8 | 36,6    | 39,0   | 36,6    |
| ANCI    | -             | - | -     | -             | -     | -                | -    | 0,6     | 4,8    | 2,8     |

**SACILE**

| PARTITO | COMUNALI 1985 |   |       | COMUNALI 1990 |       | PROVINCIALI 1990 |      | POV. 90 | UR. 94 | POL. 92 |
|---------|---------------|---|-------|---------------|-------|------------------|------|---------|--------|---------|
|         | Voti          | % | Seggi | %             | Seggi | Voti             | %    | %       | %      | %       |
| PCI     | -             | - | -     | 25,8          | 8     | 2.821            | 24,7 | 26,3    | 28,7   | 26,8    |
| DP      | -             | - | -     | -             | -     | 145              | 1,3  | -       | 1,5    | 1,3     |
| PSDI    | -             | - | -     | 6,1           | 2     | 381              | 3,4  | 5,9     | 4,7    | 5,2     |
| MSI     | -             | - | -     | 3,8           | 1     | 682              | 6,0  | 4,2     | 4,4    | 4,6     |
| RF      | -             | - | -     | 3,1           | 1     | 482              | 3,5  | 3,6     | -      | 2,8     |
| PR      | -             | - | -     | 4,2           | 1     | 671              | 5,9  | 4,1     | 6,6    | 6,4     |
| PSI     | -             | - | -     | 16,7          | 5     | 1.892            | 16,9 | 15,7    | 13,5   | 12,7    |
| PLI     | -             | - | -     | 2,0           | 0     | 150              | 1,4  | 2,4     | -      | 3,0     |
| CIVICA  | -             | - | -     | -             | -     | -                | -    | -       | -      | -       |
| DC      | -             | - | -     | 38,3          | 12    | 4.213            | 36,3 | 37,6    | 36,5   | 34,6    |
| ANCI    | -             | - | -     | -             | -     | -                | -    | 0,5     | 4,1    | 2,8     |

Martedì 14 maggio 1985

PUBBLICITÀ. Concessionaria in esclusiva S.P.A. Sede di Venezia: Piazza San Marco, 144 - telefono 041/700133. Mestre: Riviera XX Settembre, 3 - telefono 041/922791. Tariffe a modulo per l'edizione provinciale di Venezia: COMMERCIALI lire 60.000. MANCHETTE di prima pagina locale (base rim. 48 per altezza rim.36) lire 120.000. MANCHETTE insieme

**REDAZIONE**

Venezia: San Lazzaro 4037 - Telefono 041/922282  
 Mestre - Via Torino, 219 - Telefono 041/922112

(base rim. 50 per altezza rim. 24) lire 80.000. Feste più 20%. FINESTRELLE di prima pagina base 1 colore, altezza 3 moduli, rim. 77 per rim. 63, lire 270.000; base 2 colonne alt. 7 moduli, rim. 77 per rim. 147, lire 630.000; base 3 colonne altezza 7,5 moduli, rim. 199 per rim. 63, lire 675.000; base 4 colonne, alt. 10,5 moduli, rim. 118 per rim. 147, lire 945.000.

**I risultati in provincia per le elezioni regionali: mentre i socialisti avanzano...**

# La Dc riscavalca il Pci



Il raffronto più corretto, nella massa di dati di quattro chiamate alle urne in cinque anni, non può essere che quello aggregato, e quindi tra le regionali del '79 e quelle di oggi. Ma sarebbe ingenuo, oltre che deviatore, dimenticare che in quest'arco di tempo i venetani hanno votato altre due volte, con schede institutionalmente differenziate, ma egualmente caricate di quella passione ideologica che caratterizza il voto italiano, e lo rende perciò, tanto spesso, facilmente paragonabile anche in presenza di diversa litania.

Le molte tabelle che il Gazzettino oggi pubblica consentono ad ogni lettore-elettore di verificare mutamenti, crescita, perdite, anche in rapporto al suo voto personale, senza appettivi e sottolineature che troveranno altrove il loro spazio. La cruda realtà delle cifre, quella ammucchiata sciolta su scheda - eguale quella del pluricollante come quella dell'accolfabetta, secondo dettato della democrazia - dice dunque che la Dc ha perduto, rispetto a cinque anni fa, il 4,8 per cento,

passando dal 37 al 32,4. Che il Pci ha perduto, scendendo dal 32,3 al 30,1, il due virgola due per cento, che sale al 3,3 se si considera la confluenza del Pdup. Ma dice anche che il distacco tra Dc e Pci, nella più rossa provincia di una regione bianca per eccellenza, è calato dal 4,7 al 2,3 per cento. Come dimenticare, però, che non più tardi di un anno fa il Pci aveva eletto il sorpasso? E come dimenticare allora che rispetto a dodici mesi fa la Dc ha a sua volta sorpassato il Pci di quattro punti virgola otto su cento, pari a circa 27 mila schede? In le elezioni non avremo ogni volta la stessa tensione politica, questo clamoroso sorpasso potrebbe non essere considerato. Ma poiché così non è, appare questo - e lo si leggeva ieri sul volto degli esponenti comunisti - il dato più rilevante di tutta la campagna elettorale, comunque adesso i voti possono ripartirsi in milioni solo istituzionali.

Ventuno al Pci. Si mostra in crescita in tutta la provincia, riconfermando così la vocazione

ad essere ago della bilancia anche in quel Comune di Venezia, così importante, in cui soltanto oggi lo spostamento di poche centinaia di voti avrà esattamente quale soluzione politica avrà la giunta, crescita comunque non eccezionale (16 contro 18,5 alle regionali). Di rilievo l'affermazione del Verdi (3,3, con un lustighero 5 in Comune di Venezia) da valutare comunque con il precedente 3,4 del sindaco alle europee. In aumento, sia pur di poco, la Liga Veneta, nonostante le note traverserie, che arriva al 2,3 per cento. I cali del Psdi e del Pli, e l'accento del Pri sembrano da vedere in un quadro più generale che in un'ottica locale. Così come l'aumento del Msi. Di sicuro, analizzata di poco, l'ultima parola per le schede bianche e rosse, sono arrivate a un livello del 5 per cento (da aggiungerci ai dieci per cento che non ha votato: sostanziale tutto, esse sono state in numero inferiore a quello di cinque anni fa. Sono prime rapide impressioni. Oggi ne subentreranno altre.



## Il voto in provincia comune per comune

| ANNONE VENETO  | FOSSALTA PIAVE   | GRUARO  | MEOLO   |
|--|--|---|---|
| Pci 371, Dp 32, Msi 106, Dc 1.031, Psdi 31, Verdi 35, Pri 47, Pli 25, Pli 440, Liga 36.    | Pci 715, Dp 35, Msi 131, Dc 1.204, Psdi 69, Verdi 31, Pri 48, Pli 30, Pli 328, Liga 70.    | Pci 351, Dp 45, Msi 83, Dc 796, Psdi 86, Verdi 32, Pri 26, Pli 16, Pli 513, Liga 32.          | Pci 1.084, Dp 50, Msi 85, Dc 1.385, Psdi 156, Verdi 52, Pri 32, Pli 29, Pli 635, Liga 74.         |
| CAMPAGNA LUPIA   | FOSSALTA PORT.   | MARCON  | MUSILE PIAVE  |
| Pci 1.925, Dp 66, Msi 96, Dc 1.580, Psdi 71, Verdi 47, Pri 21, Pli 13, Pli 608, Liga 40.   | Pci 1.016, Dp 53, Msi 125, Dc 1.456, Psdi 168, Verdi 53, Pri 47, Pli 28, Pli 993, Liga 46. | Pci 1.794, Dp 96, Msi 134, Dc 1.266, Psdi 168, Verdi 151, Pri 174, Pli 55, Pli 993, Liga 142. | Pci 1.822, Dp 126, Msi 218, Dc 2.227, Psdi 209, Verdi 134, Pri 150, Pli 102, Pli 1.256, Liga 190. |
| CAMPOLONGO M.  | FOSSO  | CENTO CAOMAG.   | NOVENTA F.  |
| Pci 2.585, Dp 75, Msi 119, Dc 2.668, Psdi 52, Verdi 82, Pri 36, Pli 22, Pli 220, Liga 88.  | Pci 1.824, Dp 61, Msi 96, Dc 1.787, Psdi 48, Verdi 56, Pri 48, Pli 30, Pli 350, Liga 58.   | Pci 327, Dp 39, Msi 152, Dc 1.018, Psdi 127, Verdi 34, Pri 31, Pli 5, Pli 326, Liga 28.       | Pci 1.954, Dp 52, Msi 272, Dc 1.836, Psdi 153, Verdi 67, Pri 72, Pli 46, Pli 630, Liga 94.        |
| CAMPONOGARA  | Nell'inserto elettorale i risultati negli altri comuni                                     | FIESSO A.   | FRAMAGGIORE   |
| Pci 1.236, Dp 53, Msi 153, Dc 1.907, Psdi 67, Verdi 118, Pri 42, Pli 20, Pli 560, Liga 93. |  | Pci 1.801, Dp 74, Msi 79, Dc 1.066, Psdi 52, Verdi 76, Pri 80, Pli 26, Pli 700, Liga 80.      | Pci 527, Dp 24, Msi 65, Dc 1.671, Psdi 52, Verdi 26, Pri 26, Pli 13, Pli 354, Liga 20.            |

# I dati elettorali visti dai leaders

Ma come in sede di commenti di risultati elettorali vale l'antico proverbio della bottiglia piena o vuota o, meno piena a regnare, però, è l'istintivo che a crescere ha «stravinto» e chi ha perso ha «tenuto» come osserva Forattini, il trago della satira politica. La parola ai leaders dei partiti.

**MINISTRO DEOAN** - La Dc avanti, il pentapartito avanti, Pci indietro. La risposta elettorale dimostra, ancora una volta, che nei passaggi fondamentali l'elettorato italiano sa dare indicazioni chiare come risultato di un profondo ragionamento politico. Ripeta ora ai partiti raccogliere l'indicazione: la maggioranza può e deve acquisire una sua profondità strategica e, quindi, una dimensione nazionale applicando il suo programma sia al centro che nelle regioni e negli enti locali, e in particolare, nelle grandi città. Con l'ipotesi che a Venezia verrà confermata il dato nazionale l'indicazione è chiarissima: pentapartito.

**MINISTRO DE MICHELIS** - I risultati regionali premiano i socialisti rispetto alle consultazioni politiche degli ultimi tempi, nonostante la presenza dei Verdi che in realtà hanno penalizzato, notevolmente, i comunisti. I dati danno sempre indicazioni per il governo del Veneto e di Venezia, nel quale i socialisti saranno protagonisti.

**MINISTRO BIONDI** - Abbiamo basato la nostra campagna elettorale sui grandi temi della vita politica e della governabilità senza adagiarsi a protagonismo, tutti a difesa del governo a cinque. Paradossalmente siamo stati proprio noi a beneficiare di meno della fiducia dell'elettore. La serietà politica, purtroppo, non paga in moneta elettorale.

Ma al di là dell'equilibrio di parte, da questi primi risultati è emersa una più agevole governabilità delle componenti della maggioranza nazionale.

**ON. MALVESTITO** - Il risultato elettorale consente di guardare al futuro con motivato ottimismo. Il governo è pienamente razionale nel suo impegno di rinnovamento, soprattutto economico, del paese. Le sinistre di sinistra, in particolare del Pci, sconfitte per le loro incapacità di offrire risposte positive alle ansie dei cittadini, realizzano quasi ovunque risultati negativi. Appare evidente una chiara richiesta di cambiamento. La Dc, saldamente confermata partito di maggioranza relativa, rilancia a Venezia la sua proposta per collaborazioni omogenee tra il pentapartito.

**ON. ROCKELLI** - Se nell'84 aveva costato l'effetto Berlinguer, ora ha senz'altro costato l'effetto Natta e della sua politica basata sulla chiusura, sull'ostinazione, sulla radicalizzazione dello scontro sociale, sull'alternativa alla Dc. Il sorpasso non si è verificato, l'alternativa è divenuta improbabile e ora, alla vigilia del referendum, Natta farebbe bene a fare un pentesismo. Questo elezioni premiano la politica dell'alleanza democratica tra Dc e partiti laici e socialisti a livello regionale. La Dc ha aumentato i voti rispetto alle politiche e alle europee; ci conferma una portante per formare il governo regionale ed è in grado di offrire alleanze coerenti e richiedere la stessa coerenza agli altri partiti del pentapartito per la formazione di un governo diverso al Comune di Venezia in grado di portare avanti le premesse di sviluppo positive dalla legge speciale.

## DC

Il segretario provinciale Luigi Pasinetti dice «al livello provinciale i dati confermano l'andamento nazionale con un progresso della Dc avvenuto non a scapito degli alleati. Anche in provincia di Venezia l'elettorato ha dato due risposte: una al Pci e l'altra di sostanziale fiducia verso l'alternanza democratica del pentapartito. Perso così ci sta ora la possibilità di costruire una giunta centrista anche nei comuni di Venezia».

cosa questa certamente necessaria per portare fuori la città dall'isolamento del quadro regionale e nazionale, che è durato dieci anni».

## PSI

Per Umberto Carraro, segretario provinciale Pci, i risultati a livello comunale sono di tenuta. «In provincia avanziamo, a Jesolo c'è stato un vero boom visto che siamo diventati il secondo partito staccando di 900 voti il Pci. Avanziamo anche a Chioggia. Complessivamente il risultato pre-

mia il lavoro del Pci e le forze del pentapartito e rappresenta un incoraggiamento importante. Una spinta utile perché si continui il rinnovamento del Paese. Il pentapartito? Dico sì, ma si dovranno attendere i risultati».

## LIGA

Franco Rocchetta: «C'è stata una buona tenuta del movimento. Mantieniamo quello che avevamo previsto: chi prevedeva un tracollo non ha capito la natura della nostra iniziativa. E con questo risultato si

capisce anche che la natura della Liga non è solo di terraferma ma anche venetiana, essendo nata proprio in laguna».

## PLI

Antonio Pognetti: «Il pentapartito ha tenuto, ma la cosa più significativa è rappresentata dal calo dei comunisti. Il fantasma del sorpasso ha giocato a favore della Democrazia cristiana, mentre per i risultati che si riferiscono al Pci è necessario attendere lo scoglio di oggi».

## VERDI

«L'affermazione del Verdi - sottolinea Stefano Biondo - è un grande successo non solo per il risultato nazionale ma specialmente per questi locali. Dimostra da più anni le gerie espone e segue la nostra politica, il nostro è un modo di far politica diverso, opposto a quello degli altri partiti».

## MSI

«Gli elettori hanno apprezzato la nostra battaglia per la venetianità condotta in tutte le sedi consultive. Bruno Casella, segretario provinciale del Msi, è soddisfatto».

## DP

«Il primo dato - sottolinea Stefano Zennaro, segretario provinciale di Democrazia cristiana - è che nel Veneto Dp ha toccato il 2 per cento».

## PCI

Cesare De Piccoli, segretario provinciale Pci: «La prima considerazione per il voto a Venezia dico che si confermano le tendenze nazionali per un voto al Pci insoddisfatto come risultato. Ma confermiamo i segni in Regione. La Dc rispetto alla tendenza nazionale non recupera sulle amministrative dell'80. Il Pci e i partiti laici stanno sostanzialmente fermi ai risultati precedenti. Rispetto a questa dinamica del voto è difficile fare proiezioni sui risultati comunali. Le tendenze sono lo schiarimento che ha guidato la precedente esperienza amministrativa. Pci, Pri e Psi sono confermati in voti e seggi».

## PSDI

Pierantonio Beicaro, il segretario provinciale, ricorda come il significato rilevante di queste elezioni sia da leggere anche nell'esplosione

delle nuove liste. «Il nostro risultato è di rilievo per il pentapartito anche se non può dirsi soddisfacente. C'è stato comunque un recupero sui risultati del 1980-84 e una flessione sull'80».

## PRI

La segreteria provinciale ricorda come il Pri sia l'unico partito laico ad aver consolidato la situazione aumentando del 40 per cento i propri voti. L'unica formazione quindi che ha saputo superare l'incertezza che ha toccato le altre forme».

## QUARTO D'ALTO

Pci 1.295, Dp 62, Msi 129, Dc 1.361, Psdi 78, Verdi 110, Pri 106, Pli 32, Psi 580, Liga 112.

## SALIZADA

Pci 1.327, Dp 130, Msi 180, Dc 2.071, Psdi 232, Verdi 190, Pri 116, Pli 41, Psi 1.383, Liga 230.

## STRA

Pci 1.156, Dp 302, Msi 139, Dc 2.132, Psdi 54, Verdi 114, Pri 91, Pli 20, Psi 498, Liga 92.

## TEGOLIO V.

Pci 331, Dp 38, Msi 87, Dc 502, Psdi 78, Verdi 38, Pri 16, Pli 16, Psi 301, Liga 14.

**TORRE DI MOSTO**  
Pci 778, Dp 34, Msi 142, Dc 1.134, Psdi 87, Verdi 33, Pri 21, Pli 8, Psi 338, Liga 45.

## VIGONOVO

Pci 1.452, Dp 53, Msi 120, Dc 2.463, Psdi 283, Verdi 85, Pri 58, Pli 12, Psi 334, Liga 99.

## Le dichiarazioni a botta calda dei responsabili provinciali dei partiti

# Per i segretari è andata così

## Gli eletti al consiglio regionale

Questi i consiglieri regionali eletti nel collegio di Venezia. Agli undici nelle foto vanno aggiunti il comunista Luigi Basco, il repubblicano Guido Berio, il demoproletario Alberto Tomasio e il verde Michele Basso. Questi ultimi tre dovrebbero i 3 colleghi erano ancora in corso a tarda notte - essere eletti con i resti.



Mirko Marzaro



Santo Petricaro



Marino Cortese



James Siviero



Gianni Pellicani



Laura Biasibetti



Renato Morandina



Umberto Carraro



Luigi Covolo



Alberto Tomassini



Bruno Casella



# GHEGIN

IL TUTTODOMESTICO

VIA MIRANESE - CIRIGNAGO

☎ 041/934.699

---

TI OFFRE IL MEGLIO DI

# BOSCH



lavatrici  
lavastoviglie  
frigoriferi  
congelatori

una cosa è sicura ... BOSCH



# IL GAZZETTINO



ANNO 89 - N. 98 - LIRE 600

FONDATA NEL 1887

MERCOLEDÌ 15 MAGGIO 1985

Spedizione abbonamenti postale: g. 1/70. Prezzo abbonamento Italia annuale 7 numeri settimanali L. 172.000 - 6 num. L. 148.000 (con spedizione postale decennali) - semestrale 7 num. sem. L. 86.000 - 6 num. L. 73.000 - semestrale 7 num. sem. L. 43.000 - 6 num. L. 36.000. Distribuito dal Lunedì annuale L. 35.000 - semestrale L. 13.000 - trimestrale L. 7.000. Estero (posta aerea) annuale L. num. sem. L. 253.000 - 6 num. L. 303.000 - semestrale 7 num. sem. L. 177.000 - 6 num. L. 152.000

Finestrino 7 num. sem. L. 88.000 - 6 num. L. 74.000. Un numero arretrato 1.200 lire (prezzo di mercato) 3.2 annoverazione si riserva il diritto di chiedere il conguaglio della quota di arretramento nell'eventualità di aumento del prezzo di vendita dei quotidiani. Concessione esclusiva per la pubblicità: SpA 20100 Venezia, tel. 031/822. Pubblicità a modulo di inv. 30x42. Commerciale L. 100.000 cad. (festivi L. 225.600). Ricerca e offerta personale quali L. 210.000 (cad. fest. 252.000).

A. n. n. di abbon. larghezza 1 colonna nazionale, lauree universitarie L. 6.100 (fest. L. 7.300), Neoprof. L. 3.500 (fest. L. 4.100) e fest. (partecipatori L. 15.500 a riga più 15% costi a fest.) Finestrino L. 6.100 (fest. L. 7.300), Finestrino, legge, ass. sportive, concorso L. 6.100 (fest. L. 7.300), Marchetti: di 1. pagina (domande inv. 485.000), 2. pagina (domande inv. L. 456.000) e coprire giorni festivi, importo attuale. Il giornale si riserva in ogni caso il diritto di rifiutare qualsiasi inserzione.

**Elezioni. Le comunali confermano il voto regionale con la crisi delle Giunte rosse nei grandi centri**

# Il pentapartito torna in città

**Roma è l'esempio più clamoroso della sconfitta del Pci e dell'affermazione dei 5 del Governo - A Milano e a Torino non c'è più maggioranza di sinistra - Genova al bivio**

## Il nuovo primato

di Giorgio Lago

Il nostro Stato unitario è giovane; la democrazia italiana è giovanissima. Nessuno stupore se gli italiani continuano a partecipare e a votare più che in Europa, più che negli Usa. Avendo alle spalle tanta Storia e poco Stato, la voglia di costruire un'immagine stranamente alla malavoglia: si cerca il Potere più per toglierlo ad altri che per esercitarlo a beneficio di tutti.

Non è che l'italiano voti nonostante la «nemesi» nei confronti della classe politica: vota a dispetto dello scetticismo, perché nessuno di questo si fida. Anzi, sta definitivamente convincendosi che il vero broglio consiste nel chiamarsi fuori. Inspreca per prevaricare.

## COSÌ HA VOTATO L'ITALIA

| PARTITI | PROVINCIALI '80 |       | PROVINCIALI '80 |       | COMUNALI '80 |      | COMUNALI '80 |      | EUROPÉE '80 |   | POLITICHE '84 |  |
|---------|-----------------|-------|-----------------|-------|--------------|------|--------------|------|-------------|---|---------------|--|
|         | %               | Seggi | %               | Seggi | %            | %    | %            | %    | %           | % |               |  |
| DC      | 33,5            | 991   | 36,0            | 981   | 33,8         | 35,7 | 33,0         | 32,9 |             |   |               |  |
| PCI*    | 29,9            | 831   | 31,4            | 819   | 28,9         | 30,5 | 33,3         | 29,9 |             |   |               |  |
| PSI     | 13,7            | 374   | 13,3            | 343   | 14,7         | 14,1 | 11,2         | 11,4 |             |   |               |  |
| PRI     | 4,4             | 98    | 3,4             | 78    | 4,8          | 3,7  | 6,1          | 5,1  |             |   |               |  |
| PLI     | 2,6             | 69    | 3,0             | 52    | 2,4          | 2,6  | con il PRI   | 2,9  |             |   |               |  |
| PSDI    | 4,1             | 103   | 5,4             | 129   | 4,3          | 5,3  | 3,5          | 4,1  |             |   |               |  |
| MSI     | 7,3             | 179   | 6,2             | 144   | 5,3          | 4,8  | 6,6          | 6,8  |             |   |               |  |
| DP      | 1,6             | 14    | 0,5             | 2     | 1,2          | 0,6  | 1,4          | 1,5  |             |   |               |  |
| PR      | -               | -     | -               | -     | -            | -    | 3,4          | 2,2  |             |   |               |  |
| VERDI   | 1,0             | 16    | -               | -     | 1,0          | -    | -            | -    |             |   |               |  |
| Altri   | 1,9             | 29    | 0,8             | 23    | 3,8          | 2,7  | 1,5          | 3,2  |             |   |               |  |

(\* Nelle Provinciali '1980 il PDUP, tra unito con il PCI, ebbe il 0,3% dei voti e 3 seggi; nelle Comunali dello stesso anno, lo 0,5% dei voti.)

**PADOVA Con il Pri la Giunta fa 32**

## VENEZIA

# La parola al Psi Visentini arbitro

E adesso, signori politici, guardatevi negli occhi. Ma con calma. E con la massima onestà. I risultati delle elezioni regionali hanno avuto conferma nello spoglio delle provinciali e delle comunali: secca sconfitta comunista, fiducia nell'alleanza a cinque, consistente avanzata di democristiani, socialisti e repubblicani.

E' prevedibile che il Pci non mastichi con indifferenza l'amaro boccone e, com'è ovvio, già prepara la ritorsione. In quale modo? Presumibilmente agendo in tre tempi e su tre livelli. Primo: impegnarsi senza risparmio per l'imminente referendum (se non all'occasione novità, torneremo alle urne il 9 giugno). La strategia sarà quella di propagandare un discorso populistico che tocchi direttamente l'interesse del singolo; in caso di successo (affatto improbabile), sarà facile trasferirlo sul piano politico per cauterizzare le fresche ferite.

Secondo: rendendo difficile lo scioglimento del

VENEZIA - Un vistoso scambio di seggi attraverso tutto l'arco dei partiti veneziani ha profondamente modificato la fisionomia del nuovo consiglio comunale. Il rimiscolamento di carte ha anche ridotto gli spazi di possibili alternative.

Il primo dato saliente è il venir meno della maggioranza numerica, social-comunista. Contro i 32 seggi della volta scorsa, oggi Pci e Psi ne raggiungono soltanto 30. A perdere, anche in questo caso, sono stati i comunisti (da 21 a 19) mentre i

per. Il Pri ha mantenuto la promessa, triplicando (da 1 a 3) i consiglieri a Cc' Parretti.

A questo punto il partito esposto da Visentini vede avvicinarsi di molto quel ruolo determinante che il ministro delle Finanze perseguita. Liberati fermi a quota 1 e socialdemocratici in calo (da 3 a 2 seggi) chiudono il quadro.

Gran beneficiari di tanti voti in movimento sono stati i partiti minori che fanno per la prima volta il loro ingresso in municipio: Verdi con ben 2 seggi,

vota a dispetto del socialismo, perché nessuno di questo si fida. Anzi, sta definitivamente convinto del sì che il vero breglio comita nel chiamarsi fuori. Imprecia per precessione.

«L'unico dichiaratamente che aveva pronta in tasca - ha continuato De Mita - era quella di dimissionarsi». Il vicesegretario del Psi Niccolini ha riferito al nostro partito ha bisogno di una rifondazione. Non è mai stato vero che la posta in gioco fosse amministrativa, ha creato attese e provocherà conseguenze politiche tutt'altro che il punto di riferimento nell'analisi dei risultati sono le elezioni europee dello scorso anno. E ad ogni voto l'Italia tende a contarsi secondo simboli piuttosto che secondo uomini: al massimo gli uomini creano transitori «effetti» non alterabili al sistema.

Il partito comunista ha perso ovunque, sud, centro e nord; in 13 regioni è calato sia rispetto all'anno scorso che a cinque anni fa. Ogni volta che il Pci sembra sul punto di trasferirsi in primo partito della Repubblica, il Paese dice no come per un riflesso condizionato. Non paura, rifiuto di quello che lo stesso Occhetto ha definito «nocivo duro» della democrazia italiana.

Un Paese che in trent'anni ha distribuito più benessere che in due millenni: un Paese che, in termini di abitazione, sostiene lo stesso livello di Germania e Francia; un Paese che, nonostante l'approssimazione, fa dire agli esperti americani «tanto in qualche modo se la caverà», questo Paese non intende affidarsi agli «sacelli duri». Con il suo voto convinto, proletariato o piccolo bourgeoisie da oggi finalmente prova di una vocazione neo-italiana al primato del possibile.

Una democrazia cristiana movimentista; i partiti laici coscienza critica del buongoverno; un socialismo sempre più europeo, essenziale nella trasformazione della sinistra. Il pentapartito resterà una forma e aspira a domare i grandi quiz del domani?

## PADOVA Con il Pri la Giunta fa 32

## TREVISO Nel Psi prevale... De Michelis

## UDINE Per un trio sono tutti in crisi

## ROVIGO Plebiscito per il sindaco. Pci ko

## VICENZA La sorpresa viene dalla Liga

## VERONA Scudetto anche ai Verdi

I servizi a pagina 3



La delusione di Natta.

Occorre un'azione non affermarci novità, torneremo alle urne il 9 giugno. La strategia sarà quella di proporzionare un discorso populista che tocchi direttamente l'interesse del singolo; in caso di successo (effetto improbabile) sarà facile trasferire sul piano politico per caratterizzare le fasce ferite.

Secondo: rendendo difficile lo scioglimento del nodo delle giunte di sinistra, in che maniera? Offrendo allege molto dolci e quando sono stati compagni di strada fino all'altro giorno. Abbiamo sott'occhio i dati riguardanti i comuni di Roma, di Genova, di Milano, di Torino e di Venezia: in ciascuna di queste città è numericamente possibile costituire una giunta di sinistra oppure un'altra che riprochi il quadro politico nazionale. È persino superfluo ribadire che la scelta costituirà il primo banco di prova delle reali volontà dei cinque partiti di maggioranza.

Terzo: tentando di inserirsi in maniera decisiva nell'elezione del nuovo Capo dello Stato. L'offerta di un pacchetto di voti consistenti come quello comunista può essere aiutante per chi ambisce al Quirinale, ma certamente non sarà proficua.

Ecco, signori politici del pentapartito, il quadretto che gli avete davanti. Nel di lontano ad auspicare che la vostra vittoria elettorale non tradisca le volontà della maggioranza degli italiani.

Sergio Gervasi

Costo 132 seggi della volta scorsa, oggi Pci e Pri ne raggiungono soltanto 30. A perdere, anche in questo caso, sono stati i comunisti (da 21 a 18) mentre i socialisti non hanno raggiunto i loro 11 seggi, che tuttavia confermano il Pci di Venezia tra i più votati (73,3%) a livello nazionale.

Dall'altro lato, il pentapartito complessivamente i cinque della coalizione mettono insieme 34 seggi, due in meno del consiglio uscente. Ma all'interno di quest'area eterogenea i passaggi di voti hanno mutato i rapporti di forza. La Dc, scendendo da 20 a 17 consiglieri non è riuscita a risalire la china, pur migliorando di poco rispetto alle euro-

Gran beneficiari di tanti voti in movimento sono stati i partiti minori che fanno per la prima volta il loro ingresso in municipio. Venezia con ben 3 seggi, Liga Veneta con 1, Dp pure con 1. Chiude a destra questa rassegna il Msi che è passato a 3 consiglieri.

Gli occhi sono ora puntati dentro i partiti. Soprattutto il Psi è al centro della curiosità. Tra il sindaco uscente Rigo e il candidato alla sua successione Laroni la battaglia delle preferenze è stata accesa, alla fine è stato il secondo che è esponente dell'ala demicheliana. Il risultato complessivo toglierà però parecchio terreno a eventuali manovre. Giorgio Demitese

## COMUNE DI VENEZIA

| PARTITI | COMUNALI '85 |      |       | COMUNALI '80 |    |        | PROVINCIALI '85 |      |       | PROV. '80 |      |       | REG. '85 |   |       | REG. '80 |   |       | TUR. '84 |   |       | POLT. '85 |   |       |  |
|---------|--------------|------|-------|--------------|----|--------|-----------------|------|-------|-----------|------|-------|----------|---|-------|----------|---|-------|----------|---|-------|-----------|---|-------|--|
|         | Voti         | %    | Seggi | Voti         | %  | Seggi  | Voti            | %    | Seggi | Voti      | %    | Seggi | Voti     | % | Seggi | Voti     | % | Seggi | Voti     | % | Seggi | Voti      | % | Seggi |  |
| DC      | 55.088       | 27,5 | 17    | 31,0         | 20 | 85.180 | 27,3            | 31,1 | 27,7  | 31,2      | 26,9 | 25,3  |          |   |       |          |   |       |          |   |       |           |   |       |  |
| PCI     | 73.654       | 36,5 | 19    | 32,6         | 21 | 75.879 | 24,8            | 35,3 | 31,2  | 33,6      | 35,9 | 31,9  |          |   |       |          |   |       |          |   |       |           |   |       |  |
| PSI     | 41.813       | 17,3 | 11    | 17,2         | 11 | 38.999 | 18,4            | 16,4 | 16,5  | 16,9      | 14,4 | 13,3  |          |   |       |          |   |       |          |   |       |           |   |       |  |
| PRIS    | 11.911       | 4,9  | 3     | 2,9          | 1  | 11.104 | 4,7             | 3,4  | 4,4   | 3,4       | 7,0  | 5,8   |          |   |       |          |   |       |          |   |       |           |   |       |  |
| PLI     | 4.966        | 2,1  | 1     | 2,9          | 1  | 6.751  | 2,4             | 3,1  | 2,1   | 3,1       | -    | 3,4   |          |   |       |          |   |       |          |   |       |           |   |       |  |
| PSDI    | 10.400       | 4,9  | 2     | 4,5          | 3  | 8.872  | 3,8             | 4,7  | 3,5   | 4,8       | 3,2  | 3,2   |          |   |       |          |   |       |          |   |       |           |   |       |  |
| MSI     | 11.706       | 4,8  | 3     | 3,6          | 2  | 13.737 | 5,7             | 4,1  | 5,3   | 4,1       | 4,6  | 5,0   |          |   |       |          |   |       |          |   |       |           |   |       |  |
| PR      | -            | -    | -     | -            | -  | -      | -               | -    | -     | -         | 4,4  | 3,8   |          |   |       |          |   |       |          |   |       |           |   |       |  |
| DP      | 6.023        | 2,5  | 1     | 1,3          | 0  | 6.185  | 2,8             | -    | 2,5   | 1,8       | 2,1  | 2,6   |          |   |       |          |   |       |          |   |       |           |   |       |  |
| VERDI   | 10.720       | 4,5  | 2     | 1,2          | 0  | 13.410 | 5,5             | -    | 4,7   | -         | -    | -     |          |   |       |          |   |       |          |   |       |           |   |       |  |
| LIGA V. | 4.413        | 1,8  | 1     | -            | -  | -      | -               | -    | 2,1   | -         | 1,8  | 1,9   |          |   |       |          |   |       |          |   |       |           |   |       |  |
| Altri   | -            | -    | -     | 2,8          | 1  | -      | -               | 1,5  | -     | 1,1       | 0,3  | 2,8   |          |   |       |          |   |       |          |   |       |           |   |       |  |

## MAGNAGO: «Il successo del Msi a Bolzano è un inganno!»



Dal nostro inviato:

BOLZANO - Silvio Magnago, il capo storico della Svp, mi guarda fisso negli occhi. Ha la pelle colore della cenere. Un tremotto, lieve ma ostinato, increspa il suo labbro superiore. Il suo giudizio è amaro e severo. Dice: «Non voglio parlare di truffa, ma credo di poter parlare... voglio parlare di inganno politico...». E così - nei termini di inganno politico - che Silvio Magnago giudica lo straordinario successo del Movimento sociale italiano nelle elezioni municipali di Bolzano.

Dal 1975 voti delle comunali del 1980 ad 1873 voti del 12 maggio. Da tre a undici seggi. Da un ruolo propositario del tutto subordinato

lo a partito di maggioranza relativa in città, che si lascia alle spalle i perdenti la Svp, che perde un seggio, la Democrazia cristiana e il Partito comunista che di seggi ne hanno perso tre.

«Qualche tempo addietro - dice Silvio Magnago - il Movimento sociale, con una petizione che recitava l'abrogazione di alcuni dei punti chiave del «pacchetto», quali il bilinguismo e la proporzionale civica, aveva raccolto oltre 15 mila firme. Hanno alimentato l'illusione che quella petizione, che i voti dati a loro, possano significare, davvero, il cambiamento dell'autonomia. Ma è un inganno e i dirigenti fascisti lo sanno...».

Gianpiero Risson a pagina 4

## Un serrato confronto fra Shultz e Gromiko

VIENNA - Sei ore di colloqui, coperti dal più assoluto riserbo, fra Shultz e Gromiko. In discussione il disarmo nucleare, le «guerre stellari», l'incontro fra Reagan e Gorbaciov. Le posizioni delle due superpotenze restano lontane, ma nessuno vuole una rottura.

Vanni a pagina 8



|         |            |                         |           |          |          |                          |            |                 |          |
|---------|------------|-------------------------|-----------|----------|----------|--------------------------|------------|-----------------|----------|
| PRI-PLI | %<br>Seggi | -<br>-                  | -<br>-    | 6.1<br>- | -<br>-   | -<br>-                   | -<br>-     | -<br>-          | -<br>-   |
| PSDI    | %<br>Seggi | <b>3.6</b><br><b>23</b> | 5.0<br>30 | 3.5<br>- | 4.1<br>- | <b>4.1</b><br><b>103</b> | 5.4<br>129 | <b>4.3</b><br>- | 5.3<br>- |
| MSI-DN  | %<br>Seggi | <b>6.5</b><br><b>41</b> | 5.9<br>37 | 6.6<br>- | 6.8<br>- | <b>7.3</b><br><b>179</b> | 6.2<br>144 | <b>5.3</b><br>- | 4.8<br>- |
| PR      | %<br>Seggi | -<br>-                  | -<br>-    | 3.4<br>- | 2.2<br>- | -<br>-                   | -<br>-     | -<br>-          | -<br>-   |
| DP      | %<br>Seggi | <b>1.5</b><br><b>9</b>  | 0.9<br>3  | 1.4<br>- | 1.5<br>- | <b>1.6</b><br><b>14</b>  | 0.5<br>2   | <b>1.2</b><br>- | 0.6<br>- |
| LIGA V. | %<br>Seggi | <b>0.6</b><br><b>2</b>  | 0.1<br>0  | 0.5<br>- | 0.3<br>- | <b>0.4</b><br><b>9</b>   | -<br>-     | -<br>-          | -<br>-   |
| PNP     | %<br>Seggi | <b>0.3</b><br><b>1</b>  | -<br>-    | -<br>-   | 1.4<br>- | -<br>-                   | -<br>-     | -<br>-          | -<br>-   |
| VERDI   | %<br>Seggi | <b>2.1</b><br><b>11</b> | -<br>-    | -<br>-   | -<br>-   | <b>1.0</b><br><b>16</b>  | -<br>-     | <b>1.0</b><br>- | -<br>-   |
| Altri   | %<br>Seggi | <b>0.7</b><br><b>0</b>  | 0.2<br>0  | 0.5<br>- | 1.5<br>- | <b>1.5</b><br><b>20</b>  | 0.8<br>23  | <b>3.8</b><br>- | 2.7<br>- |

(\*) Nelle Regionali del 1980 il PDUP ebbe l'1,2% e 0 seggi nelle Provinciali dello stesso anno il PDUP ottenne lo 0,7% e 23 seggi.

## Speciale elezioni

Comunali  
Le grandi città italiane

## ROMA

| PARTITO | COMUNALI 1985 |      |       | COMUNALI 1981 |      |       | EUROPEE 84 |      | POLITICHE 83 |      |
|---------|---------------|------|-------|---------------|------|-------|------------|------|--------------|------|
|         | Voti          | %    | Seggi | Voti          | %    | Seggi | Voti       | %    | Voti         | %    |
| DC      | 630.161       | 33,1 | 28    | 506.144       | 29,6 | 25    | 573.445    | 29,1 | 532.631      | 28,3 |
| PCI     | 587.005       | 30,8 | 26    | 619.049       | 36,1 | 31    | 637.573    | 36,2 | 564.214      | 29,9 |
| PSI     | 187.167       | 10,3 | 8     | 173.555       | 10,1 | 8     | 222.452    | 9,6  | 151.525      | 8,8  |
| PN      | 75.291        | 4,0  | 3     | 69.500        | 4,8  | 3     | -          | -    | 190.193      | 5,3  |
| PLI     | 48.488        | 2,5  | 2     | 51.402        | 3,0  | 2     | -          | -    | 96.080       | 5,2  |
| PSI-PLI | -             | -    | -     | -             | -    | -     | 143.057    | 6,3  | -            | -    |
| PDSU    | 87.789        | 4,6  | 4     | 79.213        | 4,6  | 4     | 75.507     | 3,3  | 75.307       | 4,0  |
| MSI-DR  | 177.743       | 9,3  | 7     | 148.905       | 8,7  | 7     | 213.473    | 9,2  | 195.534      | 10,4 |
| PS      | -             | -    | -     | -             | -    | -     | 132.209    | 4,7  | 66.115       | 4,7  |
| DP      | 27.189        | 1,4  | 1     | 19.089        | 1,1  | 0     | 30.220     | 1,3  | 27.859       | 1,5  |
| VERDI   | 51.648        | 2,7  | 2     | -             | -    | -     | -          | -    | -            | -    |
| PROSP   | -             | -    | -     | -             | -    | -     | -          | -    | -            | -    |
| PNP     | 6.528         | 0,4  | 0     | -             | -    | -     | -          | -    | 72.394       | 3,8  |
| ARI     | 27.671        | 1,5  | 0     | 48.647        | 2,7  | 0     | 7.037      | 0,3  | -            | -    |

## MILANO

| PARTITO | COMUNALI 1985 |      |       | COMUNALI 1980 |      |       | EUROPEE 84 |      | POLITICHE 83 |      |
|---------|---------------|------|-------|---------------|------|-------|------------|------|--------------|------|
|         | Voti          | %    | Seggi | Voti          | %    | Seggi | Voti       | %    | Voti         | %    |
| DC      | 256.871       | 24,8 | 20    | 263.428       | 26,4 | 22    | 230.255    | 23,0 | 234.840      | 23,0 |
| PCI     | 296.120       | 24,9 | 21    | 284.329       | 26,5 | 22    | 295.704    | 29,7 | 288.585      | 27,0 |
| PSI     | 211.486       | 18,8 | 18    | 210.504       | 19,6 | 16    | 150.317    | 15,1 | 118.027      | 11,1 |
| PN      | 105.818       | 9,8  | 8     | 47.522        | 4,4  | 3     | -          | -    | 121.638      | 12,2 |
| PLI     | 37.688        | 3,3  | 3     | 55.418        | 6,1  | 5     | -          | -    | 65.821       | 6,2  |
| PSI-PLI | -             | -    | -     | -             | -    | -     | 145.348    | 14,8 | -            | -    |
| PDSU    | 31.781        | 3,0  | 2     | 53.026        | 5,0  | 4     | 23.289     | 2,4  | 39.530       | 3,7  |
| MSI-DR  | 81.845        | 7,7  | 6     | 70.767        | 6,6  | 5     | 65.166     | 6,6  | 62.786       | 7,3  |
| PS      | -             | -    | -     | -             | -    | -     | 32.218     | 5,2  | 44.023       | 4,3  |
| DP      | 34.321        | 3,2  | 2     | 29.209        | 2,7  | 2     | 27.813     | 2,8  | 35.973       | 3,4  |
| VERDI   | 27.824        | 2,6  | 2     | -             | -    | -     | -          | -    | -            | -    |
| PROSP   | -             | -    | -     | -             | -    | -     | -          | -    | -            | -    |
| PNP     | 16.490        | 1,6  | 0     | -             | -    | -     | -          | -    | -            | -    |
| ARI     | 4.548         | 0,4  | 0     | 11.275        | 1,2  | 0     | 1.588      | 0,1  | -            | -    |

## TORINO

| PARTITO | COMUNALI 1985 |      |       | COMUNALI 1980 |      |       | EUROPEE 84 |      | POLITICHE 83 |      |
|---------|---------------|------|-------|---------------|------|-------|------------|------|--------------|------|
|         | Voti          | %    | Seggi | Voti          | %    | Seggi | Voti       | %    | Voti         | %    |
| DC      | 171.838       | 23,3 | 19    | 177.483       | 23,5 | 20    | 143.762    | 20,9 | 143.343      | 19,6 |
| PCI     | 258.172       | 35,4 | 38    | 296.479       | 38,3 | 33    | 268.075    | 39,1 | 258.496      | 34,3 |
| PSI     | 84.050        | 11,5 | 8     | 108.510       | 14,4 | 12    | 57.413     | 8,3  | 66.974       | 9,2  |
| PN      | 52.238        | 7,1  | 6     | 28.538        | 3,8  | 3     | -          | -    | 74.906       | 10,2 |
| PLI     | 43.882        | 5,9  | 4     | 50.145        | 6,6  | 5     | -          | -    | 43.827       | 5,9  |
| PSI-PLI | -             | -    | -     | -             | -    | -     | -          | -    | 97.200       | 14,1 |
| PDSU    | 24.510        | 3,4  | 2     | 34.154        | 4,5  | 3     | 16.717     | 2,4  | 25.516       | 3,5  |
| MSI-DR  | 43.231        | 5,9  | 5     | 39.767        | 5,3  | 4     | 36.500     | 5,3  | 48.825       | 6,7  |
| PS      | -             | -    | -     | -             | -    | -     | -          | -    | 49.940       | 7,7  |
| DP      | 11.238        | 1,5  | 1     | 8.816         | 1,2  | 0     | -          | -    | 15.592       | 2,1  |
| VERDI   | 11.968        | 1,6  | 1     | -             | -    | -     | -          | -    | -            | -    |
| PROSP   | -             | -    | -     | -             | -    | -     | -          | -    | -            | -    |
| PNP     | 4.897         | 0,6  | 0     | -             | -    | -     | -          | -    | -            | -    |
| ARI     | 26.132        | 3,5  | 1     | 5.904         | 0,8  | 0     | 1.880      | 0,3  | -            | -    |

## GENOVA

| PARTITO | COMUNALI 1985 |      |       | COMUNALI 1981 |      |       | EUROPEE 84 |      | POLITICHE 83 |      |
|---------|---------------|------|-------|---------------|------|-------|------------|------|--------------|------|
|         | Voti          | %    | Seggi | Voti          | %    | Seggi | Voti       | %    | Voti         | %    |
| DC      | 128.417       | 25,1 | 21    | 112.555       | 22,5 | 19    | 106.240    | 22,1 | 114.703      | 22,1 |
| PCI     | 186.396       | 36,5 | 31    | 197.914       | 39,6 | 33    | 201.401    | 41,9 | 199.790      | 39,5 |
| PSI     | 73.572        | 14,4 | 12    | 81.980        | 16,4 | 14    | 61.822     | 12,8 | 53.553       | 10,4 |
| PN      | 22.373        | 4,4  | 3     | 18.211        | 3,6  | 3     | -          | -    | -            | -    |
| PLI     | 16.433        | 3,2  | 3     | 25.751        | 5,2  | 4     | -          | -    | 28.397       | 5,4  |
| PSI-PLI | -             | -    | -     | -             | -    | -     | 49.861     | 10,3 | -            | -    |
| PDSU    | 17.355        | 3,5  | 2     | 23.548        | 4,7  | 4     | 11.515     | 2,4  | 16.580       | 3,5  |
| MSI-DR  | 29.518        | 5,9  | 4     | 16.573        | 3,3  | 2     | 20.963     | 4,3  | 26.904       | 5,1  |
| PS      | -             | -    | -     | 6.576         | 1,3  | 1     | 20.026     | 4,1  | 18.820       | 3,6  |
| DP      | 7.827         | 1,5  | 1     | 5.520         | 1,1  | 0     | 6.582      | 1,3  | 8.475        | 1,6  |
| VERDI   | 16.237        | 3,2  | 2     | -             | -    | -     | -          | -    | -            | -    |
| PROSP   | -             | -    | -     | -             | -    | -     | -          | -    | -            | -    |
| PNP     | 7.905         | 1,6  | 1     | -             | -    | -     | -          | -    | 15.029       | 3,0  |
| ARI     | 6.056         | 1,2  | -     | 11.119        | 2,3  | 0     | 1.112      | 0,2  | -            | -    |

## BOLOGNA

| PARTITO | COMUNALI 1985 |      |       | COMUNALI 1980 |      |       | EUROPEE 84 |      | POLITICHE 83 |      |
|---------|---------------|------|-------|---------------|------|-------|------------|------|--------------|------|
|         | Voti          | %    | Seggi | Voti          | %    | Seggi | Voti       | %    | Voti         | %    |
| DC      | 77.298        | 22,7 | 13    | 77.579        | 22,5 | 14    | 65.393     | 18,8 | 67.568       | 19,4 |
| PCI     | 151.199       | 44,5 | 25    | 158.585       | 46,1 | 29    | 158.536    | 47,5 | 157.343      | 45,1 |
| PSI     | 48.575        | 12,1 | 7     | 32.300        | 9,4  | 6     | 33.216     | 9,9  | 29.371       | 8,4  |
| PN      | 15.373        | 4,5  | 2     | 13.630        | 4,0  | 2     | -          | -    | 26.515       | 7,6  |
| PLI     | 16.898        | 4,9  | 1     | 13.897        | 4,0  | 2     | -          | -    | 13.815       | 4,0  |
| PSI-PLI | -             | -    | -     | -             | -    | -     | 32.249     | 9,7  | -            | -    |
| PDSU    | 16.472        | 4,7  | 2     | 21.841        | 6,3  | 4     | 8.880      | 2,6  | 11.480       | 3,3  |
| MSI-DR  | 17.970        | 5,3  | 3     | 15.768        | 4,6  | 2     | 15.573     | 4,7  | 17.328       | 5,0  |
| PS      | -             | -    | -     | -             | -    | -     | -          | -    | -            | -    |
| DP      | 9.967         | 2,8  | 1     | 5.943         | 1,7  | 1     | 5.054      | 1,5  | 6.328        | 1,8  |
| VERDI   | -             | -    | -     | -             | -    | -     | -          | -    | -            | -    |
| PROSP   | -             | -    | -     | -             | -    | -     | -          | -    | -            | -    |
| PNP     | 1.823         | 0,5  | 0     | -             | -    | -     | -          | -    | -            | -    |
| ARI     | 5.823         | 1,7  | 0     | 4.679         | 1,4  | 0     | 362        | 0,1  | -            | -    |

## FIRENZE

| PARTITO | COMUNALI 1985 |      |       | COMUNALI 1980 |      |       | EUROPEE 84 |      | POLITICHE 83 |      |
|---------|---------------|------|-------|---------------|------|-------|------------|------|--------------|------|
|         | Voti          | %    | Seggi | Voti          | %    | Seggi | Voti       | %    | Voti         | %    |
| DC      | 83.291        | 26,5 | 17    | 94.139        | 29,9 | 19    | 73.778     | 24,6 | 78.467       | 24,7 |
| PCI     | 125.442       | 39,9 | 25    | 127.229       | 40,5 | 26    | 126.433    | 43,2 | 127.096      | 40,0 |
| PSI     | 32.539        | 10,3 | 7     | 38.944        | 12,4 | 8     | 36.310     | 11,7 | 32.275       | 10,2 |
| PN      | 17.739        | 5,6  | 3     | 12.289        | 3,9  | 2     | -          | -    | 24.224       | 7,6  |
| PLI     | 7.315         | 2,3  | 1     | 7.303         | 2,3  | 1     | -          | -    | 8.257        | 2,6  |
| PSI-PLI | -             | -    | -     | -             | -    | -     | 26.004     | 8,0  | -            | -    |
| PDSU    | 6.453         | 2,1  | 1     | 11.689        | 3,7  | 2     | 5.553      | 1,8  | 6.951        | 2,2  |
| MSI-DR  | 15.556        | 5,1  | 3     | 13.775        | 4,4  | 2     | 13.707     | 4,5  | 16.229       | 5,1  |
| PS      | -             | -    | -     | -             | -    | -     | -          | -    | 10.964       | 3,5  |
| DP      | 9.910         | 3,1  | 1     | 4.696         | 1,5  | 0     | 4.374      | 1,4  | 6.136        | 1,9  |
| VERDI   | 9.805         | 3,1  | 2     | -             | -    | -     | -          | -    | -            | -    |
| PROSP   | 2.914         | 0,9  | 0     | -             | -    | -     | -          | -    | -            | -    |
| PNP     | -             | -    | -     | -             | -    | -     | -          | -    | -            | -    |
| ARI     | 994           | 0,3  | 0     | -             | -    | -     | -          | -    | 345          | 0,1  |

## BARI

| PARTITO | COMUNALI 1985 |      |       | COMUNALI 1981 |      |       | EUROPEE 84 |      | POLITICHE 83 |      |
|---------|---------------|------|-------|---------------|------|-------|------------|------|--------------|------|
|         | Voti          | %    | Seggi | Voti          | %    | Seggi | Voti       | %    | Voti         | %    |
| DC      | 74.329        | 32,7 | 20    | 71.873        | 33,4 | 21    | 58.050     | 26,7 | 53.933       | 24,2 |
| PCI     | 35.855        | 15,8 | 10    | 34.302        | 15,9 | 11    | 50.450     | 22,4 | 46.186       | 20,4 |
| PSI     | 50.432        | 22,2 | 14    | 50.210        | 23,0 | 15    | 23.342     | 11,6 | 41.590       | 18,4 |
| PN      | 12.859        | 5,7  | 3     | 9.510         | 4,4  | 2     | -          | -    | 8.298        | 3,6  |
| PLI     | 5.767         | 2,5  | 1     | 4.797         | 2,2  | 1     | -          | -    | 6.169        | 2,7  |
| PSI-PLI | -             | -    | -     | -             | -    | -     | 15.172     | 7,0  | -            | -    |
| PDSU    | 20.458        | 9,0  | 5     | 24.470        | 11,4 | 6     | 12.830     | 6,4  | 17.234       | 7,8  |
| MSI-DR  | 21.483        | 9,4  | 6     | 13.621        | 6,4  | 4     | 27.136     | 12,4 | 27.659       | 12,5 |
| PS      | -             | -    | -     | -             | -    | -     | 11.529     | 5,9  | 5.756        | 2,6  |
| DP      | 2.817         | 1,1  | 0     | 2.150         | 1,0  | 0     | 2.769      | 1,4  | 2.394        | 1,1  |
| VERDI   | 2.589         | 1,1  | 1     | -             | -    | -     | -          | -    | -            | -    |
| PROSP   | -             | -    | -     | -             | -    | -     | -          | -    | -            | -    |
| PNP     | -             | -    | -     | -             | -    | -     | -          | -    | 7.263        | 3,2  |
| ARI     | -             | -    | -     | 4.797         | 2,2  | 0     | 544        | 0,3  | -            | -    |

## PALERMO

| PARTITO | COMUNALI 1985 |      |       | COMUNALI 1980 |      |       | EUROPEE 84 |      | POLITICHE 83 |      |
|---------|---------------|------|-------|---------------|------|-------|------------|------|--------------|------|
|         | Voti          | %    | Seggi | Voti          | %    | Seggi | Voti       | %    | Voti         | %    |
| DC      | 148.832       | 37,3 | 32    | 167.620       | 40,7 | 39    | 108.091    | 30,5 | 134.400      | 36,7 |
| PCI     | 58.749        | 14,7 | 12    | 65.367        | 15,4 | 12    | 77.382     | 23,5 | 69.717       | 20,0 |
| PSI     | 53.385        | 13,4 | 11    | 41.682        |      |       |            |      |              |      |

# Regionali. Così hanno votato le regioni a statuto ordinario

## PIEMONTE

| PARTITO | REGIONALI 1985 |      |       | REGIONI 1990 |      |       | SIL. M. | PUL. G. |
|---------|----------------|------|-------|--------------|------|-------|---------|---------|
|         | Vot.           | %    | Seggi | Vot.         | %    | Seggi |         |         |
| DC      | 819.430        | 33,5 | 19    | 956.967      | 32,5 | 20    | 29,4    | 27,6    |
| PCI     | 871.364        | 29,9 | 18    | 933.179      | 31,6 | 20    | 33,2    | 30,1    |
| PSI     | 389.495        | 12,9 | 8     | 419.228      | 14,2 | 9     | 10,3    | 10,5    |
| PR      | 198.649        | 5,2  | 3     | 98.210       | 3,3  | 2     | -       | 7,7     |
| PLI     | 152.076        | 5,1  | 3     | 174.743      | 5,9  | 3     | -       | 6,6     |
| PR-SPL  | -              | -    | -     | -            | -    | -     | 11,1    | -       |
| PSDI    | 143.066        | 4,7  | 3     | 176.413      | 6,0  | 3     | 4,2     | 5,1     |
| MSI     | 165.945        | 5,5  | 3     | 117.839      | 4,0  | 2     | 4,3     | 5,2     |
| PS      | -              | -    | -     | -            | -    | -     | -       | 5,2     |
| DP      | 48.585         | 1,6  | 1     | 24.925       | 0,9  | 0     | 1,7     | 1,8     |
| VERDI   | 50.263         | 1,7  | 1     | -            | -    | -     | -       | -       |
| PMP     | 8.425          | 0,3  | 0     | -            | -    | -     | -       | 2,0     |
| Atri    | 119.671        | 3,8  | 1     | 48.625       | 1,7  | 1     | 6,6     | -       |

## LOMBARDIA

| PARTITO | REGIONALI 1985 |      |       | REGIONI 1990 |      |       | SIL. M. | PUL. G. |
|---------|----------------|------|-------|--------------|------|-------|---------|---------|
|         | Vot.           | %    | Seggi | Vot.         | %    | Seggi |         |         |
| DC      | 2.709.088      | 36,9 | 31    | 3.241.569    | 38,9 | 34    | 35,1    | 33,4    |
| PCI     | 1.923.128      | 25,7 | 22    | 1.623.256    | 20,1 | 20    | 29,6    | 28,1    |
| PSI     | 942.247        | 12,4 | 4     | 924.225      | 11,4 | 11    | 13,4    | 12,0    |
| PR      | 232.246        | 3,1  | 1     | 132.636      | 1,6  | 2     | -       | 6,9     |
| PLI     | 143.066        | 1,9  | 1     | 137.267      | 1,6  | 2     | -       | 3,8     |
| PR-SPL  | -              | -    | -     | -            | -    | -     | 8,1     | -       |
| PSDI    | 179.402        | 2,4  | 2     | 200.632      | 2,5  | 3     | 3,0     | 3,8     |
| MSI     | 384.129        | 5,1  | 4     | 291.897      | 3,6  | 3     | 4,7     | 5,3     |
| PS      | -              | -    | -     | -            | -    | -     | -       | 3,5     |
| DP      | 136.917        | 1,8  | 2     | 96.650       | 1,2  | 1     | 2,1     | 2,4     |
| VERDI   | 148.678        | 2,0  | 2     | -            | -    | -     | -       | -       |
| PMP     | 32.832         | 0,4  | 0     | -            | -    | -     | -       | 1,5     |
| Atri    | 92.970         | 1,2  | 0     | 109.412      | 1,3  | 1     | 0,5     | -       |

## EMILIA - ROMAGNA

| PARTITO | REGIONALI 1985 |      |       | REGIONI 1990 |      |       | SIL. M. | PUL. G. |
|---------|----------------|------|-------|--------------|------|-------|---------|---------|
|         | Vot.           | %    | Seggi | Vot.         | %    | Seggi |         |         |
| DC      | 722.832        | 24,8 | 13    | 723.016      | 25,6 | 13    | 23,1    | 22,8    |
| PCI     | 1.283.008      | 47,9 | 25    | 1.599.390    | 49,2 | 26    | 49,4    | 47,5    |
| PSI     | 329.998        | 10,9 | 4     | 291.117      | 10,3 | 4     | 10,1    | 9,8     |
| PR      | 139.090        | 4,7  | 2     | 122.892      | 4,4  | 2     | -       | 6,4     |
| PLI     | 47.059         | 1,5  | 1     | 59.630       | 2,1  | 1     | -       | 2,3     |
| PR-SPL  | -              | -    | -     | -            | -    | -     | 7,2     | -       |
| PSDI    | 78.833         | 2,7  | 1     | 133.113      | 4,7  | 2     | 3,1     | 3,7     |
| MSI     | 129.219        | 4,2  | 2     | 89.024       | 3,2  | 1     | 3,5     | 3,7     |
| PS      | -              | -    | -     | -            | -    | -     | -       | 2,2     |
| DP      | 33.185         | 1,1  | 0     | -            | -    | -     | -       | 1,1     |
| VERDI   | 67.969         | 2,3  | 1     | -            | -    | -     | -       | -       |
| PMP     | 12.541         | 0,4  | 0     | -            | -    | -     | -       | 0,9     |
| Atri    | 71.987         | 0,8  | 0     | 42.409       | 1,5  | 1     | 0,3     | -       |

## LIGURIA

| PARTITO | REGIONALI 1985 |      |       | REGIONI 1990 |      |       | SIL. M. | PUL. G. |
|---------|----------------|------|-------|--------------|------|-------|---------|---------|
|         | Vot.           | %    | Seggi | Vot.         | %    | Seggi |         |         |
| DC      | 374.487        | 30,4 | 13    | 379.673      | 30,7 | 13    | 27,5    | 27,3    |
| PCI     | 429.124        | 34,8 | 15    | 444.329      | 36,1 | 15    | 38,7    | 38,7    |
| PSI     | 149.933        | 12,2 | 4     | 165.250      | 13,4 | 5     | 12,0    | 10,1    |
| PR      | 92.964         | 4,2  | 2     | 38.731       | 3,0  | 1     | -       | 6,2     |
| PLI     | 48.452         | 3,9  | 1     | 55.776       | 4,5  | 2     | -       | 4,7     |
| PR-SPL  | -              | -    | -     | -            | -    | -     | 9,1     | -       |
| PSDI    | 37.872         | 3,0  | 1     | 55.596       | 4,5  | 2     | 2,6     | 3,3     |
| MSI     | 76.985         | 5,7  | 2     | 51.785       | 4,2  | 2     | 4,6     | 5,2     |
| PS      | -              | -    | -     | -            | -    | -     | -       | 3,7     |
| DP      | 18.288         | 1,5  | 1     | 13.900       | 1,1  | 0     | 1,4     | 1,5     |
| VERDI   | 34.839         | 2,8  | 1     | -            | -    | -     | -       | -       |
| PMP     | 12.587         | 1,0  | 0     | -            | -    | -     | -       | 2,9     |
| Atri    | 12.237         | 3,0  | 0     | 27.715       | 2,2  | 0     | 0,4     | -       |

## TOSCANA

| PARTITO | REGIONALI 1985 |      |       | REGIONI 1990 |    |       | SIL. M. | PUL. G. |
|---------|----------------|------|-------|--------------|----|-------|---------|---------|
|         | Vot.           | %    | Seggi | Vot.         | %  | Seggi |         |         |
| DC      | 686.824        | 29,5 | 14    | 28,7         | 15 | 25,4  | 21,3    |         |
| PCI     | 1.183.767      | 49,4 | 25    | 49,4         | 25 | 49,3  | 48,4    |         |
| PSI     | 307.494        | 12,9 | 5     | 11,8         | 5  | 11,5  | 11,1    |         |
| PR      | 84.814         | 3,3  | 1     | 2,6          | 1  | -     | 4,4     |         |
| PLI     | 28.816         | 1,1  | 0     | 1,3          | 1  | -     | 1,4     |         |
| PR-SPL  | -              | -    | -     | -            | -  | -     | 4,7     |         |
| PSDI    | 43.884         | 1,7  | 1     | 3,1          | 1  | 1,8   | 2,2     |         |
| MSI     | 118.961        | 4,8  | 2     | 3,7          | 1  | 3,9   | 4,2     |         |
| PS      | -              | -    | -     | -            | -  | -     | 1,1     |         |
| DP      | 37.224         | 1,5  | 1     | 1,1          | 0  | 1,1   | 1,4     |         |
| VERDI   | 41.411         | 1,6  | 1     | -            | -  | -     | -       |         |
| PMP     | 2.540          | 0,3  | 0     | -            | -  | -     | 1,9     |         |
| Atri    | 27.120         | 1,0  | 0     | 1,1          | 0  | 0,2   | -       |         |

## UMBRIA

| PARTITO | REGIONALI 1985 |      |       | REGIONI 1990 |    |       | SIL. M. | PUL. G. |
|---------|----------------|------|-------|--------------|----|-------|---------|---------|
|         | Vot.           | %    | Seggi | Vot.         | %  | Seggi |         |         |
| DC      | 180.470        | 27,5 | 9     | 27,6         | 9  | 25,9  | 28,2    |         |
| PCI     | 258.716        | 44,3 | 14    | 46,2         | 14 | 48,0  | 45,1    |         |
| PSI     | 84.577         | 14,5 | 4     | 14,3         | 4  | 11,9  | 12,3    |         |
| PR      | 15.013         | 2,8  | 1     | 2,6          | 1  | -     | 3,3     |         |
| PLI     | 5.199          | 0,9  | 0     | 1,0          | 0  | -     | 1,2     |         |
| PR-SPL  | -              | -    | -     | -            | -  | -     | 3,9     |         |
| PSDI    | 8.620          | 1,7  | 0     | 2,6          | 1  | 1,7   | 1,8     |         |
| MSI     | 36.877         | 6,3  | 2     | 5,4          | 1  | 5,5   | 6,0     |         |
| PS      | -              | -    | -     | -            | -  | -     | 1,8     |         |
| DP      | 7.162          | 1,2  | 0     | -            | -  | -     | 1,1     |         |
| VERDI   | -              | -    | -     | -            | -  | -     | -       |         |
| PMP     | 1.182          | 0,2  | 0     | -            | -  | -     | 1,7     |         |
| Atri    | 4.386          | 0,8  | 0     | 1,3          | 0  | 0,2   | -       |         |

## MARCHE

| PARTITO | REGIONALI 1985 |      |       | REGIONI 1990 |    |       | SIL. M. | PUL. G. |
|---------|----------------|------|-------|--------------|----|-------|---------|---------|
|         | Vot.           | %    | Seggi | Vot.         | %  | Seggi |         |         |
| DC      | 298.819        | 38,1 | 15    | 37,1         | 16 | 34,3  | 33,4    |         |
| PCI     | 265.324        | 33,7 | 15    | 37,2         | 16 | 40,1  | 37,7    |         |
| PSI     | 104.478        | 10,5 | 4     | 10,1         | 4  | 9,9   | 9,8     |         |
| PR      | 36.575         | 3,7  | 1     | 3,9          | 1  | -     | 4,7     |         |
| PLI     | 11.892         | 1,2  | 1     | 1,4          | 0  | -     | 1,8     |         |
| PR-SPL  | -              | -    | -     | -            | -  | -     | 4,9     |         |
| PSDI    | 32.431         | 3,3  | 1     | 4,5          | 1  | 2,8   | 2,9     |         |
| MSI     | 50.454         | 6,5  | 2     | 4,3          | 1  | 4,9   | 5,4     |         |
| PS      | -              | -    | -     | -            | -  | -     | 2,1     |         |
| DP      | 18.132         | 1,0  | 0     | -            | -  | -     | 1,1     |         |
| VERDI   | 22.252         | 2,2  | 1     | -            | -  | -     | -       |         |
| PMP     | -              | -    | -     | -            | -  | -     | 1,8     |         |
| Atri    | 7.390          | 0,7  | 0     | 1,6          | 1  | 0,2   | -       |         |

## LAZIO

| PARTITO | REGIONALI 1985 |      |       | REGIONI 1990 |    |       | SIL. M. | PUL. G. |
|---------|----------------|------|-------|--------------|----|-------|---------|---------|
|         | Vot.           | %    | Seggi | Vot.         | %  | Seggi |         |         |
| DC      | 1.129.232      | 33,5 | 21    | 34,1         | 22 | 31,2  | 31,1    |         |
| PCI     | 1.607.227      | 49,9 | 18    | 50,7         | 19 | 34,8  | 29,5    |         |
| PSI     | 304.679        | 11,7 | 7     | 10,6         | 6  | 10,0  | 10,6    |         |
| PR      | 133.957        | 4,0  | 2     | 3,7          | 2  | -     | 4,7     |         |
| PLI     | 96.980         | 2,8  | 1     | 2,7          | 1  | -     | 2,7     |         |
| PR-SPL  | -              | -    | -     | -            | -  | -     | 5,6     |         |
| PSDI    | 129.251        | 3,8  | 2     | 5,3          | 3  | 3,5   | 4,4     |         |
| MSI     | 325.873        | 9,7  | 6     | 10,1         | 6  | 5,4   | 6,0     |         |
| PS      | -              | -    | -     | -            | -  | -     | 4,1     |         |
| DP      | 43.479         | 1,3  | 1     | 1,2          | 0  | 1,3   | 1,2     |         |
| VERDI   | 78.932         | 2,3  | 1     | -            | -  | -     | -       |         |
| PMP     | -              | -    | -     | -            | -  | -     | 3,1     |         |
| Atri    | 59.968         | 1,8  | 1     | 1,6          | 1  | 0,5   | -       |         |

## ABRUZZI

| PARTITO | REGIONALI 1985 |      |       | REGIONI 1990 |    |       | SIL. M. | PUL. G. |
|---------|----------------|------|-------|--------------|----|-------|---------|---------|
|         | Vot.           | %    | Seggi | Vot.         | %  | Seggi |         |         |
| DC      | 367.975        | 44,3 | 18    | 45,8         | 20 | 41,5  | 42,1    |         |
| PCI     | 223.446        | 28,5 | 11    | 27,5         | 12 | 30,4  | 29,4    |         |
| PSI     | 97.848         | 11,8 | 5     | 10,8         | 4  | 9,6   | 9,7     |         |
| PR      | 23.419         | 2,8  | 1     | 2,4          | 1  | -     | 2,5     |         |
| PLI     | 12.977         | 1,6  | 1     | 1,5          | 0  | -     | 1,7     |         |
| PR-SPL  | -              | -    | -     | -            | -  | -     | 2,6     |         |
| PSDI    | 31.739         | 3,8  | 1     | 4,6          | 1  | 2,7   | 3,8     |         |
| MSI     | 51.135         | 6,2  | 2     | 5,9          | 2  | 7,3   | 6,7     |         |
| PS      | -              | -    | -     | -            | -  | -     | 2,8     |         |
| DP      | 6.445          | 0,8  | 0     | -            | -  | -     | 0,9     |         |
| VERDI   | 9.981          | 1,2  | 0     | -            | -  | -     | -       |         |
| PMP     | 1.059          | 0,1  | 0     | -            | -  | -     | 1,7     |         |
| Atri    | 6.174          | 0,5  | 0     | 1,5          | 0  | 0,2   | -       |         |

## CAMPANIA

| PARTITO | REGIONALI 1985 |      |       | REGIONI 1990 |    |       | SIL. M. | PUL. G. |
|---------|----------------|------|-------|--------------|----|-------|---------|---------|
|         | Vot.           | %    | Seggi | Vot.         | %  | Seggi |         |         |
| DC      | 1.252.694      | 29,0 | 24    | 28,9         | 25 | 35,3  | 36,2    |         |
| PCI     | 729.968        | 22,7 | 14    | 24,0         | 15 | 29,2  | 24,3    |         |
| PSI     | 458.380        | 14,3 | 9     | 12,8         | 7  | 11,4  | 12,9    |         |
| PR      | 117.190        | 3,6  | 2     | 3,0          | 1  | -     | 3,1     |         |
| PLI     | 73.841         | 2,3  | 1     | 1,7          | 1  | -     | 2,4     |         |
| PR-SPL  | -              | -    | -     | -            | -  | -     | 3,4     |         |
| PSDI    | 172.169        | 5,4  | 3     | 6,2          | 3  | 4,2   | 5,3     |         |
| MSI     | 298.880        | 8,0  | 6     | 11,2         | 7  | 11,8  | 11,9    |         |
| PS      | -              | -    | -     | -            | -  | -     | 3,3     |         |
| DP      | 32.290         | 1,1  | 1     | 1,1          | 1  | 1,2   | 1,1     |         |
| VERDI   | 38.372         | 1,0  | 1     | -            | -  | -     | -       |         |
| PMP     | 11.908         | 0,3  | 0     | -            | -  | -     | 1,2     |         |
| Atri    | 40.937         | 1,3  | 0     | 1,1          | 0  | 0,2   | -       |         |

## MOLISE



|         |            |                        |          |          |          |                         |           |                 |            |
|---------|------------|------------------------|----------|----------|----------|-------------------------|-----------|-----------------|------------|
| PRI-PLI | %<br>Seggi | -<br>-                 | -<br>-   | 5.7<br>- | -<br>-   | -<br>-                  | -<br>-    | -<br>-          | -<br>-     |
| PSDI    | %<br>Seggi | <b>3.2</b><br><b>1</b> | 5.4<br>3 | 3.6      | 3.6      | <b>3.5</b><br><b>8</b>  | 5.6<br>11 | <b>3.7</b><br>- | 5.4<br>202 |
| MSI-DN  | %<br>Seggi | <b>4.5</b><br><b>2</b> | 3.6<br>2 | 4.0<br>- | 4.2<br>- | <b>4.7</b><br><b>10</b> | 3.8<br>7  | <b>4.3</b><br>- | 3.0<br>46  |
| PR      | %<br>Seggi | -<br>-                 | -<br>-   | 3.0<br>- | 2.5<br>- | -<br>-                  | -<br>-    | -<br>-          | -<br>-     |
| DP      | %<br>Seggi | <b>1.7</b><br><b>1</b> | 1.0<br>0 | 1.6<br>- | 1.8<br>- | <b>1.9</b><br><b>3</b>  | 0.4<br>1  | <b>1.6</b><br>- | 0.7<br>4   |
| LIGA V. | %<br>Seggi | <b>3.7</b><br><b>2</b> | 0.5<br>0 | 3.4<br>- | 4.2<br>- | <b>3.3</b><br><b>7</b>  | 0.3<br>0  | <b>2.0</b><br>- | -<br>-     |
| PNP     | %<br>Seggi | <b>0.2</b><br><b>0</b> | -<br>-   | -<br>-   | 1.7<br>- | -<br>-                  | -<br>-    | -<br>-          | -<br>-     |
| VERDI   | %<br>Seggi | <b>2.6</b><br><b>1</b> | -<br>-   | -<br>-   | -<br>-   | <b>1.7</b><br><b>3</b>  | -<br>-    | <b>1.6</b><br>- | -<br>-     |
| Altri*  | %<br>Seggi | <b>0.2</b><br><b>0</b> | 1.1<br>1 | 0.3<br>- | 0.1<br>- | <b>0.5</b><br><b>0</b>  | 0.2<br>0  | <b>1.7</b><br>- | 2.0<br>66  |

(\*) Nelle Regionali del 1990 il PDUP ebbe l'1% e 1 seggio; nelle Provinciali dello stesso anno una Lista Civica si presentò a Varese e ottenne lo 0,2% e 0 Seggi; nelle Europee del 1984 il DVP e l'Unione Valdostana ebbero rispettivamente lo 0,2 e lo 0,1%.

## Speciale elezioni

## Amministrative

## Tutte le votazioni nelle 7 province venete

| PARTITI | VENEZIA  |         |       | PADOVA  |         |       | TREVISO |         |       | VERONA  |         |       | VICENZA |         |       | ROVIGO |        |       | BELLUNO |        |       |      |   |
|---------|----------|---------|-------|---------|---------|-------|---------|---------|-------|---------|---------|-------|---------|---------|-------|--------|--------|-------|---------|--------|-------|------|---|
|         | Voti     | %       | Seggi | Voti    | %       | Seggi | Voti    | %       | Seggi | Voti    | %       | Seggi | Voti    | %       | Seggi | Voti   | %      | Seggi | Voti    | %      | Seggi |      |   |
| DC      | Reg. 85  | 194.813 | 33,4  | 4       | 279.812 | 46,5  | 8       | 243.331 | 48,8  | 5       | 261.214 | 48,4  | 8       | 282.103 | 55,8  | 8      | 85.859 | 36,8  | 1       | 58.045 | 40,4  | 2    |   |
|         | Reg. 80  | 202.432 | 37,0  | 5       | 280.192 | 53,6  | 6       | 239.323 | 52,1  | 6       | 260.526 | 51,7  | 6       | 278.147 | 60,2  | 6      | 68.458 | 39,3  | 1       | 57.936 | 41,6  | 2    |   |
|         | Prov. 85 | 190.698 | 33,9  | 12      | 270.459 | 48,3  | 18      | 234.538 | 47,5  | 18      | 254.317 | 47,9  | 18      | 271.880 | 54,6  | 21     | 84.198 | 35,9  | 8       | 55.195 | 38,5  | 10   |   |
|         | Prov. 80 | 200.215 | 35,9  | 14      | 272.606 | 53,0  | 20      | 232.715 | 51,3  | 16      | 251.970 | 50,6  | 19      | 267.409 | 58,4  | 19     | 67.040 | 38,7  | 10      | 56.897 | 41,1  | 10   |   |
|         | Com. 85  | -       | 32,2  | -       | -       | 46,8  | -       | -       | 52,4  | -       | -       | 47,1  | -       | -       | 52,0  | -      | -      | -     | 34,9    | -      | -     | 45,3 | - |
|         | Com. 80  | 159.322 | 36,1  | 298     | 181.945 | 50,9  | 497     | 184.780 | 53,1  | 624     | 175.017 | 48,9  | 496     | 174.907 | 54,9  | 459    | 34.436 | 35,3  | 95      | 9.595  | 42,7  | 48   |   |
| Eur. 84 | 181.081  | 32,4    | -     | 261.636 | 47,9    | -     | 223.686 | 47,4    | -     | 251.274 | 48,4    | -     | 264.137 | 54,5    | -     | 63.752 | 35,9   | -     | 51.928  | 39,9   | -     |      |   |
| Pol. 83 | 178.877  | 31,1    | -     | 250.543 | 45,5    | -     | 214.887 | 44,4    | -     | 237.876 | 45,2    | -     | 253.640 | 52,2    | -     | 61.991 | 34,5   | -     | 52.927  | 37,5   | -     |      |   |
| PCI     | Reg. 85  | 175.775 | 30,2  | 4       | 117.734 | 20,8  | 2       | 79.262  | 15,9  | 1       | 89.011  | 16,5  | 2       | 83.770  | 12,6  | 1      | 62.767 | 34,8  | 1       | 27.412 | 19,1  | 1    |   |
|         | Reg. 80  | 176.791 | 32,3  | 4       | 110.382 | 21,1  | 2       | 60.004  | 17,4  | 2       | 92.286  | 18,3  | 2       | 63.251  | 13,6  | 1      | 61.246 | 35,2  | 1       | 27.184 | 19,6  | 1    |   |
|         | Prov. 85 | 177.410 | 30,8  | 12      | 117.671 | 21,0  | 8       | 80.409  | 16,3  | 6       | 93.090  | 17,5  | 6       | 67.010  | 13,5  | 5      | 62.386 | 34,9  | 9       | 27.594 | 19,2  | 5    |   |
|         | Prov. 80 | 162.878 | 33,7  | 12      | 116.701 | 22,7  | 8       | 63.573  | 16,4  | 5       | 94.062  | 18,9  | 7       | 66.671  | 14,6  | 4      | 62.414 | 36,1  | 9       | 27.654 | 20,2  | 5    |   |
|         | Com. 85  | -       | 28,4  | -       | -       | 20,5  | -       | -       | 18,8  | -       | -       | 15,5  | -       | -       | 15,0  | -      | -      | -     | 32,7    | -      | -     | 13,7 | - |
|         | Com. 80  | 139.744 | 31,7  | 204     | 74.866  | 20,9  | 199     | 56.538  | 16,2  | 176     | 64.591  | 16,3  | 121     | 48.575  | 10,3  | 106    | 32.332 | 33,1  | 102     | 4.015  | 17,9  | 17   |   |
| Eur. 84 | 189.061  | 33,9    | -     | 127.399 | 23,3    | -     | 66.377  | 18,1    | -     | 99.165  | 19,1    | -     | 70.369  | 14,5    | -     | 64.547 | 36,6   | -     | 27.232  | 20,4   | -     |      |   |
| Pol. 83 | 178.102  | 31,4    | -     | 112.610 | 20,4    | -     | 79.922  | 16,5    | -     | 90.984  | 17,3    | -     | 62.606  | 12,9    | -     | 60.596 | 33,7   | -     | 25.980  | 18,4   | -     |      |   |
| PSI     | Reg. 85  | 83.283  | 16,0  | 2       | 51.910  | 9,3   | 1       | 63.094  | 12,7  | 1       | 68.599  | 12,7  | 2       | 47.517  | 8,4   | 1      | 23.158 | 12,9  | 0       | 24.942 | 17,4  | 1    |   |
|         | Reg. 80  | 84.962  | 15,5  | 2       | 49.316  | 9,4   | 1       | 65.356  | 12,3  | 1       | 65.513  | 13,0  | 2       | 45.101  | 9,8   | 1      | 19.875 | 11,4  | 0       | 19.188 | 13,9  | 0    |   |
|         | Prov. 85 | 83.341  | 16,2  | 8       | 53.088  | 9,3   | 3       | 62.404  | 12,8  | 5       | 68.217  | 13,8  | 5       | 51.454  | 10,3  | 4      | 22.916 | 12,8  | 3       | 24.282 | 16,9  | 4    |   |
|         | Prov. 80 | 83.297  | 15,4  | 5       | 50.645  | 9,8   | 4       | 57.323  | 12,6  | 4       | 68.682  | 13,8  | 5       | 47.290  | 10,3  | 3      | 20.180 | 11,7  | 3       | 19.414 | 14,0  | 3    |   |
|         | Com. 85  | -       | 17,9  | -       | -       | 10,6  | -       | -       | 12,4  | -       | -       | 14,1  | -       | -       | 11,0  | -      | -      | -     | 15,1    | -      | -     | 12,8 | - |
|         | Com. 80  | 74.001  | 16,8  | 106     | 35.838  | 10,0  | 70      | 43.637  | 12,5  | 128     | 50.886  | 14,2  | 87      | 30.652  | 10,6  | 77     | 11.903 | 12,2  | 31      | 3.679  | 16,4  | 18   |   |
| Eur. 84 | 76.332   | 14,0    | -     | 45.473  | 8,3     | -     | 51.559  | 10,8    | -     | 54.458  | 10,4    | -     | 40.925  | 8,4     | -     | 20.607 | 11,6   | -     | 16.841  | 12,6   | -     |      |   |
| Pol. 83 | 78.445   | 13,8    | -     | 46.549  | 8,4     | -     | 48.956  | 10,1    | -     | 58.672  | 11,1    | -     | 39.426  | 8,1     | -     | 22.843 | 12,7   | -     | 18.074  | 12,8   | -     |      |   |
| PRI     | Reg. 85  | 18.151  | 3,1   | 1       | 18.884  | 3,3   | 0       | 21.537  | 4,3   | 1       | 13.771  | 2,5   | 0       | 17.481  | 3,5   | 0      | 3.313  | 1,9   | 0       | 5.472  | 3,8   | 0    |   |
|         | Reg. 80  | 12.271  | 2,2   | 0       | 13.098  | 2,5   | 0       | 17.368  | 3,8   | 1       | 10.590  | 2,1   | 0       | 12.158  | 2,6   | 0      | 2.677  | 1,5   | 0       | 5.052  | 3,6   | 0    |   |
|         | Prov. 85 | 18.870  | 3,3   | 1       | 18.437  | 3,3   | 1       | 22.708  | 4,8   | 1       | 16.485  | 3,1   | 1       | 21.915  | 4,2   | 1      | 3.404  | 1,9   | 1       | 6.715  | 4,7   | 1    |   |
|         | Prov. 80 | 12.820  | 2,4   | 1       | 14.498  | 2,8   | 1       | 18.700  | 4,1   | 1       | 11.707  | 2,3   | 1       | 13.360  | 2,9   | 1      | 26.75  | 1,5   | 0       | 6.166  | 4,5   | 1    |   |
|         | Com. 85  | -       | 3,9   | -       | -       | 4,2   | -       | -       | 5,4   | -       | -       | 3,3   | -       | -       | 5,4   | -      | -      | -     | 1,9     | -      | -     | 2,7  | - |
|         | Com. 80  | 9.005   | 2,0   | 1       | 10.690  | 3,0   | 7       | 14.824  | 4,3   | 27      | 7.423   | 3,1   | 5       | 9.626   | 3,1   | 8      | 1.750  | 1,8   | 2       | 826    | 3,7   | 1    |   |
| Eur. 84 | 27.720   | 5,0     | -     | 32.660  | 6,0     | -     | 30.829  | 6,5     | -     | 27.215  | 5,2     | -     | 30.534  | 6,3     | -     | 6.575  | 3,7    | -     | 8.057   | 6,0    | -     |      |   |
| Pol. 83 | 27.081   | 4,8     | -     | 29.293  | 5,3     | -     | 28.263  | 5,8     | -     | 25.140  | 4,9     | -     | 28.342  | 5,8     | -     | 4.916  | 2,7    | -     | 7.620   | 5,5    | -     |      |   |
| PLI     | Reg. 85  | 8.632   | 1,5   | 0       | 10.999  | 1,9   | 0       | 9.278   | 1,9   | 0       | 11.461  | 2,1   | 1       | 10.811  | 2,1   | 0      | 2.946  | 1,6   | 0       | 3.216  | 2,2   | 0    |   |
|         | Reg. 80  | 11.791  | 2,2   | 0       | 14.294  | 2,7   | 0       | 12.411  | 2,7   | 0       | 15.007  | 3,0   | 1       | 13.588  | 2,9   | 0      | 3.551  | 2,1   | 0       | 3.277  | 2,4   | 0    |   |
|         | Prov. 85 | 8.982   | 1,7   | 0       | 12.385  | 2,2   | 1       | 10.670  | 2,2   | 1       | 13.190  | 2,5   | 1       | 12.208  | 2,5   | 1      | 3.275  | 1,8   | 0       | 3.821  | 2,8   | 0    |   |
|         | Prov. 80 | 11.979  | 2,2   | 1       | 15.769  | 3,1   | 1       | 13.318  | 2,9   | 1       | 15.717  | 3,1   | 1       | 15.193  | 3,3   | 1      | 3.484  | 2,0   | 0       | 3.905  | 2,8   | 1    |   |
|         | Com. 85  | -       | 1,7   | -       | -       | 2,8   | -       | -       | 2,8   | -       | -       | 3,7   | -       | -       | 3,2   | -      | -      | -     | 2,4     | -      | -     | 1,3  | - |
|         | Com. 80  | 9.170   | 2,1   | 2       | 10.171  | 2,9   | 3       | 8.757   | 2,5   | 12      | 9.864   | 2,8   | 6       | 9.747   | 3,2   | 8      | 2.206  | 2,3   | 4       | -      | -     | -    |   |
| Eur. 84 | -        | -       | -     | -       | -       | -     | -       | -       | -     | -       | -       | -     | -       | -       | -     | -      | -      | -     | -       | -      | -     |      |   |
| Pol. 83 | 14.049   | 2,5     | -     | 16.224  | 2,9     | -     | 13.903  | 2,9     | -     | 15.241  | 2,9     | -     | 15.301  | 3,2     | -     | 4.149  | 2,3    | -     | 4.521   | 3,2    | -     |      |   |

|                |          |        |     |        |        |     |        |        |     |        |        |     |        |        |     |       |        |     |       |     |
|----------------|----------|--------|-----|--------|--------|-----|--------|--------|-----|--------|--------|-----|--------|--------|-----|-------|--------|-----|-------|-----|
|                | Pol. 83  | 14.049 | 2.5 | -      | 18.224 | 2.9 | -      | 19.900 | 2.9 | -      | 15.241 | 2.9 | -      | 15.301 | 2.2 | -     | 4.301  | 2.2 | -     |     |
| <b>PSDI</b>    | Reg. 85  | 20.804 | 3.8 | 1      | 12.120 | 2.1 | 0      | 18.112 | 3.8 | 0      | 17.047 | 3.2 | 0      | 10.483 | 2.1 | 0     | 8.108  | 4.5 | 0     |     |
|                | Reg. 80  | 26.537 | 4.9 | 1      | 20.163 | 3.9 | 0      | 32.277 | 7.0 | 1      | 22.904 | 4.6 | 0      | 20.957 | 4.5 | 0     | 10.278 | 5.9 | 0     |     |
|                | Prov. 85 | 22.643 | 3.8 | 1      | 12.701 | 2.3 | 1      | 19.339 | 4.0 | 1      | 17.543 | 3.3 | 1      | 10.418 | 2.1 | 1     | 8.945  | 5.8 | 1     |     |
|                | Prov. 80 | 27.038 | 5.0 | 2      | 22.741 | 4.4 | 1      | 33.127 | 7.3 | 2      | 20.840 | 4.2 | 1      | 22.804 | 5.0 | 1     | 11.144 | 6.4 | 2     |     |
|                | Com. 85  | -      | 4.5 | -      | -      | 2.7 | -      | -      | 3.8 | -      | -      | 3.8 | -      | -      | 2.1 | -     | -      | 3.8 | -     | 6.7 |
|                | Com. 80  | 21.887 | 4.9 | 28     | 15.184 | 4.2 | 18     | 20.206 | 7.5 | 71     | 19.144 | 5.4 | 28     | 14.801 | 4.7 | 30    | 9.015  | 6.2 | 13    |     |
| Eur. 84        | 18.657   | 3.4    | -   | 14.325 | 2.6    | -   | 20.559 | 4.3    | -   | 15.578 | 3.0    | -   | 14.078 | 2.9    | -   | 7.305 | 4.2    | -   |       |     |
| Pol. 83        | 19.897   | 3.3    | -   | 15.517 | 2.6    | -   | 20.527 | 4.2    | -   | 16.577 | 3.1    | -   | 13.692 | 2.8    | -   | 7.503 | 4.2    | -   |       |     |
| <b>MSI</b>     | Reg. 85  | 27.796 | 4.8 | 1      | 27.796 | 4.8 | 0      | 18.093 | 3.8 | 0      | 27.893 | 5.1 | 1      | 18.803 | 3.7 | 0     | 8.988  | 5.0 | 0     |     |
|                | Reg. 80  | 18.623 | 3.4 | 0      | 20.729 | 4.0 | 1      | 14.063 | 3.3 | 0      | 22.230 | 4.4 | 1      | 14.693 | 3.3 | 0     | 8.152  | 3.5 | 0     |     |
|                | Prov. 85 | 29.783 | 5.2 | 2      | 28.860 | 5.2 | 2      | 19.009 | 3.8 | 1      | 29.254 | 5.5 | 2      | 19.819 | 3.8 | 1     | 8.990  | 5.0 | 1     |     |
|                | Prov. 80 | 19.024 | 3.5 | 1      | 21.758 | 4.2 | 1      | 15.206 | 3.4 | 1      | 23.265 | 4.7 | 1      | 15.354 | 3.4 | 1     | 6.214  | 3.0 | 1     |     |
|                | Com. 85  | -      | 4.3 | -      | -      | 5.1 | -      | -      | 3.0 | -      | -      | 4.8 | -      | -      | 4.4 | -     | -      | 3.8 | -     | 2.8 |
|                | Com. 80  | 12.499 | 2.9 | 6      | 12.409 | 3.4 | 7      | 8.180  | 2.4 | 7      | 14.065 | 3.9 | 13     | 8.242  | 2.6 | 11    | 2.755  | 2.8 | 2     |     |
| Eur. 84        | 22.532   | 4.0    | -   | 22.919 | 4.2    | -   | 16.299 | 3.4    | -   | 24.079 | 4.6    | -   | 16.383 | 3.0    | -   | 7.214 | 4.0    | -   |       |     |
| Pol. 83        | 24.408   | 4.2    | -   | 23.888 | 4.3    | -   | 17.000 | 3.5    | -   | 25.870 | 4.9    | -   | 18.068 | 3.7    | -   | 7.444 | 4.1    | -   |       |     |
| <b>PR</b>      | Reg. 85  | -      | -   | -      | -      | -   | -      | -      | -   | -      | -      | -   | -      | -      | -   | -     | -      | -   | -     |     |
|                | Reg. 80  | -      | -   | -      | -      | -   | -      | -      | -   | -      | -      | -   | -      | -      | -   | -     | -      | -   | -     |     |
|                | Prov. 85 | -      | -   | -      | -      | -   | -      | -      | -   | -      | -      | -   | -      | -      | -   | -     | -      | -   | -     |     |
|                | Prov. 80 | -      | -   | -      | -      | -   | -      | -      | -   | -      | -      | -   | -      | -      | -   | -     | -      | -   | -     |     |
|                | Com. 85  | -      | -   | -      | -      | -   | -      | -      | -   | -      | -      | -   | -      | -      | -   | -     | -      | -   | -     |     |
|                | Com. 80  | -      | -   | -      | -      | -   | -      | -      | -   | -      | -      | -   | -      | -      | -   | -     | -      | -   | -     |     |
| Eur. 84        | 18.946   | 3.4    | -   | 18.173 | 3.3    | -   | 13.089 | 2.7    | -   | 17.104 | 3.2    | -   | 13.314 | 2.7    | -   | 3.413 | 2.0    | -   |       |     |
| Pol. 83        | 18.212   | 2.9    | -   | 16.023 | 2.9    | -   | 10.225 | 2.1    | -   | 13.158 | 2.5    | -   | 10.547 | 2.2    | -   | 2.985 | 1.7    | -   |       |     |
| <b>DP</b>      | Reg. 85  | 11.881 | 2.0 | 1      | 10.705 | 1.8 | 0      | 8.888  | 1.4 | 0      | 10.037 | 1.9 | 0      | 7.283  | 1.5 | 0     | 1.819  | 1.1 | 0     |     |
|                | Reg. 80  | 8.211  | 1.5 | 0      | 6.498  | 1.2 | 0      | -      | -   | -      | 9.546  | 2.0 | 1      | -      | -   | -     | -      | -   | -     |     |
|                | Prov. 85 | 12.248 | 2.2 | 1      | 10.832 | 1.9 | 1      | 8.828  | 1.4 | 0      | 12.882 | 2.4 | 1      | 9.483  | 1.8 | 0     | 1.844  | 1.0 | 0     |     |
|                | Prov. 80 | -      | -   | -      | -      | -   | -      | -      | -   | -      | 12.114 | 2.8 | 1      | -      | -   | -     | -      | -   | -     |     |
|                | Com. 85  | -      | 2.2 | -      | -      | 1.8 | -      | -      | 1.0 | -      | -      | 1.8 | -      | -      | 1.7 | -     | -      | 0.8 | -     |     |
|                | Com. 80  | 3.644  | 0.8 | 0      | 3.041  | 0.9 | 1      | -      | -   | -      | 6.973  | 2.0 | 4      | -      | -   | -     | -      | -   | -     |     |
| Eur. 84        | 10.173   | 1.8    | -   | 8.611  | 1.6    | -   | 7.651  | 1.8    | -   | 9.503  | 1.8    | -   | 7.480  | 1.5    | -   | 1.756 | 0.9    | -   |       |     |
| Pol. 83        | 11.799   | 2.1    | -   | 9.877  | 1.9    | -   | 7.224  | 1.5    | -   | 10.534 | 2.0    | -   | 7.472  | 1.5    | -   | 1.850 | 1.0    | -   |       |     |
| <b>Verdi</b>   | Reg. 85  | 19.227 | 3.3 | 1      | 15.980 | 2.7 | 0      | 13.290 | 2.7 | 0      | 15.847 | 2.8 | 0      | 14.044 | 2.8 | 8     | -      | -   | -     |     |
|                | Reg. 80  | -      | -   | -      | -      | -   | -      | -      | -   | -      | -      | -   | -      | -      | -   | -     | -      | -   | -     |     |
|                | Prov. 85 | 21.741 | 3.8 | 1      | 15.825 | 2.8 | 1      | 13.498 | 2.7 | 1      | -      | -   | -      | -      | -   | -     | -      | -   | -     |     |
|                | Prov. 80 | -      | -   | -      | -      | -   | -      | -      | -   | -      | -      | -   | -      | -      | -   | -     | -      | -   | -     |     |
|                | Com. 85  | -      | 2.4 | -      | -      | 2.2 | -      | -      | 0.8 | -      | -      | 2.8 | -      | -      | -   | -     | -      | -   | -     |     |
|                | Com. 80  | -      | -   | -      | -      | -   | -      | -      | -   | -      | -      | -   | -      | -      | -   | -     | -      | -   | -     |     |
| Eur. 84        | -        | -      | -   | -      | -      | -   | -      | -      | -   | -      | -      | -   | -      | -      | -   | -     | -      | -   |       |     |
| Pol. 83        | -        | -      | -   | -      | -      | -   | -      | -      | -   | -      | -      | -   | -      | -      | -   | -     | -      | -   |       |     |
| <b>Liga V.</b> | Reg. 85  | 12.839 | 2.2 | 0      | 9.389  | 1.8 | 0      | 25.118 | 5.1 | 1      | 25.170 | 4.7 | 0      | 14.044 | 2.8 | 0     | -      | -   | -     |     |
|                | Reg. 80  | -      | -   | -      | 3.614  | 0.7 | 0      | -      | -   | -      | 9.846  | 2.0 | 1      | 8.621  | 2.1 | 0     | -      | -   | -     |     |
|                | Prov. 85 | -      | -   | -      | 6.940  | 1.8 | 0      | 24.007 | 4.9 | 2      | 26.378 | 5.0 | 2      | 30.908 | 6.3 | 2     | 3.002  | 1.7 | 0     |     |
|                | Prov. 80 | -      | -   | -      | -      | -   | -      | -      | -   | -      | -      | -   | -      | 9.458  | 2.1 | 0     | -      | -   | -     |     |
|                | Com. 85  | -      | 1.8 | -      | -      | 1.4 | -      | -      | 2.9 | -      | -      | 2.8 | -      | -      | 3.1 | -     | -      | 0.8 | -     |     |
|                | Com. 80  | -      | -   | -      | -      | -   | -      | -      | -   | -      | -      | -   | -      | -      | -   | -     | -      | -   |       |     |
| Eur. 84        | 10.779   | 1.9    | -   | 14.104 | 2.6    | -   | 23.011 | 4.9    | -   | 19.426 | 3.7    | -   | 25.222 | 5.2    | -   | 1.944 | 1.1    | -   |       |     |
| Pol. 83        | 11.278   | 2.0    | -   | 19.950 | 3.7    | -   | 35.968 | 7.4    | -   | 19.244 | 3.7    | -   | 28.821 | 5.9    | -   | 2.015 | 1.1    | -   |       |     |
| <b>Altri</b>   | Reg. 85  | -      | -   | -      | 10.363 | 1.9 | 0      | -      | -   | -      | -      | -   | 3.925  | 0.5    | 0   | -     | -      | -   |       |     |
|                | Reg. 80  | 5.275  | 1.0 | 0      | 4.836  | 0.9 | 0      | 8.445  | 1.4 | 1      | 4.635  | 0.9 | 0      | 4.874  | 1.0 | 0     | 1.882  | 1.1 | 0     |     |
|                | Prov. 85 | -      | -   | -      | 11.586 | 2.1 | 0      | -      | -   | -      | -      | -   | -      | 3.828  | 0.8 | 0     | -      | -   | -     |     |
|                | Prov. 80 | 5.020  | 0.9 | 0      | -      | -   | -      | -      | -   | -      | -      | -   | -      | -      | -   | -     | -      | -   | -     |     |
|                | Com. 85  | -      | 0.5 | -      | -      | 2.1 | -      | -      | 0.5 | -      | -      | 1.5 | -      | -      | 2.1 | -     | -      | 4.3 | -     |     |
|                | Com. 80  | 11.735 | 2.6 | 5      | 13.239 | 3.7 | 38     | 5.072  | 1.5 | 11     | 6.545  | 2.4 | 5      | 12.864 | 4.1 | 31    | -      | -   | 1.207 |     |
| Eur. 84        | 1.263    | 0.2    | -   | 1.272  | 0.2    | -   | 1.290  | 0.3    | -   | 1.890  | 0.2    | -   | 1.340  | 0.2    | -   | 325   | 0.3    | -   |       |     |
| Pol. 83        | 10.202   | 1.8    | -   | 10.178 | 1.9    | -   | 7.537  | 1.6    | -   | 13.352 | 2.3    | -   | 8.109  | 1.7    | -   | 3.084 | 1.7    | -   |       |     |



## CITTA DI UDINE

| PARTITO    | GENERALI 1990 |      |       | REGIONALI 1990 |    |        | PROVINCIALI 1990 |      |       | EUROPEE 94 |     |       | POLITICHE 93 |   |       |
|------------|---------------|------|-------|----------------|----|--------|------------------|------|-------|------------|-----|-------|--------------|---|-------|
|            | Voti          | %    | Seggi | Voti           | %  | Seggi  | Voti             | %    | Seggi | Voti       | %   | Seggi | Voti         | % | Seggi |
| DC         | 25.823        | 36,9 | 20    | 39,0           | 21 | 24.908 | 34,8             | 37,7 | 35,8  | 31,8       |     |       |              |   |       |
| PSI        | 11.188        | 16,5 | 8     | 17,1           | 9  | 12.374 | 17,5             | 18,3 | 19,8  | 17,8       |     |       |              |   |       |
| PLI        | 11.032        | 16,3 | 8     | 13,1           | 7  | 10.339 | 14,5             | 12,2 | 12,0  | 11,5       |     |       |              |   |       |
| PRI        | 4.395         | 6,5  | 3     | 4,7            | 2  | 4.531  | 6,4              | 4,4  | 12,5  | 9,5        |     |       |              |   |       |
| PLJ        | 2.321         | 3,4  | 1     | 4,4            | 2  | 2.692  | 3,8              | 4,6  | -     | 4,9        |     |       |              |   |       |
| PSDI       | 9.180         | 13,5 | 4     | 8,3            | 4  | 5.240  | 7,4              | 8,0  | 6,0   | 5,9        |     |       |              |   |       |
| MSI        | 4.877         | 7,2  | 3     | 6,3            | 3  | 8.199  | 11,7             | 7,3  | 7,3   | 8,2        |     |       |              |   |       |
| PD         | -             | -    | -     | -              | -  | -      | -                | -    | 5,3   | 3,4        |     |       |              |   |       |
| UP         | 1.292         | 1,8  | 1     | -              | -  | 1.978  | 2,8              | -    | -     | 1,9        |     |       |              |   |       |
| VERDI      | 1.907         | 2,7  | 1     | -              | -  | -      | -                | -    | -     | -          |     |       |              |   |       |
| NF         | 2.214         | 3,3  | 1     | 4,1            | 2  | 3.181  | 4,5              | 4,9  | -     | -          | 4,6 |       |              |   |       |
| PERSONAGGI | 858           | 1,2  | 0     | -              | -  | -      | -                | -    | -     | 0,7        |     |       |              |   |       |
| Altri      | -             | -    | -     | 3,0            | 0  | -      | -                | -    | -     | 2,6        | 1,7 |       |              |   |       |

## CITTA DI PORDENONE

| PARTITO | GENERALI 1990 |      |       | REGIONALI 1990 |      |        | EUROPEE 94 |        |       | POLITICHE 93 |      |       |  |  |  |
|---------|---------------|------|-------|----------------|------|--------|------------|--------|-------|--------------|------|-------|--|--|--|
|         | Voti          | %    | Seggi | Voti           | %    | Seggi  | Voti       | %      | Seggi | Voti         | %    | Seggi |  |  |  |
| DC      | 12.894        | 36,2 | 12    | 34,8           | 37,7 | 12.980 | 36,9       | 12.814 | 35,7  |              |      |       |  |  |  |
| PSI     | 7.481         | 21,8 | 7     | 22,8           | 8    | 7.474  | 22,8       | 8.401  | 23,3  | 7.270        | 20,3 |       |  |  |  |
| PSDI    | 4.824         | 13,9 | 4     | 12,6           | 5    | 4.129  | 12,6       | 4.372  | 12,1  | 4.241        | 11,8 |       |  |  |  |
| PRI     | 2.814         | 7,9  | 1     | 5,3            | 4,8  | -      | -          | 3.534  | 9,8   | -            | -    |       |  |  |  |
| PLI     | 1.290         | 3,6  | 1     | 2,98           | 10,7 | -      | -          | 1.248  | 3,5   | -            | -    |       |  |  |  |
| PRI-PLI | -             | -    | -     | -              | -    | -      | -          | -      | -     | -            | -    |       |  |  |  |
| PSDI    | 1.884         | 5,2  | 2     | 2,55           | 7,8  | 1.884  | 4,8        | 1.795  | 4,9   | -            | -    |       |  |  |  |
| MSI-DS  | 3.820         | 8,5  | 2     | 2,87           | 6,7  | 2.523  | 6,7        | 2.462  | 6,9   | -            | -    |       |  |  |  |
| PD      | -             | -    | -     | -              | -    | -      | -          | 1.532  | 4,2   | 1.009        | 3,0  |       |  |  |  |
| UP      | 800           | 2,2  | 1     | -              | -    | -      | -          | 549    | 1,5   | 494          | 1,4  |       |  |  |  |
| NF      | 918           | 2,6  | 1     | 1,01           | 3,0  | -      | -          | -      | -     | 702          | 2,2  |       |  |  |  |
| Altri   | -             | -    | -     | 2,67           | 0,8  | 390    | 1,0        | 216    | 0,5   |              |      |       |  |  |  |

## CITTA DI GORIZIA

| PARTITO | GENERALI 1990 |      |       | REGIONALI 1990 |      |        | EUROPEE 94 |     |        | POLITICHE 93 |        |       |
|---------|---------------|------|-------|----------------|------|--------|------------|-----|--------|--------------|--------|-------|
|         | Voti          | %    | Seggi | Voti           | %    | Seggi  | Voti       | %   | Seggi  | Voti         | %      | Seggi |
| DC      | 12.427        | 41,4 | 18    | 43,4           | 18   | 12.738 | 43,4       | 18  | 11.801 | 39,7         | 11.438 | 38,0  |
| PSI     | 4.395         | 14,7 | 5     | 16,5           | 7    | 4.838  | 16,5       | 7   | 5.401  | 18,2         | 4.701  | 15,9  |
| PSDI    | 2.495         | 8,3  | 3     | 2,234          | 7,6  | 3      | 2.331      | 7,6 | 3      | 2.341        | 7,6    |       |
| PRI     | 1.841         | 6,1  | 1     | 1,290          | 4,4  | 1      | -          | -   | 1.979  | 6,6          |        |       |
| PLI     | 957           | 3,2  | 1     | 1,144          | 3,9  | 1      | -          | -   | 907    | 3,0          |        |       |
| PDI-PLI | -             | -    | -     | -              | -    | -      | -          | -   | 2.744  | 9,2          |        |       |
| PSDI    | 2.040         | 6,8  | 4     | 3.393          | 11,6 | 5      | 1.798      | 6,0 | 2.301  | 7,6          |        |       |
| MSI-DS  | 2.385         | 8,0  | 3     | 2.070          | 7,0  | 3      | 2.367      | 8,0 | 2.389  | 7,9          |        |       |
| PD      | -             | -    | -     | -              | -    | -      | -          | -   | 1.602  | 5,4          |        |       |
| VERDI   | 1.891         | 6,3  | 1     | -              | -    | -      | -          | -   | -      | -            | -      | -     |
| UP      | 1.627         | 5,4  | 2     | 1.682          | 5,6  | 2      | -          | -   | -      | -            | 1.425  | 4,7   |
| NF      | 205           | 0,7  | 0     | -              | -    | -      | -          | -   | -      | -            | 418    | 1,4   |
| PRI     | 398           | 1,3  | 0     | -              | -    | -      | -          | -   | -      | -            | -      | -     |
| Altri   | -             | -    | -     | -              | -    | -      | -          | -   | 1.650  | 5,7          | 444    | 1,4   |

## ARCO

| PARTITO | GENERALI 1990 |      |       | REGIONALI 1990 |     |       | EUROPEE 94 |     |       | POLITICHE 93 |   |       |  |  |  |
|---------|---------------|------|-------|----------------|-----|-------|------------|-----|-------|--------------|---|-------|--|--|--|
|         | Voti          | %    | Seggi | Voti           | %   | Seggi | Voti       | %   | Seggi | Voti         | % | Seggi |  |  |  |
| PDI     | 1.471         | 18,8 | 3     | 22,5           | 7   | 24,7  | 23,2       |     |       |              |   |       |  |  |  |
| UP      | 377           | 4,8  | 1     | 3,5            | 1   | 3,4   | 3,8        |     |       |              |   |       |  |  |  |
| MSI     | 159           | 1,9  | -     | -              | -   | -     | -          |     |       |              |   |       |  |  |  |
| Up-Id   | 149           | 1,9  | 1     | 7,2            | 2   | -     | -          | 2,1 |       |              |   |       |  |  |  |
| MSI-DS  | 250           | 3,1  | 1     | 2,6            | 1   | 3,7   | 3,4        |     |       |              |   |       |  |  |  |
| PDI     | 213           | 2,7  | 1     | 5,2            | 1   | 3,0   | 2,8        |     |       |              |   |       |  |  |  |
| PRI     | 292           | 3,6  | 1     | 1,8            | 0   | 5,5   | 6,8        |     |       |              |   |       |  |  |  |
| VERDI   | 273           | 3,4  | 1     | -              | -   | -     | -          |     |       |              |   |       |  |  |  |
| DC      | 2.940         | 48,7 | 18    | 47,8           | 14  | 42,8  | 37,4       |     |       |              |   |       |  |  |  |
| PDI     | 967           | 12,3 | 4     | 11,9           | 4   | 10,0  | 10,1       |     |       |              |   |       |  |  |  |
| PSI     | -             | -    | -     | -              | -   | -     | -          | 2,5 | 4,7   |              |   |       |  |  |  |
| Altri   | -             | -    | -     | 4,4            | 3,7 |       |            |     |       |              |   |       |  |  |  |

## BORGO VALS.

| PARTITO | GENERALI 1990 |      |       | REGIONALI 1990 |   |       | EUROPEE 94 |     |       | POLITICHE 93 |   |       |  |  |  |
|---------|---------------|------|-------|----------------|---|-------|------------|-----|-------|--------------|---|-------|--|--|--|
|         | Voti          | %    | Seggi | Voti           | % | Seggi | Voti       | %   | Seggi | Voti         | % | Seggi |  |  |  |
| PDI     | 387           | 18,3 | 2     | 10,1           | 2 | 13,8  | 13,7       |     |       |              |   |       |  |  |  |
| PSI     | 342           | 16,0 | 2     | 6,7            | 2 | 9,4   | 9,2        |     |       |              |   |       |  |  |  |
| UP      | 142           | 6,7  | 1     | 2,7            | 0 | 2,5   | 2,4        |     |       |              |   |       |  |  |  |
| PDI-Id  | 311           | 14,8 | 2     | 7,1            | 1 | 9,4   | 11,4       |     |       |              |   |       |  |  |  |
| PSDI    | 192           | 9,1  | 1     | 10,1           | 2 | -     | -          | 6,2 |       |              |   |       |  |  |  |
| PDI     | 119           | 5,6  | 1     | 3,2            | 1 | 3,7   | 3,5        |     |       |              |   |       |  |  |  |
| UP      | 231           | 10,9 | 1     | -              | - | -     | -          | -   |       |              |   |       |  |  |  |
| MSI-DS  | 138           | 6,4  | 1     | -              | - | -     | -          | 2,8 | 3,3   |              |   |       |  |  |  |
| DC      | 1.850         | 87,8 | 9     | 39,8           | 6 | 47,4  | 39,2       |     |       |              |   |       |  |  |  |
| Chica   | -             | -    | -     | -              | - | 19,3  | 4          | -   | -     |              |   |       |  |  |  |
| DC      | -             | -    | -     | -              | - | -     | -          | 7,2 | 6,9   |              |   |       |  |  |  |
| Altri   | -             | -    | -     | -              | - | -     | -          | 3,8 | 4,9   |              |   |       |  |  |  |

## CLES

| PARTITO | GENERALI 1990 |      |       | REGIONALI 1990 |   |       | EUROPEE 94 |     |       | POLITICHE 93 |   |       |  |  |  |
|---------|---------------|------|-------|----------------|---|-------|------------|-----|-------|--------------|---|-------|--|--|--|
|         | Voti          | %    | Seggi | Voti           | % | Seggi | Voti       | %   | Seggi | Voti         | % | Seggi |  |  |  |
| PDI     | 579           | 14,4 | 3     | 13,5           | 3 | 11,8  | 10,1       |     |       |              |   |       |  |  |  |
| PSI     | 560           | 14,0 | 3     | 16,4           | 3 | 15,2  | 14,8       |     |       |              |   |       |  |  |  |
| DC      | 1.781         | 44,1 | 9     | 47,2           | 9 | 46,4  | 42,6       |     |       |              |   |       |  |  |  |
| PRI     | 113           | 2,9  | 0     | -              | - | -     | -          | 2,9 |       |              |   |       |  |  |  |
| PDI     | 161           | 4,1  | 1     | 3,7            | 1 | 6,6   | 7,7        |     |       |              |   |       |  |  |  |
| UP      | 679           | 16,9 | 3     | -              | - | -     | -          | -   |       |              |   |       |  |  |  |
| PDI     | 111           | 2,8  | 1     | 4,0            | 1 | 3,8   | 5,3        |     |       |              |   |       |  |  |  |
| MSI     | -             | -    | -     | 1,7            | 0 | 2,9   | 3,2        |     |       |              |   |       |  |  |  |
| PRI     | -             | -    | -     | -              | - | 0,7   | 1,8        |     |       |              |   |       |  |  |  |
| UP      | -             | -    | -     | -              | - | 5,3   | 6,8        |     |       |              |   |       |  |  |  |
| PSDI    | -             | -    | -     | 11,4           | 3 | -     | -          | 2,8 |       |              |   |       |  |  |  |
| Altri   | -             | -    | -     | 1,1            | 0 | 2,2   | 2,3        |     |       |              |   |       |  |  |  |

## LEVICO

| PARTITO | GENERALI 1990 |      |       | REGIONALI 1990 |   |       | EUROPEE 94 |     |       | POLITICHE 93 |   |       |  |  |  |
|---------|---------------|------|-------|----------------|---|-------|------------|-----|-------|--------------|---|-------|--|--|--|
|         | Voti          | %    | Seggi | Voti           | % | Seggi | Voti       | %   | Seggi | Voti         | % | Seggi |  |  |  |
| DC      | 2.264         | 36,4 | 11    | 34,1           | 7 | 46,8  | 41,0       |     |       |              |   |       |  |  |  |
| PDI     | 551           | 9,3  | 3     | 11,4           | 2 | 15,4  | 13,7       |     |       |              |   |       |  |  |  |
| UP      | 129           | 2,1  | 0     | -              | - | -     | -          |     |       |              |   |       |  |  |  |
| PSDI    | 229           | 3,7  | 1     | 6,6            | 2 | -     | -          | 8,1 |       |              |   |       |  |  |  |
| PDI     | 238           | 3,9  | 1     | 20,9           | 4 | 12,5  | 11,5       |     |       |              |   |       |  |  |  |
| Chico   | 96            | 1,6  | 1     | 10,3           | 2 | -     | -          | 2,8 | 3,0   |              |   |       |  |  |  |
| PDI     | 81            | 1,3  | 0     | 10,3           | 2 | 2,8   | 3,0        |     |       |              |   |       |  |  |  |
| UP      | -             | -    | -     | 2,4            | 1 | 5,7   | 5,4        |     |       |              |   |       |  |  |  |
| PSI     | -             | -    | -     | -              | - | -     | -          | 2,5 |       |              |   |       |  |  |  |
| MSI     | -             | -    | -     | -              | - | -     | -          | 4,0 | 4,5   |              |   |       |  |  |  |
| UP      | -             | -    | -     | -              | - | -     | -          | 5,9 | 6,5   |              |   |       |  |  |  |
| PSDI    | -             | -    | -     | -              | - | -     | -          | 6,9 | 5,7   |              |   |       |  |  |  |

## MEZZOCORONA

| PARTITO | GENERALI 1990 |      |       | REGIONALI 1990 |    |       | EUROPEE 94 |     |       | POLITICHE 93 |   |       |  |  |  |
|---------|---------------|------|-------|----------------|----|-------|------------|-----|-------|--------------|---|-------|--|--|--|
|         | Voti          | %    | Seggi | Voti           | %  | Seggi | Voti       | %   | Seggi | Voti         | % | Seggi |  |  |  |
| PDI     | 361           | 12,1 | 2     | 10,0           | 2  | 9,1   | 8,2        |     |       |              |   |       |  |  |  |
| PSDI    | 142           | 4,7  | 1     | 25,1           | 4  | -     | -          | 6,1 |       |              |   |       |  |  |  |
| DC      | 186           | 6,1  | 1     | -              | -  | -     | -          | -   |       |              |   |       |  |  |  |
| UP      | 160           | 5,2  | 1     | -              | -  | -     | -          | -   |       |              |   |       |  |  |  |
| MSI     | 250           | 8,5  | 2     | -              | -  | -     | -          | -   |       |              |   |       |  |  |  |
| DC      | 1.824         | 59,2 | 11    | 52,8           | 11 | 52,5  | 42,8       |     |       |              |   |       |  |  |  |
| PDI     | 318           | 10,7 | 2     | 10,9           | 2  | 12,2  | 10,9       |     |       |              |   |       |  |  |  |
| PSI     | -             | -    | -     | -              | -  | 5,3   | 5,9        |     |       |              |   |       |  |  |  |
| PDI     | -             | -    | -     | 6,2            | 1  | 3,6   | 4,0        |     |       |              |   |       |  |  |  |
| UP      | -             | -    | -     | -              | -  | 6,8   | 6,6        |     |       |              |   |       |  |  |  |
| MSI     | -             | -    | -     | -              | -  | 2,2   | 2,4        |     |       |              |   |       |  |  |  |
| Altri   | -             | -    | -     | -              | -  | 6,5   | 6,1        |     |       |              |   |       |  |  |  |

## MEZZOLOMBARDO

| PARTITO | GENERALI 1990 |      |       | REGIONALI 1990 |    |       | EUROPEE 94 |     |       | POLITICHE 93 |   |       |  |  |  |
|---------|---------------|------|-------|----------------|----|-------|------------|-----|-------|--------------|---|-------|--|--|--|
|         | Voti          | %    | Seggi | Voti           | %  | Seggi | Voti       | %   | Seggi | Voti         | % | Seggi |  |  |  |
| DC      | 688           | 18,8 | 4     | -              | -  | -     | -          | -   |       |              |   |       |  |  |  |
| PDI     | 426           | 11,8 | 2     | 13,5           | 3  | 13,8  | 13,7       |     |       |              |   |       |  |  |  |
| UP      | 224           | 6,2  | 2     | 9,2            | 2  | 10,1  | 10,2       |     |       |              |   |       |  |  |  |
| PSDI    | 72            | 2    | 0     | 16,0           | 3  | -     | -          | 3,8 |       |              |   |       |  |  |  |
| MSI     | 72            | 2    | 0     | -              | -  | -     | -          | 3,3 | 3,5   |              |   |       |  |  |  |
| DC      | 128           | 3,5  | 1     | -              | -  | -     | -          | 4,7 | 5,4   |              |   |       |  |  |  |
| PSI     | 82            | 2,3  | 0     | -              | -  | -     | -          | -   | -     |              |   |       |  |  |  |
| UP      | 1.208         | 42,3 | 18    | 53,5           | 11 | 53,7  | 44,9       |     |       |              |   |       |  |  |  |
| PDI     | 96            | 2,6  | 1     | 5,8            | 1  | 2,8   | 2,8        |     |       |              |   |       |  |  |  |
| PSI     | -             | -    | -     | -              | -  | -     | -          | 1,4 |       |              |   |       |  |  |  |
| UP      | -             | -    |       |                |    |       |            |     |       |              |   |       |  |  |  |

# Speciale elezioni

## Provincia di Venezia Amministrative

### CAORLE

| PARTITO | COMUNALI 1980 |      |       | COMUNALI 1985 |    |       | PROVINCIALI 1985 |      |       | PER. IN | SIL. IN | PUL. IN |
|---------|---------------|------|-------|---------------|----|-------|------------------|------|-------|---------|---------|---------|
|         | Voti          | %    | Seggi | Voti          | %  | Seggi | Voti             | %    | Seggi |         |         |         |
| PCI     | 1.843         | 23,4 | 7     | 25,3          | 8  | 1.912 | 25,0             | 8,3  | 27,5  | 27,4    |         |         |
| DP      | 140           | 1,8  | 0     | 1,8           | 0  | 130   | 1,8              | -    | 1,5   | 1,3     |         |         |
| PLI     | 48            | 0,6  | 0     | 0,4           | 0  | 38    | 0,5              | 0,7  | -     | 1,9     |         |         |
| MSI     | 519           | 6,6  | 2     | 3,5           | 1  | 681   | 8,5              | 3,9  | 7,4   | 7,4     |         |         |
| PRI     | 208           | 2,6  | 1     | 1,5           | 0  | 229   | 3                | 1,3  | 3,0   | 3,3     |         |         |
| PDI     | 1.254         | 15,9 | 5     | 14,8          | 4  | 932   | 12,5             | 14,4 | 14,0  | 14,2    |         |         |
| PDSI    | 996           | 12,8 | 4     | 13,7          | 4  | 1.197 | 15,3             | 6,6  | 6,4   | 6,6     |         |         |
| DC      | 2.603         | 34,0 | 11    | 39,0          | 13 | 2.432 | 31,8             | 32,7 | 35,1  | 33,8    |         |         |
| VERDI   | -             | -    | -     | -             | -  | 126   | 1,7              | -    | -     | -       |         |         |
| LIGA V. | -             | -    | -     | -             | -  | -     | -                | -    | 2,5   | 1,0     |         |         |
| ADH     | -             | -    | -     | -             | -  | -     | -                | 0,1  | 2,6   | 2,8     |         |         |

### CAVARZERE

| PARTITO | COMUNALI 1980 |      |       | COMUNALI 1985 |    |       | PROVINCIALI 1985 |      |       | PER. IN | SIL. IN | PUL. IN |
|---------|---------------|------|-------|---------------|----|-------|------------------|------|-------|---------|---------|---------|
|         | Voti          | %    | Seggi | Voti          | %  | Seggi | Voti             | %    | Seggi |         |         |         |
| PCI     | 4.375         | 35,2 | 12    | 39,4          | 13 | 4.430 | 38,3             | 30,3 | 41,0  | 38,4    |         |         |
| CIVICA  | 580           | 4,7  | 1     | -             | -  | -     | -                | 0,2  | -     | -       |         |         |
| PSDI    | 333           | 2,7  | 0     | 3,0           | 0  | 277   | 2,2              | 2,9  | 1,8   | 1,8     |         |         |
| PDI     | 2.325         | 29,4 | 8     | 16,9          | 5  | 2.837 | 23,2             | 17,0 | 15,5  | 16,8    |         |         |
| DC      | 3.941         | 31,9 | 10    | 37,3          | 12 | 3.700 | 30,3             | 35,8 | 32,4  | 31,4    |         |         |
| PLI     | 73            | 0,6  | 0     | 0,9           | 0  | 82    | 0,8              | 0,9  | -     | 1,2     |         |         |
| PRI     | 264           | 2,9  | 1     | 2,5           | 0  | 220   | 1,8              | 1,7  | 2,7   | 2,4     |         |         |
| MSI     | 190           | 1,5  | 0     | -             | -  | 192   | 1,5              | 2,2  | 2,3   | 2,6     |         |         |
| DP      | -             | -    | -     | -             | -  | 133   | 1,1              | -    | 1,2   | 1,4     |         |         |
| VERDI   | -             | -    | -     | -             | -  | 104   | 0,8              | -    | -     | -       |         |         |
| LIGA V. | -             | -    | -     | -             | -  | -     | -                | -    | 1,0   | 1,5     |         |         |
| ADH     | -             | -    | -     | -             | -  | -     | -                | -    | 2,1   | 1,7     |         |         |

### CHIOGGIA

| PARTITO | PROVINCIALI 1980 |      |       | PROVINCIALI 1985 |        |       | MUNICIPALI 1985 |      |       | PER. IN | SIL. IN | PUL. IN |
|---------|------------------|------|-------|------------------|--------|-------|-----------------|------|-------|---------|---------|---------|
|         | Voti             | %    | Seggi | Voti             | %      | Seggi | Voti            | %    | Seggi |         |         |         |
| PCI     | 11.423           | 31,8 | 37    | 37,1             | 18.554 | 38,8  | 36,0            | 36,2 | 38,8  |         |         |         |
| DP      | 519              | 1,4  | -     | -                | 498    | 1,4   | 1,2             | 1,4  | 1,2   |         |         |         |
| MSI     | 3.316            | 9,2  | 5     | 5,7              | 2.944  | 6,8   | 5,3             | 7,1  | 6,6   |         |         |         |
| DC      | 12.241           | 33,9 | 39,5  | 11.678           | 34,0   | 39,5  | 32,9            | 32,9 |       |         |         |         |
| PRI     | 485              | 1,3  | 1     | 1,1              | 431    | 1,2   | 1,0             | 2,0  | 1,8   |         |         |         |
| PSDI    | 1.834            | 4,5  | 6,8   | 1.478            | 4,3    | 7,0   | 4,0             | 4,7  |       |         |         |         |
| VERDI   | 1.181            | 3,1  | -     | -                | 878    | 2,8   | -               | -    | -     |         |         |         |
| PLI     | 483              | 1,4  | 1,6   | 399              | 1,2    | 1,5   | -               | 1,8  |       |         |         |         |
| PDI     | 4.903            | 13,8 | 7,9   | 4.800            | 13,6   | 7,4   | 10,9            | 13,4 |       |         |         |         |
| LIGA V. | -                | -    | -     | -                | 798    | 2,3   | -               | 1,1  | 1,1   |         |         |         |
| ADH     | -                | -    | -     | 0,3              | -      | -     | 1,1             | 3,1  | 2,7   |         |         |         |

### CONCORDIA

| PARTITO | COMUNALI 1980 |      |       | COMUNALI 1985 |    |       | PROVINCIALI 1985 |      |       | PER. IN | SIL. IN | PUL. IN |
|---------|---------------|------|-------|---------------|----|-------|------------------|------|-------|---------|---------|---------|
|         | Voti          | %    | Seggi | Voti          | %  | Seggi | Voti             | %    | Seggi |         |         |         |
| PCI     | 3.838         | 53,8 | 17    | 53,2          | 12 | 3.733 | 52,1             | 54,3 | 53,0  | 52,6    |         |         |
| PSI     | 1.928         | 26,3 | 4     | 14,2          | 3  | 952   | 13,4             | 14,0 | 12,3  | 13,6    |         |         |
| MSI     | 354           | 4,7  | 1     | 2,2           | 0  | 277   | 3,8              | 3,0  | 3,6   | 2,9     |         |         |
| PDM     | 180           | 2,5  | 0     | 2,2           | 0  | 134   | 1,8              | 2,5  | 2,0   | 2,4     |         |         |
| DC      | 1.907         | 25,8 | 8     | 25,2          | 5  | 1.758 | 24,8             | 23,4 | 23,3  | 22,6    |         |         |
| PRI     | -             | -    | -     | -             | -  | 76    | 1,0              | 1,7  | 1,7   | 1,8     |         |         |
| PLI     | -             | -    | -     | -             | -  | 38    | 0,5              | 0,7  | -     | 0,6     |         |         |
| DP      | -             | -    | -     | -             | -  | 82    | 0,8              | -    | 1,3   | 1,3     |         |         |
| VERDI   | -             | -    | -     | -             | -  | 128   | 1,7              | -    | -     | -       |         |         |
| LIGA V. | -             | -    | -     | -             | -  | -     | -                | -    | 0,8   | 0,6     |         |         |
| ADH     | -             | -    | -     | 3,0           | 0  | -     | -                | 0,4  | 2,0   | 1,8     |         |         |

### DOLO

| PARTITO | PROVINCIALI 1980 |      |       | PROVINCIALI 1985 |      |       | MUNICIPALI 1985 |      |       | PER. IN | SIL. IN | PUL. IN |
|---------|------------------|------|-------|------------------|------|-------|-----------------|------|-------|---------|---------|---------|
|         | Voti             | %    | Seggi | Voti             | %    | Seggi | Voti            | %    | Seggi |         |         |         |
| PCI     | 2.474            | 36,0 | 35,0  | 2.484            | 35,8 | 38,4  | 38,6            | 36,8 |       |         |         |         |
| DP      | 164              | 1,5  | -     | 149              | 1,6  | 1,0   | 1,1             | 1,3  |       |         |         |         |
| MSI     | 220              | 3,3  | 2,2   | 300              | 3,1  | 2,3   | 2,6             | 2,3  |       |         |         |         |
| DC      | 3.583            | 50,6 | 45,0  | 3.548            | 50,4 | 39,1  | 35,2            | 36,6 |       |         |         |         |
| PRI     | 280              | 3,0  | 1,5   | 251              | 2,6  | 2,0   | 4,2             | 3,4  |       |         |         |         |
| PSDI    | 158              | 1,7  | 3,4   | 150              | 1,5  | 2,7   | 1,8             | 1,7  |       |         |         |         |
| VERDI   | 337              | 3,5  | -     | 294              | 2,9  | -     | -               | -    |       |         |         |         |
| PLI     | 112              | 1,1  | 0,9   | 106              | 1,1  | 1,2   | -               | 1,6  |       |         |         |         |
| PDI     | 1.261            | 13   | 11,7  | 1.286            | 13,0 | 12,4  | 11,8            | 13,1 |       |         |         |         |
| LIGA V. | -                | -    | -     | 187              | 2,0  | -     | 1,7             | 1,8  |       |         |         |         |
| ADH     | -                | -    | -     | -                | -    | 0,3   | 3,0             | 2,4  |       |         |         |         |

### ERACLEA

| PARTITO | COMUNALI 1980 |      |       | COMUNALI 1985 |    |       | PROVINCIALI 1985 |      |       | PER. IN | SIL. IN | PUL. IN |
|---------|---------------|------|-------|---------------|----|-------|------------------|------|-------|---------|---------|---------|
|         | Voti          | %    | Seggi | Voti          | %  | Seggi | Voti             | %    | Seggi |         |         |         |
| PCI     | 2.873         | 33,8 | 11    | 31,5          | 10 | 2.588 | 33,1             | 31,5 | 34,6  | 33,2    |         |         |
| PLI     | 130           | 1,7  | 0     | 1,5           | 0  | 130   | 1,7              | 1,3  | -     | 1,4     |         |         |
| MSI     | 280           | 3,1  | 1     | 0,8           | 0  | 223   | 2,8              | 2,1  | 2,5   | 3,1     |         |         |
| PRI     | 195           | 2,3  | 0     | -             | -  | 182   | 2,4              | 0,8  | 3,1   | 2,7     |         |         |
| PSDI    | 457           | 5,7  | 1     | 8,2           | 2  | 453   | 5,8              | 6,1  | 4,0   | 3,7     |         |         |
| PDI     | 1.448         | 18,2 | 8     | 16,2          | 5  | 1.388 | 17,5             | 16,2 | 16,5  | 16,4    |         |         |
| DC      | 2.880         | 35,2 | 11    | 41,8          | 13 | 2.824 | 33,5             | 41,6 | 32,9  | 33,3    |         |         |
| DP      | -             | -    | -     | -             | -  | 81    | 1,0              | -    | 1,6   | 1,5     |         |         |
| VERDI   | -             | -    | -     | -             | -  | 109   | 1,4              | -    | -     | -       |         |         |
| LIGA V. | -             | -    | -     | -             | -  | -     | -                | -    | 2,3   | 2,3     |         |         |
| ADH     | -             | -    | -     | -             | -  | -     | -                | 0,4  | 2,5   | 1,9     |         |         |

### JESOLO

| PARTITO | COMUNALI 1980 |      |       | COMUNALI 1985 |    |       | PROVINCIALI 1985 |      |       | PER. IN | SIL. IN | PUL. IN |
|---------|---------------|------|-------|---------------|----|-------|------------------|------|-------|---------|---------|---------|
|         | Voti          | %    | Seggi | Voti          | %  | Seggi | Voti             | %    | Seggi |         |         |         |
| PCI     | 2.984         | 18,4 | 8     | 21,8          | 7  | 2.877 | 18,8             | 25,4 | 24,7  | 23,0    |         |         |
| DP      | 217           | 1,4  | 0     | -             | -  | 223   | 1,5              | -    | 2,0   | 1,8     |         |         |
| CIVICA  | 391           | 2,5  | 0     | 5,4           | 1  | -     | -                | 1,9  | -     | -       |         |         |
| MSI     | 850           | 5,2  | 2     | 4,0           | 1  | 1.270 | 8,3              | 4,5  | 7,4   | 8,2     |         |         |
| PDI     | 4.891         | 30,5 | 10    | 21,3          | 7  | 3.783 | 24,6             | 19,1 | 19,1  | 18,9    |         |         |
| PRI     | 993           | 4,8  | 1     | 1,8           | 0  | 914   | 3,4              | 1,9  | 4,5   | 5,0     |         |         |
| PLI     | 91            | 0,6  | 0     | 1,5           | 0  | 118   | 0,8              | 1,9  | -     | 2,3     |         |         |
| PSDI    | 1.880         | 7,0  | 2     | 27,9          | 2  | 1.445 | 9,5              | 6,5  | 5,6   | 6,5     |         |         |
| DC      | 4.281         | 27,8 | 9     | 34,8          | 13 | 4.697 | 29,5             | 38,8 | 30,6  | 28,7    |         |         |
| VERDI   | -             | -    | -     | -             | -  | 438   | 2,8              | -    | -     | -       |         |         |
| LIGA V. | -             | -    | -     | -             | -  | -     | -                | -    | 3,0   | 2,4     |         |         |
| ADH     | -             | -    | -     | 1,1           | 0  | -     | -                | -    | 3,1   | 3,0     |         |         |

### MARTELLAGO

| PARTITO | COMUNALI 1980 |      |       | COMUNALI 1985 |    |       | PROVINCIALI 1985 |      |       | PER. IN | SIL. IN | PUL. IN |
|---------|---------------|------|-------|---------------|----|-------|------------------|------|-------|---------|---------|---------|
|         | Voti          | %    | Seggi | Voti          | %  | Seggi | Voti             | %    | Seggi |         |         |         |
| PCI     | 2.948         | 26,2 | 8     | 26,1          | 8  | 2.894 | 27,5             | 30,3 | 29,3  | 27,3    |         |         |
| MSI     | 444           | 3,9  | 1     | 1,8           | 0  | 462   | 4,7              | 3,0  | 2,6   | 2,7     |         |         |
| PRI     | 357           | 3,2  | 1     | 1,6           | 0  | 328   | 3,0              | 4,8  | 4,3   | 4,3     |         |         |
| PSDI    | 623           | 5,5  | 1     | 3,3           | 1  | 408   | 4,2              | 4,4  | 3,1   | 3,0     |         |         |
| PDI     | 2.090         | 17,8 | 5     | 19,8          | 6  | 1.831 | 17,8             | 16,5 | 15,4  | 14,8    |         |         |
| DP      | 377           | 3,4  | 1     | -             | -  | 321   | 3,0              | -    | 2,1   | 2,4     |         |         |
| DC      | 4.488         | 40,8 | 13    | 44,8          | 15 | 4.189 | 39,8             | 38,2 | 36,4  | 34,4    |         |         |
| VERDI   | -             | -    | -     | 2,8           | 0  | -     | -                | 2,7  | -     | 2,4     |         |         |
| LIGA V. | -             | -    | -     | -             | -  | -     | -                | -    | 2,6   | 3,1     |         |         |
| ADH     | -             | -    | -     | -             | -  | -     | -                | -    | 0,1   | 4,2     |         |         |

### MIRA

| PARTITO | COMUNALI 1980 |      |       | COMUNALI 1985 |    |        | PROVINCIALI 1985 |      |       | PER. IN | SIL. IN | PUL. IN |
|---------|---------------|------|-------|---------------|----|--------|------------------|------|-------|---------|---------|---------|
|         | Voti          | %    | Seggi | Voti          | %  | Seggi  | Voti             | %    | Seggi |         |         |         |
| PCI     | 11.879        | 47,4 | 20    | 50,6          | 21 | 12.290 | 48,5             | 51,7 | 50,4  | 48,1    |         |         |
| DP      | 881           | 2,7  | 1     | -             | -  | 558    | 2,2              | -    | 1,4   | 1,8     |         |         |
| PRI     | 507           | 2    | 0     | 1,2           | 0  | 448    | 1,8              | 1,4  | 2,4   | 2,4     |         |         |
| MSI     | 586           | 2,2  | 0     | 1,3           | 0  | 683    | 2,8              | 1,5  | 1,7   | 2,0     |         |         |
| PDI     | 4.138         | 16,3 | 7     | 15,1          | 6  | 3.583  | 14               | 13,8 | 12,5  | 13,5    |         |         |
| PSDI    | 380           | 1,4  | 0     | 2,6           | 1  | 345    | 1,4              | 2,2  | 1,8   | 1,7     |         |         |
| DC      | 7.104         | 28   | 12    | 29,2          | 12 | 6.573  | 25,9             | 28,7 | 24,9  | 24,3    |         |         |
| PLI     | -             | -    | -     | -             | -  | 136    | 0,5              | 0,7  | -     | 1,1     |         |         |
| VERDI   | -             | -    | -     | -             | -  | 340    | 3,0              | -    | -     | -       |         |         |
| LIGA V. | -             | -    | -     | -             | -  | -      | -                | -    | 1,4   | 1,3     |         |         |
| ADH     | -             | -    | -     | -             | -  | -      | -                | 0,2  | 3,5   | 3,8     |         |         |

### MIRANO

| PARTITI | GENERALI 1985 |      |       | GENERALI 1990 |       |       | PROVINCIALI 1985 |      |      | PSE. IN % | ES. IN % | POL. IN % |
|---------|---------------|------|-------|---------------|-------|-------|------------------|------|------|-----------|----------|-----------|
|         | Voti          | %    | Segg. | %             | Segg. | Voti  | %                | %    | %    |           |          |           |
| PCI     | 4.720         | 27,5 | 9     | 28,5          | 9     | 4.820 | 2,8              | 29,0 | 30,8 | 27,9      |          |           |
| DP      | 487           | 2,8  | 0     | -             | -     | 469   | 2,7              | -    | 2,3  | 2,3       |          |           |
| MSI     | 360           | 2,1  | 0     | 1,1           | 0     | 456   | 2,8              | 1,4  | 1,7  | 2,1       |          |           |
| PSI     | 2.523         | 14,7 | 5     | 16,4          | 5     | 2.458 | 14,3             | 15,3 | 13,8 | 13,7      |          |           |
| PSDI    | 716           | 4,2  | 1     | 5,9           | 1     | 682   | 4,0              | 5,9  | 3,8  | 4,3       |          |           |
| PRI     | 373           | 3,3  | 1     | 1,6           | 0     | 538   | 3,1              | 1,9  | 4,6  | 4,6       |          |           |
| PLI     | 450           | 2,6  | 0     | -             | -     | 326   | 1,9              | 1,6  | -    | 2,3       |          |           |
| DC      | 7.325         | 42,7 | 14    | 46,5          | 15    | 6.941 | 4,0              | 44,6 | 37,6 | 36,8      |          |           |
| VERDI   | -             | -    | -     | -             | -     | 541   | 3,1              | -    | -    | -         |          |           |
| LIGA V. | -             | -    | -     | -             | -     | -     | -                | -    | 2,2  | 2,4       |          |           |
| ANI     | -             | -    | -     | -             | -     | -     | -                | 0,3  | 3,0  | 3,8       |          |           |

### NOALE

| PARTITI | GENERALI 1985 |      |       | GENERALI 1990 |       |       | PROVINCIALI 1985 |      |      | PSE. IN % | ES. IN % | POL. IN % |
|---------|---------------|------|-------|---------------|-------|-------|------------------|------|------|-----------|----------|-----------|
|         | Voti          | %    | Segg. | %             | Segg. | Voti  | %                | %    | %    |           |          |           |
| PCI     | 1.075         | 13,0 | 4     | 12,8          | 4     | 1.198 | 13,2             | 13,8 | 14,2 | 12,8      |          |           |
| DP      | 178           | 2,1  | 0     | -             | -     | 165   | 2,0              | -    | 1,7  | 1,8       |          |           |
| MSI     | 271           | 3,7  | 0     | 1,3           | 0     | 299   | 3,4              | 2,6  | 2,0  | 2,4       |          |           |
| PSI     | 364           | 3,8  | 1     | 4,3           | 1     | 298   | 3,4              | 4,3  | 3,2  | 2,6       |          |           |
| PSDI    | 1.829         | 21,7 | 7     | 19,2          | 6     | 1.827 | 21,8             | 15,6 | 19,4 | 14,4      |          |           |
| PRI     | 240           | 2,9  | 1     | -             | -     | 249   | 3,0              | 2,3  | 4,0  | 3,9       |          |           |
| PLI     | 194           | 2,8  | 0     | 1,9           | 0     | 194   | 2,8              | 2,8  | -    | 2,1       |          |           |
| DC      | 4.362         | 52,0 | 17    | 60,5          | 19    | 4.086 | 48,7             | 58,1 | 49,5 | 53,6      |          |           |
| VERDI   | -             | -    | -     | -             | -     | 212   | 2,5              | -    | -    | -         |          |           |
| LIGA V. | -             | -    | -     | -             | -     | -     | -                | -    | 3,0  | 2,6       |          |           |
| ANI     | -             | -    | -     | -             | -     | -     | -                | 0,5  | 3,0  | 3,6       |          |           |

### PORTOGRUARO

| PARTITI | GENERALI 1985 |      |       | GENERALI 1990 |       |       | PROVINCIALI 1985 |      |      | PSE. IN % | ES. IN % | POL. IN % |
|---------|---------------|------|-------|---------------|-------|-------|------------------|------|------|-----------|----------|-----------|
|         | Voti          | %    | Segg. | %             | Segg. | Voti  | %                | %    | %    |           |          |           |
| PCI     | 3.687         | 21,5 | 7     | 24,1          | 8     | 3.973 | 23,2             | 25,5 | 25,7 | 25,1      |          |           |
| DP      | 460           | 2,7  | -     | 2,1           | 0     | 397   | 2,3              | -    | 2,0  | 2,1       |          |           |
| PLI     | 599           | 3,5  | 1     | 3,0           | 0     | 396   | 2,1              | 2,7  | -    | 2,8       |          |           |
| MSI     | 1.061         | 6,3  | 2     | 5,0           | 1     | 1.279 | 7,4              | 5,9  | 7,0  | 6,7       |          |           |
| PSI     | 3.187         | 19,8 | 6     | 14,8          | 5     | 2.894 | 19,8             | 14,5 | 14,3 | 14,1      |          |           |
| PSDI    | 1.294         | 7,8  | 2     | 10,8          | 3     | 1.326 | 7,7              | 12,0 | 5,3  | 6,0       |          |           |
| PRI     | 623           | 3,8  | 1     | -             | -     | 523   | 3,1              | 1,9  | 6,2  | 4,9       |          |           |
| DC      | 6.217         | 38,2 | 11    | 39,2          | 13    | 6.177 | 39,9             | 37,1 | 35,6 | 32,5      |          |           |
| VERDI   | -             | -    | -     | -             | -     | 453   | 2,7              | -    | -    | -         |          |           |
| LIGA V. | -             | -    | -     | -             | -     | -     | -                | -    | 1,3  | 1,0       |          |           |
| ANI     | -             | -    | -     | -             | -     | -     | -                | 1,0  | 0    | 0,4       | 2,8      | 3,1       |

### S. DONA DI PIAVE

| PARTITI | GENERALI 1985 |      |       | GENERALI 1990 |       |       | PROVINCIALI 1985 |      |      | PSE. IN % | ES. IN % | POL. IN % |
|---------|---------------|------|-------|---------------|-------|-------|------------------|------|------|-----------|----------|-----------|
|         | Voti          | %    | Segg. | %             | Segg. | Voti  | %                | %    | %    |           |          |           |
| PCI     | 4.383         | 18,5 | 8     | 21,2          | 7     | 4.589 | 25,2             | 23,3 | 23,2 | 21,7      |          |           |
| DP      | 463           | 2,2  | 0     | 2,4           | 0     | 413   | 1,9              | -    | 1,8  | 2,0       |          |           |
| PSI     | 1.295         | 5,4  | 2     | 5,4           | 1     | 979   | 4,4              | 5,7  | 3,7  | 3,7       |          |           |
| MSI     | 1.149         | 5,1  | 2     | 4,2           | 1     | 1.428 | 6,4              | 5,3  | 4,7  | 5,2       |          |           |
| PLI     | 723           | 3,2  | 1     | 3,2           | 1     | 613   | 2,7              | 3,5  | -    | 3,1       |          |           |
| PRI     | 721           | 3,2  | 1     | 2,6           | 0     | 945   | 3,8              | 3,1  | 6,3  | 5,6       |          |           |
| PSDI    | 2.973         | 13,2 | 5     | 12,6          | 4     | 2.962 | 13,3             | 12,8 | 11,6 | 11,1      |          |           |
| DC      | 16.812        | 68,2 | 21    | 46,7          | 16    | 8.880 | 44,4             | 45,6 | 42,5 | 39,7      |          |           |
| VERDI   | -             | -    | -     | -             | -     | 654   | 2,8              | -    | -    | -         |          |           |
| LIGA V. | -             | -    | -     | -             | -     | -     | -                | -    | 2,9  | 3,0       |          |           |
| ANI     | -             | -    | -     | -             | -     | -     | -                | 0,7  | 3,3  | 3,9       |          |           |

### S. MICHELE AL TAGLIAMENTO

| PARTITI | GENERALI 1985 |      |       | GENERALI 1990 |       |       | PROVINCIALI 1985 |      |      | PSE. IN % | ES. IN % | POL. IN % |
|---------|---------------|------|-------|---------------|-------|-------|------------------|------|------|-----------|----------|-----------|
|         | Voti          | %    | Segg. | %             | Segg. | Voti  | %                | %    | %    |           |          |           |
| PCI     | 1.676         | 22,3 | 7     | 22,9          | 7     | 3.344 | 23,2             | 25,7 | 24,9 | 25,3      |          |           |
| MSI     | 454           | 5,4  | 1     | 2,6           | 0     | 620   | 6,8              | 3,4  | 5,0  | 5,2       |          |           |
| PRI     | 380           | 4,5  | 1     | -             | -     | 376   | 3,6              | 1,0  | 3,9  | 2,7       |          |           |
| PSI     | 1.530         | 18,1 | 8     | 20,8          | 6     | 2.581 | 17,5             | 21,1 | 18,2 | 17,9      |          |           |
| PSDI    | 501           | 5,9  | 1     | 7,3           | 2     | 623   | 6,7              | 7,5  | 4,8  | 5,1       |          |           |
| PRI     | 173           | 1,8  | 0     | 1,0           | 0     | 171   | 1,3              | 1,1  | -    | 1,8       |          |           |
| DC      | 3.568         | 42,2 | 14    | 45,4          | 15    | 6.133 | 38,8             | 40,0 | 38,8 | 38,3      |          |           |
| DP      | -             | -    | -     | -             | -     | 138   | 6,8              | -    | 1,5  | 1,4       |          |           |
| VERDI   | -             | -    | -     | -             | -     | 184   | 1,3              | -    | -    | -         |          |           |
| LIGA V. | -             | -    | -     | -             | -     | -     | -                | -    | 0,6  | 2,6       |          |           |
| ANI     | -             | -    | -     | -             | -     | -     | -                | 0,2  | 2,3  | 2,0       |          |           |

### S. MARIA DI SALA

| PARTITI | GENERALI 1985 |      |       | GENERALI 1990 |       |       | PROVINCIALI 1985 |      |      | PSE. IN % | ES. IN % | POL. IN % |
|---------|---------------|------|-------|---------------|-------|-------|------------------|------|------|-----------|----------|-----------|
|         | Voti          | %    | Segg. | %             | Segg. | Voti  | %                | %    | %    |           |          |           |
| PCI     | 1.025         | 18,8 | 4     | 17,6          | 3     | 1.225 | 18,3             | 29,0 | 19,3 | 17,9      |          |           |
| PSI     | 829           | 12,3 | 2     | 10,1          | 2     | 688   | 10,2             | 12,0 | 10,0 | 10,2      |          |           |
| PSDI    | 401           | 5,9  | 1     | 4,5           | 1     | 305   | 4,8              | 3,8  | 5,3  | 4,2       |          |           |
| DC      | 4.188         | 62,0 | 13    | 66,8          | 14    | 3.830 | 57,1             | 51,4 | 54,0 | 53,5      |          |           |
| PRI     | -             | -    | -     | -             | -     | 82    | 1,2              | 1,3  | 2,4  | 2,7       |          |           |
| PLI     | -             | -    | -     | -             | -     | 129   | 1,9              | 0,9  | 1,3  | 1,4       |          |           |
| MSI     | -             | -    | -     | -             | -     | 146   | 2,2              | 1,4  | 1,3  | 1,4       |          |           |
| DP      | -             | -    | -     | -             | -     | 132   | 2,2              | -    | 1,7  | 1,9       |          |           |
| VERDI   | -             | -    | -     | -             | -     | 162   | 2,4              | -    | -    | -         |          |           |
| LIGA V. | -             | -    | -     | -             | -     | -     | -                | -    | 3,3  | 3,6       |          |           |
| ANI     | -             | -    | -     | -             | -     | -     | -                | 0,2  | 2,7  | 3,1       |          |           |

### S. STINO DI LIVENZA

| PARTITI | GENERALI 1985 |      |       | GENERALI 1990 |       |       | PROVINCIALI 1985 |      |      | PSE. IN % | ES. IN % | POL. IN % |
|---------|---------------|------|-------|---------------|-------|-------|------------------|------|------|-----------|----------|-----------|
|         | Voti          | %    | Segg. | %             | Segg. | Voti  | %                | %    | %    |           |          |           |
| PCI     | 2.583         | 34,3 | 11    | 35,9          | 12    | 2.584 | 34,3             | 28,9 | 36,5 | 35,7      |          |           |
| MSI     | 149           | 1,9  | -     | 1,8           | 0     | 224   | 3,0              | 2,2  | 2,4  | 2,5       |          |           |
| PSDI    | 215           | 2,8  | -     | 5,5           | 1     | 291   | 2,8              | 5,1  | 3,6  | 3,7       |          |           |
| LIGA V. | 223           | 2,9  | 1     | -             | -     | -     | -                | -    | 2,1  | 1,8       |          |           |
| PSI     | 1.331         | 17,5 | 5     | 14,4          | 4     | 1.393 | 18,0             | 16,3 | 14,0 | 14,2      |          |           |
| DC      | 3.069         | 40,8 | 13    | 40,4          | 13    | 2.938 | 39,0             | 44,4 | 38,0 | 35,8      |          |           |
| PRI     | -             | -    | -     | -             | -     | 314   | 3,9              | 1,7  | 2,4  | 2,4       |          |           |
| PLI     | -             | -    | -     | 1,0           | 0     | 72    | 0,9              | 1,2  | -    | 1,2       |          |           |
| DP      | -             | -    | -     | -             | -     | 89    | 1,2              | -    | 1,3  | 1,0       |          |           |
| VERDI   | -             | -    | -     | -             | -     | 104   | 1,3              | -    | -    | -         |          |           |
| ANI     | -             | -    | -     | -             | -     | -     | -                | -    | 0,2  | 1,7       | 1,7      |           |

### SCORZÈ

| PARTITI | GENERALI 1985 |      |       | GENERALI 1990 |       |       | PROVINCIALI 1985 |      |      | PSE. IN % | ES. IN % | POL. IN % |
|---------|---------------|------|-------|---------------|-------|-------|------------------|------|------|-----------|----------|-----------|
|         | Voti          | %    | Segg. | %             | Segg. | Voti  | %                | %    | %    |           |          |           |
| PCI     | 1.296         | 13,3 | 4     | 12,2          | 4     | 1.290 | 13,4             | 13,0 | 15,0 | 13,3      |          |           |
| PSI     | 1.637         | 16,8 | 4     | 12,2          | 3     | 1.527 | 16,8             | 17,4 | 12,8 | 11,4      |          |           |
| MSI     | 213           | 2,4  | 0     | 1,3           | 0     | 310   | 3,3              | 1,7  | 2,0  | 2,0       |          |           |
| CIVICA  | 1.481         | 15,4 | 5     | -             | -     | -     | -                | 0,2  | -    | -         |          |           |
| PSDI    | 314           | 3,4  | 1     | 3,5           | 1     | 294   | 3,2              | 3,7  | 2,9  | 2,8       |          |           |
| DC      | 4.867         | 50,8 | 16    | 65,8          | 21    | 5.349 | 57,7             | 60,8 | 55,9 | 54,4      |          |           |
| PRI     | -             | -    | -     | -             | -     | 267   | 2,5              | 1,4  | 3,8  | 3,6       |          |           |
| PLI     | -             | -    | -     | 1,1           | 0     | 99    | 1,5              | 1,8  | -    | 1,8       |          |           |
| DP      | -             | -    | -     | -             | -     | 182   | 1,8              | -    | 1,8  | 1,8       |          |           |
| VERDI   | -             | -    | -     | -             | -     | 267   | 2,7              | -    | -    | -         |          |           |
| LIGA V. | -             | -    | -     | -             | -     | -     | -                | -    | 3,4  | 4,9       |          |           |
| ANI     | -             | -    | -     | -             | -     | -     | -                | -    | 3,9  | 1         | 2,8      | 4,0       |

### SPINEA

| PARTITI | GENERALI 1985 |      |       | GENERALI 1990 |       |       | PROVINCIALI 1985 |      |      | PSE. IN % | ES. IN % | POL. IN % |
|---------|---------------|------|-------|---------------|-------|-------|------------------|------|------|-----------|----------|-----------|
|         | Voti          | %    | Segg. | %             | Segg. | Voti  | %                | %    | %    |           |          |           |
| PCI     | 5.294         | 36,7 | 18    | 32,4          | 11    | 6.417 | 31,7             | 29,9 | 35,0 | 31,4      |          |           |
| MSI     | 478           | 2,7  | 0     | 1,9           | 0     | 682   | 3,2              | 2,0  | 2,2  | 2,8       |          |           |
| DP      | 310           | 3,0  | 1     | 1,2           | 0     | 471   | 2,8              | -    | 2,2  | 2,4       |          |           |
| PRI     | 502           | 3,8  | 0     | 2,3           | 0     | 573   | 3,3              | 2,4  | 4,8  | 5,4       |          |           |
| PSI     | 5.130         | 29,8 | 18    | 23,4          | 8     | 4.146 | 24,2             | 21,0 | 19,4 | 19,9      |          |           |
| PLI     | 178           | 1,8  | 0     | 1,0           | 0     | 186   | 1,8              | -    | 1,8  | 2,0       |          |           |
| PSDI    | 487           | 2,9  | 0     | 3,6           | 1     | 417   | 2,5              | 3,4  | 2,9  | 2,9       |          |           |
| DC      | 4.813         | 29,8 | 9     | 31,8          | 10    | 4.812 | 27               | 39,0 | 27,2 | 25,8      |          |           |
|         |               |      |       |               |       |       |                  |      |      |           |          |           |

# Speciale elezioni

## Provincia di Padova Amministrative

### ALBIGNASEGO

| PARTITO   | GENERALI 1980 |      |       | GENERALI 1984 |       |       | PROVINCIALI 1985 |       |      | PRV. N° | GR. N° | PRV. S. |
|-----------|---------------|------|-------|---------------|-------|-------|------------------|-------|------|---------|--------|---------|
|           | Voti          | %    | Seggi | %             | Seggi | Voti  | %                | Seggi | %    |         |        |         |
| PCI       | 2.840         | 25,7 | 8     | 27,2          | 8     | 2.790 | 25,7             | 26,0  | 34,2 |         |        |         |
| MSI       | 445           | 4,0  | 1     | -             | -     | 404   | 4,2              | 2,4   | 3,7  |         |        |         |
| DP        | 268           | 2,4  | 0     | -             | -     | 264   | 2,2              | -     | 1,8  |         |        |         |
| PSI       | 424           | 3,9  | 1     | -             | -     | 390   | 3,5              | 1,7   | 4,8  |         |        |         |
| PSDI      | 1.455         | 13,1 | 4     | 13,9          | 4     | 1.294 | 11,4             | 10,6  | 10,5 | 11,1    |        |         |
| PSUP      | 480           | 4,1  | 1     | 8,4           | 2     | 383   | 3,3              | 6,2   | 3,9  | 4,0     |        |         |
| PLI       | 242           | 2,2  | 0     | -             | -     | 296   | 1,9              | 1,9   | 2,2  | 3,2     |        |         |
| DC        | 4.852         | 44,6 | 15    | 50,3          | 16    | 4.633 | 41,9             | 52,1  | 41,5 | 40,5    |        |         |
| VERDI     | -             | -    | -     | -             | -     | 278   | 2,5              | -     | -    | -       |        |         |
| LIGA V.   | -             | -    | -     | -             | -     | 174   | 1,6              | -     | 2,6  | 3,4     |        |         |
| SER. L.V. | -             | -    | -     | -             | -     | 172   | 1,6              | -     | -    | -       |        |         |
| PRP       | -             | -    | -     | -             | -     | 71    | 0,7              | -     | -    | 1,5     |        |         |
| ABI       | -             | -    | -     | -             | -     | -     | -                | -     | 3,7  | 3,3     |        |         |

### CADONEGHE

| PARTITO   | GENERALI 1980 |      |       | GENERALI 1984 |       |       | PROVINCIALI 1985 |       |      | PRV. N° | GR. N° | PRV. S. |
|-----------|---------------|------|-------|---------------|-------|-------|------------------|-------|------|---------|--------|---------|
|           | Voti          | %    | Seggi | %             | Seggi | Voti  | %                | Seggi | %    |         |        |         |
| PCI       | 3.608         | 43,8 | 9     | 44,2          | 9     | 3.222 | 41,5             | 36,8  | 42,5 | 41,0    |        |         |
| MSI       | 212           | 2,6  | 0     | 4,6           | 1     | 195   | 1,9              | 4,3   | 0,5  | 2,5     |        |         |
| DP        | 230           | 2,8  | 0     | 1,6           | 0     | 251   | 3,1              | 2,4   | 2,2  | 2,4     |        |         |
| PSI       | 250           | 3,2  | 1     | -             | -     | 267   | 3,4              | 2,1   | 4,7  | 3,6     |        |         |
| PSDI      | 860           | 8,1  | 2     | 7,8           | 1     | 982   | 7,4              | 6,6   | 7,3  | 7,1     |        |         |
| PSUP      | 88            | 1,1  | 0     | 1,6           | 0     | 82    | 1,0              | 1,4   | -    | 3,0     |        |         |
| PLI       | 290           | 3,6  | 1     | 4,0           | 2     | 288   | 3,5              | 44,4  | 33,2 | 31,2    |        |         |
| DC        | 2.962         | 36,3 | 12    | 40,2          | 9     | 2.808 | 35,5             | 44,4  | 33,2 | 31,2    |        |         |
| VERDI     | -             | -    | -     | -             | -     | 190   | 1,6              | -     | 1,4  | 1,4     |        |         |
| LIGA V.   | -             | -    | -     | -             | -     | 210   | 2,8              | -     | -    | -       |        |         |
| SER. L.V. | -             | -    | -     | -             | -     | 89    | 1,1              | -     | 2    | 2,2     |        |         |
| PRP       | -             | -    | -     | -             | -     | 92    | 0,7              | -     | -    | -       |        |         |
| ABI       | -             | -    | -     | -             | -     | 31    | 0,4              | -     | -    | 1,7     |        |         |

### CAMPODARSEGO

| PARTITO   | GENERALI 1980 |      |       | GENERALI 1984 |       |       | PROVINCIALI 1985 |       |      | PRV. N° | GR. N° | PRV. S. |
|-----------|---------------|------|-------|---------------|-------|-------|------------------|-------|------|---------|--------|---------|
|           | Voti          | %    | Seggi | %             | Seggi | Voti  | %                | Seggi | %    |         |        |         |
| PCI       | 1.144         | 16,2 | 5     | 13,6          | 3     | 1.127 | 16,3             | 16,0  | 16,3 | 16,0    |        |         |
| MSI       | 787           | 11,3 | 3     | 21,2          | 4     | -     | -                | -     | -    | 1,7     | 2,1    |         |
| DP        | 135           | 1,9  | 0     | -             | -     | 185   | 2,8              | 1,7   | 2,1  | 2,2     |        |         |
| PSI       | 254           | 3,7  | 1     | 6,1           | 1     | 230   | 3,4              | 5,0   | 3,8  | 4,0     |        |         |
| PSDI      | 2.476         | 46,3 | 18    | 46,8          | 10    | 2.740 | 54,3             | 66,7  | 55,3 | 52,7    |        |         |
| PSUP      | 196           | 2,4  | 0     | -             | -     | 88    | 1,3              | 1,0   | -    | 2,4     |        |         |
| PLI       | 1.670         | 16,2 | 5     | 12,1          | 2     | 925   | 13,3             | 8,6   | 9,2  | 9,9     |        |         |
| DC        | -             | -    | -     | -             | -     | 116   | 1,7              | -     | 1,7  | 2,1     |        |         |
| VERDI     | -             | -    | -     | -             | -     | 125   | 1,8              | -     | -    | -       |        |         |
| LIGA V.   | -             | -    | -     | -             | -     | 114   | 1,6              | -     | 0,4  | 4,2     |        |         |
| SER. L.V. | -             | -    | -     | -             | -     | 117   | 1,7              | -     | -    | -       |        |         |
| PRP       | -             | -    | -     | -             | -     | 49    | 0,7              | -     | -    | 1,3     |        |         |
| ABI       | -             | -    | -     | -             | -     | 85    | 1,2              | 1,0   | 3,2  | 2,3     |        |         |

### CAMPOSAMPIERO

| PARTITO   | GENERALI 1980 |      |       | GENERALI 1984 |       |       | PROVINCIALI 1985 |       |      | PRV. N° | GR. N° | PRV. S. |
|-----------|---------------|------|-------|---------------|-------|-------|------------------|-------|------|---------|--------|---------|
|           | Voti          | %    | Seggi | %             | Seggi | Voti  | %                | Seggi | %    |         |        |         |
| MSI       | 226           | 4,0  | 0     | 3,0           | 0     | 240   | 4,9              | 2,3   | 3,5  | 2,9     |        |         |
| PCI       | 480           | 8,3  | 1     | 9,8           | 2     | 325   | 6,7              | 8,0   | 8,5  | 7,1     |        |         |
| PSI       | 13,8          | 0,3  | 0     | -             | -     | 141   | 2,3              | 1,4   | 4,7  | 2,4     |        |         |
| PSDI      | 167           | 2,9  | 0     | 4,5           | 1     | 137   | 2,3              | 3,3   | 2,8  | 2,0     |        |         |
| PSUP      | 567           | 9,7  | 2     | 6,4           | 1     | 473   | 7,8              | 5,0   | 6,0  | 4,4     |        |         |
| DC        | 4.295         | 73,2 | 17    | 78,3          | 16    | 4.810 | 86,1             | 78,5  | 67,3 | 70,3    |        |         |
| PLI       | -             | -    | -     | -             | -     | 106   | 1,7              | 1,5   | -    | 2,5     |        |         |
| VERDI     | -             | -    | -     | -             | -     | 96    | 1,6              | -     | 1,4  | 1,7     |        |         |
| DP        | -             | -    | -     | -             | -     | 118   | 1,9              | -     | -    | -       |        |         |
| LIGA V.   | -             | -    | -     | -             | -     | 100   | 1,6              | -     | 2,7  | 3,3     |        |         |
| SER. L.V. | -             | -    | -     | -             | -     | 84    | 1,4              | -     | -    | -       |        |         |
| PRP       | -             | -    | -     | -             | -     | 33    | 0,6              | -     | -    | 1,7     |        |         |
| ABI       | -             | -    | -     | -             | -     | -     | -                | -     | -    | 3,1     | 1,7    |         |

### CITTADELLA

| PARTITO   | GENERALI 1980 |     |       | GENERALI 1984 |       |      | PROVINCIALI 1985 |       |      | PRV. N° | GR. N° | PRV. S. |
|-----------|---------------|-----|-------|---------------|-------|------|------------------|-------|------|---------|--------|---------|
|           | Voti          | %   | Seggi | %             | Seggi | Voti | %                | Seggi | %    |         |        |         |
| PCI       | 968           | 8,0 | 2     | 7,1           | 2     | 850  | 7,9              | 10,4  | 8,8  | 7,5     |        |         |
| MSI       | 225           | 1,9 | -     | -             | -     | 312  | 2,6              | 1,6   | 1,9  | 1,9     |        |         |
| PSI       | 282           | 2,2 | -     | 3,9           | 0     | 314  | 2,6              | 1,8   | 5,9  | 3,0     |        |         |
| PSDI      | 473           | 3,9 | 1     | 4,3           | 1     | 440  | 4,0              | 4,5   | 3,0  | 4,4     |        |         |
| PSUP      | 249           | 2,0 | -     | 2,3           | 0     | 370  | 2,5              | 2,2   | -    | 3,8     |        |         |
| DC        | 718           | 5,9 | -     | -             | -     | 794  | 6,9              | 73,2  | 68,4 | 62,8    |        |         |
| VERDI     | 544           | 4,5 | 1     | 2,6           | 0     | 480  | 4,3              | -     | -    | -       |        |         |
| LIGA V.   | 8315          | 69  | 24    | 74,7          | 25    | 7941 | 69,0             | 63,3  | 5,7  | 5,4     |        |         |
| SER. L.V. | 790           | 6,5 | 2     | 7,1           | 2     | 720  | 6,4              | 6,3   | -    | -       |        |         |
| PRP       | -             | -   | -     | -             | -     | 294  | 1,7              | -     | 4,0  | 5,3     |        |         |
| ABI       | -             | -   | -     | -             | -     | 171  | 1,4              | -     | -    | 1,9     |        |         |

### CONSELVE

| PARTITO   | GENERALI 1980 |      |       | GENERALI 1984 |       |      | PROVINCIALI 1985 |       |      | PRV. N° | GR. N° | PRV. S. |
|-----------|---------------|------|-------|---------------|-------|------|------------------|-------|------|---------|--------|---------|
|           | Voti          | %    | Seggi | %             | Seggi | Voti | %                | Seggi | %    |         |        |         |
| PCI       | 1261          | 22,9 | 5     | 22,6          | 5     | 1229 | 22,3             | 21,8  | 20,3 | 20,0    |        |         |
| MSI       | 195           | 3,5  | 0     | -             | -     | 214  | 3,9              | 2,7   | 3,3  | 2,7     |        |         |
| PSI       | 283           | 5,2  | 0     | 7,3           | 1     | 185  | 3,4              | 4,1   | 2,5  | 2,8     |        |         |
| PSDI      | 499           | 9,0  | 2     | 9,8           | 2     | 490  | 8,1              | 9,2   | 7,2  | 6,9     |        |         |
| PSUP      | 72            | 1,4  | 0     | -             | -     | 79   | 1,4              | 1,1   | 3,6  | 2,0     |        |         |
| LIGA V.   | 292           | 5,3  | 1     | -             | -     | 236  | 4,3              | -     | 4,4  | 6,0     |        |         |
| PLI       | 180           | 3,3  | 0     | 2,3           | 0     | 162  | 3,0              | 1,6   | -    | 3,1     |        |         |
| DC        | 2904          | 52,4 | 12    | 58,0          | 12    | 2732 | 49,7             | 59,5  | 49,0 | 45,9    |        |         |
| VERDI     | -             | -    | -     | -             | -     | 67   | 1,2              | -     | 1,5  | 1,6     |        |         |
| LIGA V.   | -             | -    | -     | -             | -     | 102  | 1,9              | -     | -    | -       |        |         |
| SER. L.V. | -             | -    | -     | -             | -     | 89   | 1,6              | -     | -    | -       |        |         |
| PRP       | -             | -    | -     | -             | -     | 18   | 0,3              | -     | -    | 1,4     |        |         |
| ABI       | -             | -    | -     | -             | -     | -    | -                | -     | -    | 2,8     | 2,1    |         |

### FONTANIVA

| PARTITO   | GENERALI 1980 |      |       | GENERALI 1984 |       |       | PROVINCIALI 1985 |       |      | PRV. N° | GR. N° | PRV. S. |
|-----------|---------------|------|-------|---------------|-------|-------|------------------|-------|------|---------|--------|---------|
|           | Voti          | %    | Seggi | %             | Seggi | Voti  | %                | Seggi | %    |         |        |         |
| PCI       | 835           | 13,1 | 2     | 13,5          | 2     | 574   | 12,1             | 11,3  | 11,3 | 10,1    |        |         |
| MSI       | 368           | 6,4  | 1     | 5,2           | 1     | 267   | 5,7              | 6,7   | 6,3  | 5,9     |        |         |
| PSI       | 177           | 2,7  | 0     | -             | -     | 199   | 4,2              | 2,8   | 2,2  | 2,5     |        |         |
| PSDI      | 391           | 6,1  | 0     | 2,6           | 0     | 92    | 1,9              | 3,0   | 2,3  | 2,7     |        |         |
| PSUP      | 3.804         | 74,7 | 17    | 78,7          | 17    | 3.104 | 65,5             | 70,9  | 66,1 | 62,9    |        |         |
| DC        | -             | -    | -     | -             | -     | 88    | 1,5              | 3,2   | 3,2  | 2,9     |        |         |
| VERDI     | -             | -    | -     | -             | -     | 54    | 1,1              | 2,0   | -    | 1,7     |        |         |
| LIGA V.   | -             | -    | -     | -             | -     | 96    | 1,8              | -     | 1,6  | 1,6     |        |         |
| SER. L.V. | -             | -    | -     | -             | -     | 112   | 2,4              | -     | -    | -       |        |         |
| PRP       | -             | -    | -     | -             | -     | 112   | 2,4              | -     | 4,7  | 6,6     |        |         |
| ABI       | -             | -    | -     | -             | -     | 93    | 1,9              | -     | -    | 1,0     |        |         |

### ESTE

| PARTITO   | GENERALI 1980 |      |       | GENERALI 1984 |       |       | PROVINCIALI 1985 |       |      | PRV. N° | GR. N° | PRV. S. |
|-----------|---------------|------|-------|---------------|-------|-------|------------------|-------|------|---------|--------|---------|
|           | Voti          | %    | Seggi | %             | Seggi | Voti  | %                | Seggi | %    |         |        |         |
| PCI       | 2.461         | 19,9 | 6     | 21,2          | 7     | 2.625 | 21,1             | 26,9  | 24,5 | 20,8    |        |         |
| MSI       | 882           | 7,1  | 2     | 6,0           | 1     | 935   | 7,5              | 5,8   | 6,6  | 6,4     |        |         |
| PSI       | 1.190         | 9,5  | 3     | 6,8           | 2     | 1.297 | 10,3             | 9,1   | 7,7  | 7,3     |        |         |
| PSDI      | 185           | 1,5  | 0     | 3,9           | 1     | 267   | 2,3              | 2,0   | 5,5  | 3,1     |        |         |
| PSUP      | 1.090         | 8,2  | 2     | 9,1           | 2     | 1.129 | 9,1              | 9,1   | 7,7  | 7,3     |        |         |
| PLI       | 164           | 1,3  | 0     | 3,1           | 1     | 187   | 1,5              | 3,5   | 2,2  | 2,0     |        |         |
| LIGA V.   | 418           | 3,4  | 1     | -             | -     | 312   | 2,5              | 3,1   | -    | 3,1     |        |         |
| DC        | 5.600         | 45,2 | 15    | 49,9          | 16    | 5.570 | 44,9             | 49,6  | 1,6  | 1,9     |        |         |
| VERDI     | -             | -    | -     | -             | -     | 285   | 2,3              | -     | 1,6  | 1,9     |        |         |
| LIGA V.   | -             | -    | -     | -             | -     | 481   | 3,2              | -     | -    | -       |        |         |
| SER. L.V. | -             | -    | -     | -             | -     | 189   | 1,5              | -     | -    | -       |        |         |
| PRP       | -             | -    | -     | -             | -     | 123   | 1,0              | -     | -    | 1,6     |        |         |
| ABI       | -             | -    | -     | -             | -     | -     | -                | -     | -    | 3,4</   |        |         |

**PIOMBINO DESE**

| PARTITO     | COMUNALI 1985 |      |       | COMUN. 1990 |       |      | PROV. 1990 |      |      | PR. N. | SEG. N. | PIL 84 | PIL 85 |
|-------------|---------------|------|-------|-------------|-------|------|------------|------|------|--------|---------|--------|--------|
|             | Voti          | %    | Seggi | %           | Seggi | Voti | %          | %    | %    |        |         |        |        |
| PCI (incl.) | 598           | 11,5 | 2     | 8,5         | 2     | 394  | 7,8        | 6,1  | 7,9  | 7,4    |         |        |        |
| MSI         | 95            | 1,7  | 0     | -           | -     | 129  | 2,5        | 2,1  | 1,7  | 1,9    |         |        |        |
| PSDI        | 87            | 1,5  | 0     | 2,5         | 0     | 75   | 1,5        | 1,7  | 1,9  | 1,4    |         |        |        |
| PSI         | 251           | 4,8  | 1     | 3,6         | 0     | 259  | 5,0        | 4,7  | 4,5  | 4,3    |         |        |        |
| DC (incl.)  | 446           | 8,4  | 1     | 21,2        | 4     | -    | -          | -    | -    | -      |         |        |        |
| DC          | 3772          | 72,3 | 16    | 63,2        | 14    | 3670 | 74,3       | 77,8 | 74,0 | 71,0   |         |        |        |
| PRP         | -             | -    | -     | -           | -     | 75   | 1,4        | 4,0  | 3,1  | 2,6    |         |        |        |
| PLI         | -             | -    | -     | -           | -     | 43   | 0,8        | 1,6  | -    | -      |         |        |        |
| DP          | -             | -    | -     | -           | -     | 83   | 1,6        | -    | 1,2  | 1,3    |         |        |        |
| VERDI       | -             | -    | -     | -           | -     | 79   | 1,5        | -    | -    | -      |         |        |        |
| LIGA V.     | -             | -    | -     | -           | -     | 86   | 1,6        | -    | 3,6  | 6,1    |         |        |        |
| SER. L.V.   | -             | -    | -     | -           | -     | 88   | 1,7        | -    | -    | -      |         |        |        |
| PNP         | -             | -    | -     | -           | -     | 12   | 0,2        | -    | -    | -      |         |        |        |
| Adm.        | -             | -    | -     | -           | -     | -    | -          | -    | -    | -      | 1,9     | 2,0    |        |

**PIOVE DI SACCO**

| PARTITO   | COMUNALI 1985 |      |       | COMUN. 1990 |       |       | PROV. 1990 |      |      | PR. N. | SEG. N. | PIL 84 | PIL 85 |
|-----------|---------------|------|-------|-------------|-------|-------|------------|------|------|--------|---------|--------|--------|
|           | Voti          | %    | Seggi | %           | Seggi | Voti  | %          | %    | %    |        |         |        |        |
| PCI       | 2.256         | 19,6 | 6     | 20,4        | 6     | 2.009 | 19,7       | 22,3 | 21,4 | 19,4   |         |        |        |
| PSDI      | 269           | 3,1  | 1     | 4,5         | 1     | 304   | 2,6        | 4,0  | 2,8  | 2,6    |         |        |        |
| DP        | 267           | 1,9  | 0     | -           | -     | 155   | 1,6        | -    | 1,3  | 1,6    |         |        |        |
| PSI       | 1.043         | 9,0  | 3     | 8,7         | 2     | 1.024 | 9,6        | 9,5  | 7,3  | 7,7    |         |        |        |
| MSI       | 579           | 5,0  | 1     | 3,6         | 1     | 601   | 5,6        | 3,6  | 4,3  | 4,5    |         |        |        |
| PLI       | 227           | 2,0  | 0     | 2,7         | 0     | 251   | 2,2        | 2,2  | -    | -      |         |        |        |
| PRP       | 585           | 5,2  | 1     | -           | -     | 391   | 3,1        | 2,0  | 5,0  | 3,3    |         |        |        |
| DC        | 8.294         | 94,3 | 18    | 60,2        | 2     | 5.998 | 51,3       | 56,4 | 52,0 | 48,2   |         |        |        |
| VERDI     | -             | -    | -     | -           | -     | 294   | 1,8        | -    | -    | -      |         |        |        |
| LIGA V.   | -             | -    | -     | -           | -     | 190   | 1,6        | -    | 2,5  | 3,9    |         |        |        |
| SER. L.V. | -             | -    | -     | -           | -     | 135   | 1,1        | -    | -    | -      |         |        |        |
| PNP       | -             | -    | -     | -           | -     | 33    | 0,3        | -    | -    | -      |         |        |        |
| Adm.      | -             | -    | -     | -           | -     | -     | -          | -    | -    | -      | 3,4     | 2,6    |        |

**RUBANO**

| PARTITO   | COMUNALI 1985 |      |       | COMUN. 1990 |       |       | PROV. 1990 |      |      | PR. N. | SEG. N. | PIL 84 | PIL 85 |
|-----------|---------------|------|-------|-------------|-------|-------|------------|------|------|--------|---------|--------|--------|
|           | Voti          | %    | Seggi | %           | Seggi | Voti  | %          | %    | %    |        |         |        |        |
| PCI       | 1.171         | 17,8 | 5     | 17,8        | 3     | 1.046 | 15,1       | 17,9 | 16,3 | 16,0   |         |        |        |
| MSI       | 379           | 5,4  | 1     | -           | -     | 376   | 5,5        | 5,0  | 4,2  | 4,0    |         |        |        |
| PLI       | 188           | 2,7  | 0     | -           | -     | 152   | 2,2        | 3,1  | -    | -      |         |        |        |
| PSI       | 947           | 13,7 | 4     | 13,3        | 2     | 962   | 14,2       | 12,4 | 11,4 | 11,1   |         |        |        |
| PRP       | 327           | 4,8  | 1     | 5,5         | 1     | 322   | 4,7        | 8,8  | 7,3  | 7,8    |         |        |        |
| PSDI      | 240           | 3,4  | 1     | 5,0         | 1     | 198   | 2,7        | 2,9  | 3,0  | 2,6    |         |        |        |
| DC        | 3.853         | 52,9 | 16    | 58,6        | 13    | 3.267 | 47,3       | 50,0 | 47,5 | 45,0   |         |        |        |
| DP        | -             | -    | -     | -           | -     | 140   | 2,2        | -    | 1,6  | 1,7    |         |        |        |
| VERDI     | -             | -    | -     | -           | -     | 222   | 3,2        | -    | -    | -      |         |        |        |
| LIGA V.   | -             | -    | -     | -           | -     | 71    | 1,0        | -    | 0,5  | 0,3    |         |        |        |
| SER. L.V. | -             | -    | -     | -           | -     | 100   | 1,5        | -    | -    | -      |         |        |        |
| PNP       | -             | -    | -     | -           | -     | 23    | 0,4        | -    | -    | -      |         |        |        |
| Adm.      | -             | -    | -     | -           | -     | -     | -          | -    | -    | -      | 4,2     | 3,4    |        |

**S. MARTINO DI LUPARI**

| PARTITO   | COMUNALI 1985 |      |       | COMUN. 1990 |       |       | PROV. 1990 |      |      | PR. N. | SEG. N. | PIL 84 | PIL 85 |
|-----------|---------------|------|-------|-------------|-------|-------|------------|------|------|--------|---------|--------|--------|
|           | Voti          | %    | Seggi | %           | Seggi | Voti  | %          | %    | %    |        |         |        |        |
| PSI       | 900           | 12,2 | 4     | 11,4        | 2     | 629   | 8,5        | 8,4  | 8,2  | 8,0    |         |        |        |
| PCI       | 853           | 8,9  | 2     | 7,4         | 1     | 827   | 8,8        | 9,4  | 7,3  | 5,9    |         |        |        |
| MSI       | 195           | 2,7  | 0     | -           | -     | 203   | 2,8        | 1,7  | 1,8  | 1,8    |         |        |        |
| DC        | 5.612         | 76,2 | 24    | 78,3        | 17    | 4.577 | 60,1       | 71,1 | 67,6 | 63,6   |         |        |        |
| PRP       | -             | -    | -     | -           | -     | 181   | 1,4        | 1,4  | 3,6  | 2,3    |         |        |        |
| PLI       | -             | -    | -     | -           | -     | 137   | 1,9        | 3,8  | -    | -      |         |        |        |
| PSDI      | -             | -    | -     | -           | -     | 70    | 0,9        | 4,2  | 2,4  | 2,5    |         |        |        |
| DP        | -             | -    | -     | -           | -     | 136   | 1,9        | -    | 1,8  | 2,0    |         |        |        |
| VERDI     | -             | -    | -     | -           | -     | 122   | 1,7        | -    | -    | -      |         |        |        |
| LIGA V.   | -             | -    | -     | -           | -     | 166   | 2,3        | -    | 4,5  | 7,6    |         |        |        |
| SER. L.V. | -             | -    | -     | -           | -     | 130   | 1,8        | -    | -    | -      |         |        |        |
| PNP       | -             | -    | -     | -           | -     | 13    | 0,1        | -    | -    | -      |         |        |        |
| Adm.      | -             | -    | -     | -           | -     | -     | -          | -    | -    | -      | 2,8     | 3,9    |        |

**SAONARA**

| PARTITO   | COMUNALI 1985 |      |       | COMUN. 1990 |       |       | PROV. 1990 |      |      | PR. N. | SEG. N. | PIL 84 | PIL 85 |
|-----------|---------------|------|-------|-------------|-------|-------|------------|------|------|--------|---------|--------|--------|
|           | Voti          | %    | Seggi | %           | Seggi | Voti  | %          | %    | %    |        |         |        |        |
| PCI       | 1.629         | 22,3 | 5     | 22,7        | 5     | 1.063 | 21,9       | 23,5 | 23,8 | 21,9   |         |        |        |
| PRP       | 197           | 4,5  | 0     | -           | -     | 123   | 2,7        | 2,6  | 2,4  | 2,4    |         |        |        |
| PSI       | 574           | 12,9 | 2     | 11,1        | 2     | 588   | 13,1       | 12,3 | 10,6 | 11,3   |         |        |        |
| MSI       | 101           | 2,2  | 0     | -           | -     | 113   | 2,3        | 2,0  | 1,7  | 1,6    |         |        |        |
| DC        | 2.705         | 58,7 | 13    | 62,5        | 13    | 2.475 | 54,0       | 55,9 | 53,2 | 51,8   |         |        |        |
| PSDI      | -             | -    | -     | -           | -     | 40    | 0,9        | 1,6  | -    | 1,5    |         |        |        |
| DP        | -             | -    | -     | -           | -     | 51    | 1,1        | 2,2  | 2,3  | 2,0    |         |        |        |
| VERDI     | -             | -    | -     | -           | -     | 81    | 1,3        | -    | 1,3  | 1,5    |         |        |        |
| LIGA V.   | -             | -    | -     | -           | -     | 71    | 1,6        | -    | -    | -      |         |        |        |
| SER. L.V. | -             | -    | -     | -           | -     | 86    | 1,4        | -    | 2,5  | 2,7    |         |        |        |
| PNP       | -             | -    | -     | -           | -     | 94    | 1,2        | -    | -    | -      |         |        |        |
| Adm.      | -             | -    | -     | -           | -     | 15    | 0,3        | -    | -    | -      | 1,4     | 1,3    |        |

**SELVAZZANO DENTRO**

| PARTITO   | COMUNALI 1985 |      |       | COMUN. 1990 |       |       | PROV. 1990 |      |      | PR. N. | SEG. N. | PIL 84 | PIL 85 |
|-----------|---------------|------|-------|-------------|-------|-------|------------|------|------|--------|---------|--------|--------|
|           | Voti          | %    | Seggi | %           | Seggi | Voti  | %          | %    | %    |        |         |        |        |
| PCI       | 2.164         | 18,4 | 6     | 18,4        | 6     | 2.091 | 17,7       | 17,8 | 20,5 | 17,4   |         |        |        |
| MSI       | 720           | 6,0  | 2     | 3,9         | 1     | 732   | 6,4        | 4,1  | 4,6  | 5,3    |         |        |        |
| PRP       | 634           | 5,4  | 1     | 4,7         | 1     | 562   | 4,9        | 4,1  | 6,1  | 6,8    |         |        |        |
| DP        | 296           | 2,5  | 0     | -           | -     | 280   | 2,2        | -    | 2,0  | 2,3    |         |        |        |
| PLI       | 278           | 2,3  | 0     | 2,6         | 0     | 296   | 2,5        | 2,6  | -    | -      |         |        |        |
| PSDI      | 385           | 3,3  | 1     | 3,8         | 1     | 313   | 2,7        | 4,4  | 3,0  | 2,9    |         |        |        |
| PSI       | 1659          | 14,1 | 4     | 12,9        | 4     | 1417  | 12,0       | 12,6 | 10,2 | 9,8    |         |        |        |
| DC        | 9651          | 48,8 | 16    | 50,8        | 17    | 8440  | 44,4       | 54,4 | 44,6 | 40,8   |         |        |        |
| VERDI     | -             | -    | -     | -           | -     | 640   | 3,7        | -    | -    | -      |         |        |        |
| LIGA V.   | -             | -    | -     | -           | -     | 183   | 1,6        | -    | 2,5  | 3,5    |         |        |        |
| SER. L.V. | -             | -    | -     | -           | -     | 152   | 1,3        | -    | -    | -      |         |        |        |
| PNP       | -             | -    | -     | -           | -     | 73    | 0,6        | -    | -    | -      |         |        |        |
| Adm.      | -             | -    | -     | -           | -     | -     | -          | -    | -    | -      | 4,5     | 3,9    |        |

**SOLESINO**

| PARTITO   | COMUNALI 1985 |      |       | COMUN. 1990 |       |       | PROV. 1990 |      |      | PR. N. | SEG. N. | PIL 84 | PIL 85 |
|-----------|---------------|------|-------|-------------|-------|-------|------------|------|------|--------|---------|--------|--------|
|           | Voti          | %    | Seggi | %           | Seggi | Voti  | %          | %    | %    |        |         |        |        |
| CIVICA    | 350           | 13,8 | 3     | -           | -     | -     | -          | -    | -    | -      |         |        |        |
| PCI       | 2.151         | 44,2 | 9     | 36,2        | 6     | 2.010 | 35,8       | 34,6 | 43,0 | 40,7   |         |        |        |
| MSI       | 251           | 5,1  | 1     | 2,1         | 0     | 382   | 5,4        | 3,3  | 4,0  | 4,1    |         |        |        |
| PSDI      | 87            | 1,9  | 0     | 5,2         | 1     | 124   | 2,2        | 3,8  | 2,3  | 2,9    |         |        |        |
| PSI       | 250           | 5,1  | 1     | 11,3        | 2     | 373   | 6,7        | 10,2 | 8,0  | 8,4    |         |        |        |
| DC        | 1.322         | 27,1 | 6     | 43,2        | 6     | 2.475 | 44,1       | 46,5 | 36,2 | 34,4   |         |        |        |
| PRP       | -             | -    | -     | -           | -     | 47    | 0,8        | 0,8  | 1,7  | 1,8    |         |        |        |
| PLI       | -             | -    | -     | -           | -     | 22    | 0,4        | -    | -    | -      |         |        |        |
| DP        | -             | -    | -     | -           | -     | 53    | 0,9        | -    | 0,9  | 0,7    |         |        |        |
| VERDI     | -             | -    | -     | -           | -     | 87    | 1,6        | -    | -    | -      |         |        |        |
| LIGA V.   | -             | -    | -     | -           | -     | 99    | 1,8        | -    | 1,7  | 3,8    |         |        |        |
| SER. L.V. | -             | -    | -     | -           | -     | 32    | 0,6        | -    | -    | -      |         |        |        |
| PNP       | -             | -    | -     | -           | -     | 21    | 0,4        | -    | -    | -      |         |        |        |
| Adm.      | -             | -    | -     | -           | -     | -     | -          | -    | -    | -      | 2,2     | 2,4    |        |

**TEOLO**

| PARTITO | COMUNALI 1985 |      |       | COMUN. 1990 |       |      | PROV. 1990 |      |      | PR. N. | SEG. N. | PIL 84 | PIL 85 |
|---------|---------------|------|-------|-------------|-------|------|------------|------|------|--------|---------|--------|--------|
|         | Voti          | %    | Seggi | %           | Seggi | Voti | %          | %    | %    |        |         |        |        |
| PCI     | 604           | 13,3 | 3     | 14,2        | 3     | 696  | 14,2       | 15,9 | 15,7 | 13,7   |         |        |        |
| PSDI    | 256           | 4,2  | 0     | 6,6         | 1     | 156  | 3,2        | 4,4  | 2,6  | 3,1    |         |        |        |
| MSI     | 159           | 3,3  | 0     | -           | -     | 164  | 3,4        | 4,5  | 2,4  | 2,7    |         |        |        |
| PLI     | 85            | 1,7  | 0     | -           | -     | 188  | 3,7        | 1,8  | -    | -      |         |        |        |
| PSI     | 233           | 4,8  | 1     | 2,6         | 0     | 172  | 3,5        | 1,7  | 4,6  | 4,1    |         |        |        |
| PRP     | 440           | 8,9  | 2     | 9,3         | 2     | 398  | 7,9        | 7,9  | 7,5  | 8,3    |         |        |        |
| DC      | 3.139         | 63,8 |       |             |       |      |            |      |      |        |         |        |        |

## Speciale elezioni

Provincia di Treviso  
Amministrative

## ASOLO

| PARTITI | COMUNALI 1983 |      |       | COMUNALI 1980 |    |       | PROVINCIALI 1980 |      |       | PPI. IN | CIS. IN | PUL. IN |
|---------|---------------|------|-------|---------------|----|-------|------------------|------|-------|---------|---------|---------|
|         | Vot.          | %    | Segg. | Vot.          | %  | Segg. | Vot.             | %    | Segg. |         |         |         |
| PCI     | 390           | 8,9  | 1     | 8,5           | 1  | 381   | 8,5              | 8,6  | 8,1   | 7,6     |         |         |
| PSDI    | 107           | 2,4  | 0     | 2,8           | 0  | 79    | 1,8              | 5,9  | 2,3   | 1,7     |         |         |
| PN      | 218           | 5,0  | 1     | 3,7           | 0  | 233   | 5,3              | 3,3  | 5,2   | 5,3     |         |         |
| PSI     | 813           | 18,0 | 3     | 12,7          | 3  | 488   | 10,8             | 9,9  | 8,9   | 8,7     |         |         |
| PLI     | 44            | 1,0  | 0     | 1,7           | 0  | 47    | 1,1              | 1,8  | -     | 2,1     |         |         |
| DC      | 3.021         | 68,7 | 18    | 70,6          | 16 | 2.738 | 62,1             | 65,7 | 62,3  | 58,9    |         |         |
| MSI     | -             | -    | -     | -             | -  | 194   | 2,4              | 2,8  | 2,2   | 2,2     |         |         |
| SP      | -             | -    | -     | -             | -  | 57    | 1,3              | -    | 1,5   | 1,6     |         |         |
| VERDI   | -             | -    | -     | -             | -  | 94    | 1,4              | -    | -     | -       |         |         |
| LIGA V. | -             | -    | -     | -             | -  | 237   | 5,4              | -    | 6,9   | 9,2     |         |         |
| Azi     | -             | -    | -     | -             | -  | -     | -                | -    | 2,6   | 2,7     |         |         |

## CASTELFRANCO VENETO

| PARTITI | COMUNALI 1983 |      |       | COMUNALI 1980 |    |        | PROVINCIALI 1980 |      |       | PPI. IN | CIS. IN | PUL. IN |
|---------|---------------|------|-------|---------------|----|--------|------------------|------|-------|---------|---------|---------|
|         | Vot.          | %    | Segg. | Vot.          | %  | Segg.  | Vot.             | %    | Segg. |         |         |         |
| PCI     | 2.736         | 13,9 | 4     | 17,3          | 5  | 2.959  | 15,1             | 18,0 | 17,0  | 15,0    |         |         |
| DP      | 488           | 2,4  | 0     | -             | -  | 474    | 2,4              | -    | 2,2   | 2,0     |         |         |
| CIVICA  | 809           | 4,5  | 1     | -             | -  | -      | -                | -    | -     | -       |         |         |
| LIGA V. | 903           | 3,9  | 1     | -             | -  | 1.399  | 7,1              | -    | 6,1   | 8,0     |         |         |
| PSDI    | 775           | 3,9  | 1     | 5,5           | 1  | 981    | 5,0              | 5,6  | 3,3   | 3,3     |         |         |
| PLI     | 448           | 2,3  | 0     | 3,2           | 1  | 591    | 2,7              | 3,3  | -     | 3,0     |         |         |
| PSI     | 1.719         | 8,7  | 3     | 11,6          | 4  | 1.819  | 9,2              | 11,4 | 10,7  | 7,4     |         |         |
| PN      | 801           | 3,9  | 1     | 2,8           | 0  | 789    | 3,9              | 3,5  | 6,0   | 8,1     |         |         |
| MSI     | 474           | 2,4  | 0     | 2,5           | 0  | 885    | 3,1              | 3,0  | 2,8   | 2,9     |         |         |
| DC      | 18.940        | 93,9 | 18    | 97,1          | 19 | 18.887 | 93,9             | 95,2 | 85,5  | 85,2    |         |         |
| VERDI   | -             | -    | -     | -             | -  | 791    | 3,7              | -    | -     | -       |         |         |
| Azi     | -             | -    | -     | -             | -  | -      | -                | -    | 3,4   | 4,1     |         |         |

## CONEGLIANO

| PARTITI | COMUNALI 1983 |      |       | COMUNALI 1980 |    |       | PROVINCIALI 1980 |      |       | PPI. IN | CIS. IN | PUL. IN |
|---------|---------------|------|-------|---------------|----|-------|------------------|------|-------|---------|---------|---------|
|         | Vot.          | %    | Segg. | Vot.          | %  | Segg. | Vot.             | %    | Segg. |         |         |         |
| PCI     | 4.067         | 16,5 | 7     | 19,2          | 8  | 4.582 | 17,8             | 20,3 | 19,5  | 17,7    |         |         |
| SP      | 902           | 2,1  | 0     | -             | -  | 396   | 1,8              | -    | 1,9   | 1,9     |         |         |
| MSI     | 1.292         | 4,9  | 2     | 5,5           | 2  | 1.419 | 5,8              | 4,8  | 5,7   | 5,7     |         |         |
| PN      | 1.498         | 5,1  | 2     | 4,5           | 1  | 1.398 | 5,9              | 3,6  | 10,9  | 8,4     |         |         |
| PSDI    | 1.789         | 7,0  | 3     | 9,0           | 3  | 1.529 | 6,5              | 6,3  | 4,6   | 5,8     |         |         |
| PLI     | 1.891         | 4,5  | 1     | 5,7           | 2  | 1.177 | 5,0              | 4,8  | -     | 5,2     |         |         |
| PSI     | 2.982         | 11,8 | 5     | 12,6          | 5  | 2.879 | 12,2             | 14,2 | 10,8  | 9,6     |         |         |
| LIGA V. | 1.982         | 4,3  | 1     | -             | -  | 1.239 | 5,2              | -    | 4,4   | 6,2     |         |         |
| DC      | 18.406        | 42,5 | 18    | 43,5          | 19 | 9.442 | 40,8             | 44,0 | 38,3  | 34,7    |         |         |
| VERDI   | -             | -    | -     | -             | -  | -     | -                | -    | -     | -       |         |         |
| Azi     | -             | -    | -     | -             | -  | -     | -                | -    | 3,9   | 3,8     |         |         |

## MOGLIANO VENETO

| PARTITI | COMUNALI 1983 |      |       | COMUNALI 1980 |    |       | PROVINCIALI 1980 |      |       | PPI. IN | CIS. IN | PUL. IN |
|---------|---------------|------|-------|---------------|----|-------|------------------|------|-------|---------|---------|---------|
|         | Vot.          | %    | Segg. | Vot.          | %  | Segg. | Vot.             | %    | Segg. |         |         |         |
| PCI     | 4.722         | 28,8 | 8     | 28,7          | 9  | 4.277 | 27,5             | 30,1 | 28,9  | 26,2    |         |         |
| PSDI    | 963           | 3,4  | 1     | 4,8           | 1  | 990   | 3,5              | 6,0  | 3,3   | 3,4     |         |         |
| SP      | 304           | 1,8  | 0     | 2,6           | 0  | 298   | 1,7              | -    | 1,7   | 2,1     |         |         |
| PN      | 1.286         | 7,4  | 2     | 7,9           | 2  | 1.384 | 8,9              | 6,6  | 9,8   | 9,3     |         |         |
| MSI     | 887           | 4,3  | 1     | 3,0           | 1  | 731   | 4,7              | 3,0  | 3,5   | 3,7     |         |         |
| PLI     | 538           | 3,1  | 1     | 3,3           | 1  | 437   | 2,8              | 3,0  | -     | 3,0     |         |         |
| DC      | 8.932         | 35,5 | 11    | 38,2          | 12 | 8.949 | 35,8             | 37,6 | 33,8  | 31,5    |         |         |
| PSI     | 2.538         | 15,5 | 5     | 13,5          | 4  | 1.389 | 8,9              | 13,7 | 12,5  | 11,6    |         |         |
| VERDI   | -             | -    | -     | -             | -  | 884   | 3,9              | -    | -     | -       |         |         |
| LIGA V. | -             | -    | -     | -             | -  | 383   | 2,5              | -    | 2,8   | 4,5     |         |         |
| Azi     | -             | -    | -     | -             | -  | -     | -                | -    | 3,7   | 4,7     |         |         |

## MONTEBELLUNA

| PARTITI | COMUNALI 1983 |      |       | COMUNALI 1980 |    |       | PROVINCIALI 1980 |      |       | PPI. IN | CIS. IN | PUL. IN |
|---------|---------------|------|-------|---------------|----|-------|------------------|------|-------|---------|---------|---------|
|         | Vot.          | %    | Segg. | Vot.          | %  | Segg. | Vot.             | %    | Segg. |         |         |         |
| PCI     | 2.337         | 13,8 | 4     | 15,3          | 5  | 2.251 | 13,3             | 15,2 | 15,2  | 13,0    |         |         |
| PSDI    | 392           | 2,3  | 0     | 4,7           | 1  | 378   | 2,2              | 1,1  | 3,3   | 2,8     |         |         |
| MSI     | 677           | 2,9  | 1     | 2,8           | 0  | 694   | 3,9              | 3,1  | 3,4   | 3,1     |         |         |
| PN      | 1.949         | 9,7  | 3     | 11,3          | 3  | 1.849 | 9,7              | 11,3 | 9,2   | 8,3     |         |         |
| PSI     | 1.481         | 8,3  | 2     | 8,4           | 2  | 1.382 | 8,0              | 6,7  | 8,7   | 7,1     |         |         |
| LIGA V. | 1.158         | 6,9  | 2     | -             | -  | 1.383 | 7,7              | -    | 6,8   | 11,8    |         |         |
| PLI     | 495           | 2,9  | 0     | 3,6           | 1  | 394   | 2,3              | 3,3  | -     | 3,7     |         |         |
| DC      | 8.888         | 52,8 | 18    | 55,9          | 18 | 8.855 | 47,5             | 54,3 | 47,8  | 44,4    |         |         |
| SP      | -             | -    | -     | -             | -  | 176   | 1,1              | -    | 1,7   | 1,9     |         |         |
| VERDI   | -             | -    | -     | -             | -  | -     | -                | -    | -     | -       |         |         |
| Azi     | -             | -    | -     | -             | -  | -     | -                | -    | 7,1   | 4,2     |         |         |

## MOTTA DI LIVENZA

| PARTITI | COMUNALI 1983 |      |       | COMUNALI 1980 |    |       | PROVINCIALI 1980 |      |       | PPI. IN | CIS. IN | PUL. IN |
|---------|---------------|------|-------|---------------|----|-------|------------------|------|-------|---------|---------|---------|
|         | Vot.          | %    | Segg. | Vot.          | %  | Segg. | Vot.             | %    | Segg. |         |         |         |
| PCI     | 609           | 11,5 | 2     | 11,4          | 2  | 647   | 12,8             | 14,9 | 14,6  | 12,9    |         |         |
| PLI     | 883           | 8,8  | 2     | 5,5           | 1  | 388   | 6,7              | 2,3  | -     | 4,0     |         |         |
| PSDI    | 188           | 3,3  | 0     | 5,5           | 1  | 148   | 2,7              | 5,9  | 5,0   | 5,2     |         |         |
| PN      | 186           | 2,7  | 0     | -             | -  | 135   | 2,5              | 1,3  | 6,4   | 4,5     |         |         |
| PSI     | 1.623         | 18,2 | 4     | 23,6          | 5  | 982   | 18,3             | 19,1 | 13,3  | 13,0    |         |         |
| DC      | 2.982         | 34,7 | 12    | 51,0          | 11 | 2.863 | 49,2             | 53,6 | 49,2  | 49,1    |         |         |
| MSI     | -             | -    | -     | 1,9           | 0  | 234   | 4,9              | 2,9  | 4,4   | 4,7     |         |         |
| SP      | -             | -    | -     | -             | -  | 51    | 0,9              | -    | 1,8   | 1,5     |         |         |
| VERDI   | -             | -    | -     | -             | -  | 97    | 1,8              | -    | -     | -       |         |         |
| LIGA V. | -             | -    | -     | -             | -  | 188   | 1,9              | -    | 2,4   | 2,2     |         |         |
| Azi     | -             | -    | -     | -             | -  | -     | -                | -    | 2,9   | 2,9     |         |         |

## ODERZO

| PARTITI | PROVINCIALI 1983 |      | PROVINCIALI 1980 |      | COMUNALI 1980 |      | CIS. IN | PUL. IN | PUL. IN |     |  |  |
|---------|------------------|------|------------------|------|---------------|------|---------|---------|---------|-----|--|--|
|         | Vot.             | %    | Vot.             | %    | Vot.          | %    |         |         |         |     |  |  |
| PCI     | 1.948            | 17,8 | 2.945            | 17,6 | 1.872         | 18,8 | 18,4    | 13,7    | 18,8    |     |  |  |
| SP      | 129              | 1,1  | -                | -    | 123           | 1,1  | -       | 1,6     | 1,1     |     |  |  |
| VERDI   | 293              | 2,7  | -                | -    | 384           | 2,7  | -       | -       | -       |     |  |  |
| MSI     | 814              | 7,4  | 704              | 4,7  | 700           | 6,4  | 5,6     | 2,0     | 5,8     |     |  |  |
| PSDI    | 381              | 3,2  | 1.126            | 6,7  | 333           | 3,1  | 6,0     | 4,7     | 4,5     |     |  |  |
| PN      | 411              | 3,8  | 419              | 2,5  | 374           | 3,4  | 3,2     | 8,5     | 5,9     |     |  |  |
| PLI     | 239              | 2,1  | 389              | 2,4  | 341           | 2,2  | 2,4     | -       | 2,7     |     |  |  |
| LIGA V. | 471              | 4,3  | -                | -    | 453           | 4,1  | -       | 4,3     | 3,6     |     |  |  |
| PSI     | 1.387            | 12,7 | 2.381            | 13,7 | 1.387         | 12,3 | 12,0    | 11,9    | 11,9    |     |  |  |
| DC      | 4.922            | 44,9 | 8.777            | 52,4 | 5.279         | 47,8 | 51,1    | 46,7    | 43,8    |     |  |  |
| Azi     | -                | -    | -                | -    | -             | -    | -       | 1,3     | 2,8     | 2,9 |  |  |

## PAESE

| PARTITI | COMUNALI 1983 |      |       | COMUNALI 1980 |    |       | PROVINCIALI 1980 |      |       | PPI. IN | CIS. IN | PUL. IN |
|---------|---------------|------|-------|---------------|----|-------|------------------|------|-------|---------|---------|---------|
|         | Vot.          | %    | Segg. | Vot.          | %  | Segg. | Vot.             | %    | Segg. |         |         |         |
| PCI     | 1.841         | 18,8 | 3     | 11,9          | 3  | 996   | 10,4             | 12,8 | 11,9  | 10,5    |         |         |
| PLI     | 129           | 1,3  | 0     | -             | -  | 97    | 1,0              | 1,4  | -     | 2,2     |         |         |
| PSDI    | 282           | 3,0  | 0     | 6,5           | 2  | 216   | 2,3              | 7,6  | 3,6   | 3,3     |         |         |
| PN      | 618           | 6,4  | 2     | 4,3           | 1  | 843   | 8,7              | 4,1  | 5,6   | 5,5     |         |         |
| PSI     | 1.323         | 13,8 | 4     | 9,6           | 3  | 1.304 | 13,6             | 9,8  | 9,4   | 9,0     |         |         |
| DC      | 6.172         | 64,8 | 21    | 65,9          | 21 | 3.329 | 35,7             | 62,0 | 58,7  | 53,6    |         |         |
| MSI     | -             | -    | -     | 1,8           | 0  | 289   | 2,9              | 2,9  | 2,6   | 2,9     |         |         |
| SP      | -             | -    | -     | -             | -  | 118   | 1,2              | -    | 1,3   | 1,5     |         |         |
| VERDI   | -             | -    | -     | -             | -  | 178   | 1,8              | -    | -     | -       |         |         |
| LIGA V. | -             | -    | -     | -             | -  | 452   | 4,7              | -    | 5,7   | 6,1     |         |         |
| Azi     | -             | -    | -     | -             | -  | -     | -                | -    | 3,0   | 3,2     |         |         |

## PIEVE DI SOLIGO

| PARTITI       | COMUNALI 1983 |      |       | COMUNALI 1980 |    |       | PROVINCIALI 1980 |      |       | PPI. IN | CIS. IN | PUL. IN |
|---------------|---------------|------|-------|---------------|----|-------|------------------|------|-------|---------|---------|---------|
|               | Vot.          | %    | Segg. | Vot.          | %  | Segg. | Vot.             | %    | Segg. |         |         |         |
| PCI           | 805           | 14,8 | 3     | 14,9          | 3  | 781   | 17,9             | 19,3 | 14,9  | 13,4    |         |         |
| PSDI          | 184           | 3,4  | 0     | 8,4           | 1  | 238   | 3,8              | 11,0 | 4,8   | 5,0     |         |         |
| PN            | 357           | 6,2  | 1     | 9,2           | 2  | 367   | 5,1              | 4,7  | 6,5   | 7,4     |         |         |
| PROP. ALTERN. | -             | -    | -     | -             | -  | -     | -                | -    | -     | -       |         |         |
| PSI           | 878           | 11,8 | 2     | 10,9          | 2  | 794   | 11,7             | 10,5 | 10,8  | 9,8     |         |         |
| INDIP.        | -             | -    | -     | -             | -  | -     | -                | -    | -     | -       |         |         |
| DC            | 2.718         | 49,8 | 14    | 56,6          | 12 | 3.188 | 52,5             | 60,5 | 48,7  | 44,5    |         |         |
| PLI           | -             | -    | -     | -             | -  | 84    | 1,4              | 1,8  | -     | 2,9     |         |         |
| MSI           | -             | -    | -     | -             | -  | 211   | 3,5              | 2,2  | 2,9   | 3,3     |         |         |
| SP            | -             | -    | -     | -             | -  | 187   | 1,7              | -    | 2,0   | 1,8     |         |         |
| VERDI         | -             | -    | -     | -             | -  | 189   | 3,1              | -    | -     | -       |         |         |
| LIGA V.       | -             | -    | -     | -             | -  | 299   | 4,3              | -    | 5,4   | 6,7     |         |         |
| Azi           | -             | -    | -     | -             | -  | -     | -                | -    | 3,7   | 3,9     |         |         |

**PREGANZIOL**

| PARTITO | COMUNALI 1985 |      |       | COMUNALI 1990 |       |       | PROVINCIALI 1990 |      |      | PPI. N° | ES. N° | PIL. M. |
|---------|---------------|------|-------|---------------|-------|-------|------------------|------|------|---------|--------|---------|
|         | Voti          | %    | Seggi | %             | Seggi | Voti  | %                | %    | %    |         |        |         |
| PCI     | 1.887         | 23,6 | 8     | 24,0          | 5     | 1.861 | 22,5             | 17,6 | 17,1 | 21,5    |        |         |
| DP      | 199           | 2,5  | 0     | -             | -     | 103   | 1,2              | -    | 2,1  | 1,9     |        |         |
| PSI     | 544           | 6,8  | 2     | 6,2           | 1     | 506   | 6,3              | 3,8  | 8,8  | 7,9     |        |         |
| PSDI    | 529           | 6,6  | 2     | 10,3          | 2     | 506   | 6,3              | 7,4  | 3,7  | 4,0     |        |         |
| MSI     | 291           | 3,4  | 1     | -             | -     | 315   | 4,0              | 2,5  | 3,6  | 3,3     |        |         |
| PSI     | 1.089         | 13,8 | 4     | 11,7          | 2     | 1.033 | 12,9             | 13,4 | 12,2 | 10,4    |        |         |
| LIGA V. | 329           | 4,1  | 1     | -             | -     | 310   | 4,4              | -    | 5,2  | 6,8     |        |         |
| PLI     | 199           | 2,5  | 0     | -             | -     | 174   | 2,1              | 1,8  | -    | 2,0     |        |         |
| DC      | 3.062         | 38,6 | 12    | 47,8          | 10    | 2.950 | 36,5             | 53,5 | 43,1 | 37,2    |        |         |
| VERDI   | -             | -    | -     | -             | -     | 279   | 3,3              | -    | -    | -       |        |         |
| ABSI    | -             | -    | -     | -             | -     | -     | -                | -    | -    | 4,2     | 4,1    |         |

**RONCADE**

| PARTITO | COMUNALI 1985 |      |       | COMUNALI 1990 |       |       | PROVINCIALI 1990 |      |      | PPI. N° | ES. N° | PIL. M. |
|---------|---------------|------|-------|---------------|-------|-------|------------------|------|------|---------|--------|---------|
|         | Voti          | %    | Seggi | %             | Seggi | Voti  | %                | %    | %    |         |        |         |
| PCI     | 1.214         | 16,8 | 8     | 17,3          | 5     | 1.143 | 15,2             | 16,7 | 16,2 | 16,5    |        |         |
| PSDI    | 207           | 2,8  | 0     | 5,0           | 1     | 184   | 2,2              | 6,5  | 3,0  | 2,9     |        |         |
| PLI     | 119           | 1,3  | 0     | 1,6           | 0     | 124   | 1,7              | 1,9  | -    | 2,0     |        |         |
| PSI     | 144           | 1,9  | 0     | 0,8           | 0     | 155   | 2,2              | 1,8  | 3,6  | 3,6     |        |         |
| PSI     | 1.164         | 15,4 | 5     | 11,7          | 3     | 1.137 | 15,2             | 14,6 | 10,1 | 10,4    |        |         |
| MSI     | 226           | 3,1  | 1     | 1,3           | 0     | 262   | 3,5              | 2,1  | 2,4  | 2,5     |        |         |
| DC      | 4.412         | 58,5 | 19    | 62,3          | 21    | 4.099 | 54,6             | 54,4 | 55,1 | 52,8    |        |         |
| DP      | -             | -    | -     | -             | -     | 76    | 1,0              | -    | 1,5  | 1,3     |        |         |
| VERDI   | -             | -    | -     | -             | -     | 190   | 2,3              | -    | -    | -       |        |         |
| LIGA V. | -             | -    | -     | -             | -     | 231   | 3,1              | -    | 3,7  | 5,2     |        |         |
| ABSI    | -             | -    | -     | -             | -     | -     | -                | -    | -    | 2,4     | 2,6    |         |

**S. BIAGIO DI CALLALTA**

| PARTITO | COMUNALI 1985 |      |       | COMUNALI 1990 |       |       | PROVINCIALI 1990 |      |      | PPI. N° | ES. N° | PIL. M. |
|---------|---------------|------|-------|---------------|-------|-------|------------------|------|------|---------|--------|---------|
|         | Voti          | %    | Seggi | %             | Seggi | Voti  | %                | %    | %    |         |        |         |
| PCI     | 1.127         | 15,8 | 5     | 17,0          | 3     | 1.194 | 16,1             | 17,1 | 17,5 | 16,3    |        |         |
| PSDI    | 861           | 11,6 | 2     | 6,8           | 2     | 438   | 6,1              | 9,3  | 5,3  | 4,7     |        |         |
| MSI     | 719           | 9,9  | 0     | -             | -     | 294   | 4,0              | 2,2  | 3,0  | 2,8     |        |         |
| PLI     | 101           | 1,4  | 0     | 2,1           | 0     | 108   | 1,7              | 1,5  | -    | 1,8     |        |         |
| PSI     | 1.435         | 19,7 | 8     | 13,4          | 3     | 1.282 | 17,8             | 15,3 | 17,0 | 12,3    |        |         |
| PSI     | 291           | 3,9  | 1     | 4,1           | 0     | 279   | 3,8              | 2,8  | 4,7  | 5,2     |        |         |
| DC      | 3.010         | 41,7 | 16    | 54,6          | 12    | 3.259 | 45,8             | 51,8 | 45,2 | 45,0    |        |         |
| DP      | -             | -    | -     | -             | -     | 53    | 0,7              | -    | 1,4  | 1,1     |        |         |
| VERDI   | -             | -    | -     | -             | -     | 123   | 1,7              | -    | -    | -       |        |         |
| LIGA V. | -             | -    | -     | -             | -     | 225   | 3,4              | -    | 3,9  | 5,5     |        |         |
| ABSI    | -             | -    | -     | -             | -     | -     | -                | -    | -    | 2,0     | 2,8    |         |

**SILEA**

| PARTITO | COMUNALI 1985 |      |       | COMUNALI 1990 |       |       | PROVINCIALI 1990 |      |      | PPI. N° | ES. N° | PIL. M. |
|---------|---------------|------|-------|---------------|-------|-------|------------------|------|------|---------|--------|---------|
|         | Voti          | %    | Seggi | %             | Seggi | Voti  | %                | %    | %    |         |        |         |
| PCI     | 1.211         | 29,9 | 4     | 19,2          | 4     | 1.125 | 18,4             | 20,5 | 21,3 | 18,2    |        |         |
| PSI     | 302           | 5,2  | 1     | -             | -     | 282   | 4,8              | 6,4  | 6,0  | 5,7     |        |         |
| PLI     | 198           | 4,7  | 0     | -             | -     | 85    | 1,5              | 2,5  | -    | 2,2     |        |         |
| PSI     | 1.315         | 22,7 | 9     | 21,2          | 4     | 1.049 | 18,9             | 19,1 | 16,5 | 16,9    |        |         |
| PSDI    | 196           | 2,7  | 0     | 9,6           | 2     | 198   | 1,9              | 3,9  | 3,4  | 3,4     |        |         |
| DC      | 2.664         | 46,6 | 10    | 50,0          | 10    | 2.322 | 43,5             | 44,9 | 41,8 | 39,8    |        |         |
| MSI     | -             | -    | -     | -             | -     | 171   | 2,9              | 2,7  | 2,5  | 2,4     |        |         |
| DP      | -             | -    | -     | -             | -     | 50    | 0,8              | -    | 1,2  | 1,2     |        |         |
| VERDI   | -             | -    | -     | -             | -     | 187   | 2,9              | -    | -    | -       |        |         |
| LIGA V. | -             | -    | -     | -             | -     | 248   | 4,2              | -    | 4,7  | 6,9     |        |         |
| ABSI    | -             | -    | -     | -             | -     | -     | -                | -    | -    | 2,6     | 3,1    |         |

**SUSEGANA**

| PARTITO | COMUNALI 1985 |      |       | COMUNALI 1990 |       |       | PROVINCIALI 1990 |      |      | PPI. N° | ES. N° | PIL. M. |
|---------|---------------|------|-------|---------------|-------|-------|------------------|------|------|---------|--------|---------|
|         | Voti          | %    | Seggi | %             | Seggi | Voti  | %                | %    | %    |         |        |         |
| PCI     | 1.577         | 24,7 | 8     | 26,9          | 6     | 1.371 | 24,8             | 26,5 | 27,7 | 25,2    |        |         |
| CINQA   | 962           | 7,9  | 1     | -             | -     | -     | -                | -    | -    | -       |        |         |
| MSI     | 221           | 3,5  | 0     | 2,9           | 0     | 315   | 5,8              | 2,9  | 3,9  | 4,6     |        |         |
| PSI     | 149           | 2,3  | 0     | 2,5           | 0     | 151   | 2,4              | 1,7  | 4,4  | 4,0     |        |         |
| PSDI    | 664           | 10,7 | 2     | 13,5          | 3     | 647   | 10,2             | 11,5 | 9,2  | 8,4     |        |         |
| PSI     | 967           | 15,5 | 3     | 12,7          | 2     | 789   | 12,5             | 13,2 | 11,2 | 10,9    |        |         |
| DC      | 2.256         | 35,4 | 8     | 41,5          | 9     | 2.344 | 37,8             | 42,2 | 35,4 | 34,3    |        |         |
| PLI     | -             | -    | -     | -             | -     | 88    | 1,1              | 2,0  | -    | 2,0     |        |         |
| DP      | -             | -    | -     | -             | -     | 86    | 1,8              | -    | 1,7  | 1,8     |        |         |
| VERDI   | -             | -    | -     | -             | -     | 139   | 2,9              | -    | -    | -       |        |         |
| LIGA V. | -             | -    | -     | -             | -     | 253   | 4,3              | -    | 4,1  | 5,9     |        |         |
| ABSI    | -             | -    | -     | -             | -     | -     | -                | -    | -    | 2,4     | 2,9    |         |

**VALDOBBIADENE**

| PARTITO | COMUNALI 1985 |      |       | COMUNALI 1990 |       |       | PROVINCIALI 1990 |      |      | PPI. N° | ES. N° | PIL. M. |
|---------|---------------|------|-------|---------------|-------|-------|------------------|------|------|---------|--------|---------|
|         | Voti          | %    | Seggi | %             | Seggi | Voti  | %                | %    | %    |         |        |         |
| PCI     | 776           | 10,6 | 3     | 9,7           | 3     | 764   | 9,8              | 11,5 | 9,5  | 8,5     |        |         |
| PSDI    | 338           | 4,4  | 1     | 7,9           | 2     | 307   | 4,0              | 7,2  | 4,8  | 4,5     |        |         |
| PSI     | 289           | 2,8  | 1     | 5,4           | 1     | 279   | 3,5              | 4,7  | 7,6  | 5,8     |        |         |
| MSI     | 273           | 3,5  | 1     | 3,1           | 1     | 318   | 4,6              | 3,6  | 4,3  | 4,3     |        |         |
| LIGA V. | 447           | 5,8  | 1     | -             | -     | 536   | 6,9              | -    | 7,2  | 11,0    |        |         |
| PLI     | 376           | 4,9  | 1     | 6,2           | 2     | 309   | 4                | 4,3  | -    | 4,2     |        |         |
| PSI     | 1.199         | 14,3 | 4     | 14,4          | 4     | 944   | 12,1             | 14,5 | 10,9 | 9,5     |        |         |
| DC      | 4.204         | 54,3 | 18    | 53,3          | 17    | 4.009 | 52,2             | 54,1 | 51,5 | 47,5    |        |         |
| DP      | -             | -    | -     | -             | -     | 63    | 0,9              | -    | 1,4  | 1,6     |        |         |
| VERDI   | -             | -    | -     | -             | -     | 163   | 2,0              | -    | -    | -       |        |         |
| ABSI    | -             | -    | -     | -             | -     | -     | -                | -    | -    | 2,8     | 3,1    |         |

**VEDELAGO**

| PARTITO | COMUNALI 1985 |      |       | COMUNALI 1990 |       |       | PROVINCIALI 1990 |      |      | PPI. N° | ES. N° | PIL. M. |
|---------|---------------|------|-------|---------------|-------|-------|------------------|------|------|---------|--------|---------|
|         | Voti          | %    | Seggi | %             | Seggi | Voti  | %                | %    | %    |         |        |         |
| PCI     | 578           | 7,8  | 2     | 7,6           | 2     | 479   | 5,8              | 6,4  | 4,3  | 4,8     |        |         |
| PSI     | 727           | 8,8  | 2     | 6,0           | 2     | 943   | 9,5              | 5,6  | 4,9  | 4,9     |        |         |
| PLI     | 182           | 1,2  | 0     | 0,9           | 0     | 56    | 0,7              | 1,2  | -    | 1,4     |        |         |
| DC      | 6.039         | 73,9 | 24    | 68,1          | 22    | 5.172 | 64,4             | 76,8 | 69,9 | 66,2    |        |         |
| PSDI    | 588           | 7,2  | 2     | 5,0           | 1     | 421   | 5,1              | 7,0  | 6,8  | 5,5     |        |         |
| PSI     | 177           | 2,2  | 0     | 1,9           | 0     | 115   | 1,4              | 1,6  | 2,2  | 2,5     |        |         |
| MSI     | -             | -    | -     | -             | -     | 143   | 1,7              | 1,6  | 1,3  | 1,4     |        |         |
| DP      | -             | -    | -     | -             | -     | 181   | 1,2              | -    | 1,5  | 1,7     |        |         |
| VERDI   | -             | -    | -     | -             | -     | 245   | 3,0              | -    | -    | -       |        |         |
| LIGA V. | -             | -    | -     | -             | -     | 515   | 6,2              | -    | 6,0  | 9,1     |        |         |
| ABSI    | -             | -    | -     | -             | -     | -     | -                | -    | -    | 2,8     | 2,5    |         |

**VILLORBA**

| PARTITO | COMUNALI 1985 |      |       | COMUNALI 1990 |       |       | PROVINCIALI 1990 |      |      | PPI. N° | ES. N° | PIL. M. |
|---------|---------------|------|-------|---------------|-------|-------|------------------|------|------|---------|--------|---------|
|         | Voti          | %    | Seggi | %             | Seggi | Voti  | %                | %    | %    |         |        |         |
| PCI     | 2.069         | 29,2 | 8     | 19,4          | 6     | 2.143 | 29,9             | 19,4 | 19,8 | 12,9    |        |         |
| PSDI    | 460           | 4,5  | 1     | 10,5          | 3     | 422   | 4,1              | 8,3  | 5,6  | 3,3     |        |         |
| MSI     | 399           | 3,4  | 1     | 2,6           | 0     | 364   | 3,6              | 2,6  | 3,3  | 2,4     |        |         |
| PSI     | 508           | 4,8  | 1     | 5,2           | 1     | 479   | 4,8              | 4,4  | 7,5  | 5,0     |        |         |
| LIGA V. | 700           | 6,8  | 2     | -             | -     | 641   | 6,3              | -    | 7,0  | 7,5     |        |         |
| PLI     | 296           | 2,8  | 0     | 3,4           | 1     | 245   | 2,4              | 2,9  | -    | 2,0     |        |         |
| PSI     | 1.326         | 13,0 | 4     | 11,3          | 3     | 1.186 | 11,6             | 13,8 | 11,3 | 7,2     |        |         |
| DC      | 4.517         | 44,1 | 15    | 45,5          | 16    | 4.324 | 42,2             | 46,8 | 40,1 | 55,5    |        |         |
| DP      | -             | -    | -     | -             | -     | 123   | 1,2              | -    | 1,7  | 1,2     |        |         |
| VERDI   | -             | -    | -     | -             | -     | 315   | 3,1              | -    | -    | -       |        |         |
| ABSI    | -             | -    | -     | -             | -     | -     | -                | -    | -    | 3,7     | 2,7    |         |

**VITTORIO VENETO**

| PARTITO | COMUNALI 1985 |      |       | COMUNALI 1990 |       |       | PROVINCIALI 1990 |      |      | PPI. N° | ES. N° | PIL. M. |
|---------|---------------|------|-------|---------------|-------|-------|------------------|------|------|---------|--------|---------|
|         | Voti          | %    | Seggi | %             | Seggi | Voti  | %                | %    | %    |         |        |         |
| PCI     | 5.025         | 23,9 | 16    | 29,4          | 13    | 5.217 | 24,9             | 30,1 | 29,5 | 27,8    |        |         |
| DP      | 234           | 1,1  | 0     | -             | -     | 259   | 1,2              | -    | 1,4  | 1,5     |        |         |
| MSI     | 934           | 3,1  | 1     | 3,1           | 1     | 874   | 4,2              | 3,4  | 3,9  | 4,1     |        |         |
| PSDI    | 779           | 3,7  | 1     | 5,3           | 2     | 625   | 3,0              | 6,1  | 3,6  | 3,3     |        |         |
| PSI     | 1.367         | 6,5  | 2     | 3,5           | 1     | 1.198 | 5,7              | 3,4  | 7,9  | 8,1     |        |         |
| VERDI   | 856           | 3,1  | 1     | 1,6           | 0     | 966   | 2,9              | -    | -    | -       |        |         |
| PLI     | 763           | 3,8  | 1     | 3,3           | 1     | 718   | 3,4              | 3,5  | -    | 4,2     |        |         |
| PSI     | 4.185         | 19,9 | 9     | 15,6          | 6     | 3.486 | 16,7             | 13,4 | 11,9 | 11,4    |        |         |
| DC      | 7.392         | 35,1 | 16    | 36,2</        |       |       |                  |      |      |         |        |         |

# Speciale elezioni

## Verona - Rovigo Amministrative

### BOVOLONE

| PARTITI | COMMUNALI 1985 |      |       | COMUN. 1980 |    |       | PROV. 1980 |      |       | PR. M. |   |       | PR. M. |   |       |
|---------|----------------|------|-------|-------------|----|-------|------------|------|-------|--------|---|-------|--------|---|-------|
|         | Vot.           | %    | Segg. | Vot.        | %  | Segg. | Vot.       | %    | Segg. | Vot.   | % | Segg. | Vot.   | % | Segg. |
| PCI     | 1.237          | 75,0 | 5     | 16,7        | 5  | 1,615 | 17,3       | 18,1 | 18,7  | 17,5   |   |       |        |   |       |
| PLI     | 186            | 2,3  | 0     | -           | -  | 207   | 2,8        | 2,0  | -     | 2,7    |   |       |        |   |       |
| DP      | 186            | 2,0  | 0     | 3,0         | 1  | 201   | 2,5        | 2,2  | 1,7   | 1,9    |   |       |        |   |       |
| PR      | 331            | 4,0  | 1     | -           | -  | 079   | 5,8        | 1,3  | 4,8   | 3,7    |   |       |        |   |       |
| PSI     | 1.810          | 32,2 | 4     | 16,0        | 5  | 914   | 11,3       | 15,6 | 10,6  | 10,6   |   |       |        |   |       |
| PSDI    | 490            | 4,9  | 1     | 5,5         | 1  | 094   | 3,8        | 3,9  | 3,8   | 4,1    |   |       |        |   |       |
| MSI     | 394            | 4,8  | 1     | 3,1         | 1  | 078   | 6,3        | 3,7  | 4,8   | 6,0    |   |       |        |   |       |
| DC      | 3.591          | 62,5 | 15    | 42,9        | 14 | 2.614 | 44,1       | 53,2 | 47,7  | 45,9   |   |       |        |   |       |
| CHVCA   | 633            | 11,3 | 3     | 4,9         | 1  | -     | -          | -    | -     | -      |   |       |        |   |       |
| LIGA V. | -              | -    | -     | -           | -  | 464   | 5,7        | -    | 4,7   | 4,7    |   |       |        |   |       |
| ARDI    | -              | -    | -     | 8,0         | -  | -     | -          | -    | 3,8   | 3,8    |   |       |        |   |       |

### BUSSOLENGO

| PARTITI | COMMUNALI 1985 |      |       | COMUN. 1980 |    |       | PROV. 1980 |      |       | PR. M. |   |       | PR. M. |   |       |
|---------|----------------|------|-------|-------------|----|-------|------------|------|-------|--------|---|-------|--------|---|-------|
|         | Vot.           | %    | Segg. | Vot.        | %  | Segg. | Vot.       | %    | Segg. | Vot.   | % | Segg. | Vot.   | % | Segg. |
| PCI     | 1.191          | 33,0 | 4     | 13,3        | 4  | 1.188 | 12,9       | 12,9 | 14,0  | 13,4   |   |       |        |   |       |
| PLI     | 198            | 2,2  | 0     | -           | -  | 213   | 2,4        | 1,1  | 4,5   | 4,2    |   |       |        |   |       |
| PSI     | 825            | 9,8  | 2     | 9,9         | 3  | 976   | 10,8       | 9,4  | 9,2   | 8,3    |   |       |        |   |       |
| MSI     | 543            | 7,9  | 2     | 6,3         | 2  | 673   | 7,3        | 5,1  | 8,5   | 6,3    |   |       |        |   |       |
| PSDI    | 412            | 4,5  | 1     | 7,6         | 2  | 348   | 3,7        | 7,4  | 3,1   | 3,8    |   |       |        |   |       |
| DC      | 5.886          | 54,3 | 21    | 60,6        | 19 | 4.980 | 54,3       | 60,2 | 53,2  | 50,9   |   |       |        |   |       |
| PLI     | -              | -    | -     | -           | -  | 144   | 1,8        | 2,1  | -     | 2,8    |   |       |        |   |       |
| DP      | -              | -    | -     | -           | -  | 193   | 2,1        | 1,8  | 1,8   | 2,1    |   |       |        |   |       |
| LIGA V. | -              | -    | -     | -           | -  | 485   | 5,1        | -    | 4,4   | 3,4    |   |       |        |   |       |
| ARDI    | -              | -    | -     | 2,3         | 0  | -     | -          | -    | 4,3   | 4,9    |   |       |        |   |       |

### CEREA

| PARTITI | COMMUNALI 1985 |      |       | COMUN. 1980 |    |       | PROV. 1980 |      |       | PR. M. |   |       | PR. M. |   |       |
|---------|----------------|------|-------|-------------|----|-------|------------|------|-------|--------|---|-------|--------|---|-------|
|         | Vot.           | %    | Segg. | Vot.        | %  | Segg. | Vot.       | %    | Segg. | Vot.   | % | Segg. | Vot.   | % | Segg. |
| PCI     | 2.503          | 25,1 | 8     | 25,4        | 8  | 2.285 | 24,2       | 23,6 | 26,1  | 24,5   |   |       |        |   |       |
| PLI     | 450            | 4,5  | 1     | 3,0         | 1  | 487   | 4,2        | 3,1  | -     | 2,1    |   |       |        |   |       |
| MSI     | 710            | 7,1  | 2     | 4,8         | 1  | 787   | 8,1        | 5,3  | 6,4   | 7,5    |   |       |        |   |       |
| PR      | 350            | 3,5  | 1     | -           | -  | 347   | 2,4        | 1,2  | 4,3   | 2,8    |   |       |        |   |       |
| PSI     | 990            | 9,7  | 3     | 11,7        | 3  | 929   | 8,9        | 10,7 | 6,5   | 9,7    |   |       |        |   |       |
| PSDI    | 340            | 3,3  | 1     | 5,1         | 1  | 348   | 3,5        | 4,2  | 3,4   | 3,0    |   |       |        |   |       |
| DC      | 4.596          | 45,2 | 14    | 46,7        | 16 | 4.029 | 41,2       | 50,4 | 41,6  | 39,2   |   |       |        |   |       |
| DP      | -              | -    | -     | -           | -  | 190   | 1,1        | 1,5  | 1,5   | 1,5    |   |       |        |   |       |
| LIGA V. | -              | -    | -     | -           | -  | 532   | 5,4        | -    | 4,9   | 5,5    |   |       |        |   |       |
| ARDI    | -              | -    | -     | -           | -  | -     | -          | -    | 3,1   | 4,4    |   |       |        |   |       |

### LEGNAGO

| PARTITI | PROVINC. 1985 |      |       | PROVINC. 1980 |       |       | REGION. 1985 |      |       | PR. M. |   |       | PR. M. |   |       |
|---------|---------------|------|-------|---------------|-------|-------|--------------|------|-------|--------|---|-------|--------|---|-------|
|         | Vot.          | %    | Segg. | Vot.          | %     | Segg. | Vot.         | %    | Segg. | Vot.   | % | Segg. | Vot.   | % | Segg. |
| PCI     | 5794          | 30,8 | 5.912 | 32,4          | 5.415 | 28,4  | 31,3         | 30,8 | 28,4  |        |   |       |        |   |       |
| DP      | 422           | 2,2  | 430   | 2,4           | 360   | 1,9   | 1,8          | 1,9  | 2,2   |        |   |       |        |   |       |
| PLI     | 868           | 3,8  | 905   | 3,4           | 488   | 2,8   | 3,2          | -    | 3,8   |        |   |       |        |   |       |
| MSI     | 1942          | 6,1  | 216   | 4,0           | 1.177 | 6,2   | 3,9          | 4,8  | 4,3   |        |   |       |        |   |       |
| PR      | 526           | 2,8  | 490   | 2,7           | 505   | 2,8   | 2,5          | 5,8  | 3,5   |        |   |       |        |   |       |
| PSDI    | 548           | 2,9  | 794   | 4,2           | 565   | 3,0   | 4,3          | 3,2  | 3,9   |        |   |       |        |   |       |
| LIGA V. | 1187          | 6,3  | -     | -             | 1.184 | 6,2   | -            | 4,0  | 4,0   |        |   |       |        |   |       |
| PSI     | 2196          | 11,8 | 2.208 | 12,3          | 2.274 | 11,9  | 12,5         | 11,2 | 13,0  |        |   |       |        |   |       |
| DC      | 6332          | 33,7 | 6.924 | 38,6          | 6.563 | 34,6  | 39,3         | 36,1 | 33,6  |        |   |       |        |   |       |
| VERDI   | -             | -    | -     | -             | 502   | 2,6   | -            | -    | -     |        |   |       |        |   |       |
| ARDI    | -             | -    | -     | -             | -     | -     | 1,2          | 2,6  | 3,4   |        |   |       |        |   |       |

### NEGRAR

| PARTITI | COMMUNALI 1985 |      |       | COMUN. 1980 |    |       | PROV. 1980 |      |       | PR. M. |   |       | PR. M. |   |       |
|---------|----------------|------|-------|-------------|----|-------|------------|------|-------|--------|---|-------|--------|---|-------|
|         | Vot.           | %    | Segg. | Vot.        | %  | Segg. | Vot.       | %    | Segg. | Vot.   | % | Segg. | Vot.   | % | Segg. |
| PCI     | 706            | 8,8  | 3     | 11,5        | 2  | 944   | 11,8       | 11,6 | 12,4  | 10,7   |   |       |        |   |       |
| MSI     | 329            | 4,9  | 1     | -           | -  | 470   | 5,8        | 4,7  | 3,8   | 4,4    |   |       |        |   |       |
| PLI     | 133            | 1,8  | 0     | -           | -  | 190   | 2,5        | 3,2  | -     | 2,9    |   |       |        |   |       |
| DP      | 148            | 1,8  | 0     | -           | -  | 196   | 2,4        | 2,0  | 2,0   | 1,9    |   |       |        |   |       |
| PSI     | 549            | 6,8  | 2     | 8,4         | 1  | 628   | 7,7        | 6,9  | 6,7   | 6,4    |   |       |        |   |       |
| PSDI    | 96             | 1,2  | 0     | -           | -  | 151   | 1,9        | 2,5  | 2,3   | 2,3    |   |       |        |   |       |
| CHVCA   | 377            | 4,2  | 1     | 18,8        | 4  | -     | -          | -    | -     | -      |   |       |        |   |       |
| PR      | 324            | 4,0  | 1     | -           | -  | 257   | 3,1        | 5,3  | 5,3   | 4,9    |   |       |        |   |       |
| DC      | 5.353          | 66,3 | 22    | 61,3        | 13 | 4.878 | 61,0       | 63,8 | 61,6  | 59,4   |   |       |        |   |       |
| LIGA V. | -              | -    | -     | -           | -  | 329   | 4,0        | -    | 2,9   | 3,3    |   |       |        |   |       |
| ARDI    | -              | -    | -     | -           | -  | -     | -          | -    | 3,0   | 4,3    |   |       |        |   |       |

### PESCHIERA

| PARTITI | PROVINC. 1985 |      |       | PROVINC. 1980 |      |       | REGION. 1985 |      |       | PR. M. |   |       | PR. M. |   |       |
|---------|---------------|------|-------|---------------|------|-------|--------------|------|-------|--------|---|-------|--------|---|-------|
|         | Vot.          | %    | Segg. | Vot.          | %    | Segg. | Vot.         | %    | Segg. | Vot.   | % | Segg. | Vot.   | % | Segg. |
| PCI     | 1383          | 29,8 | 3140  | 22,2          | 1438 | 23,8  | 25,5         | 26,8 | 24,2  |        |   |       |        |   |       |
| DP      | 139           | 2,9  | 300   | 2,2           | 83   | 1,5   | 2,1          | 1,8  | 1,5   |        |   |       |        |   |       |
| PLI     | 140           | 2,9  | 400   | 3,4           | 331  | 2,1   | 2,9          | -    | 4,1   |        |   |       |        |   |       |
| MSI     | 915           | 8,8  | 870   | 6,2           | 480  | 7,8   | 5,9          | 7,5  | 7,1   |        |   |       |        |   |       |
| PR      | 336           | 4,2  | 301   | 2,1           | 193  | 3,2   | 3,0          | 6,0  | 4,2   |        |   |       |        |   |       |
| PSDI    | 290           | 3,4  | 639   | 4,5           | 383  | 3,0   | 4,7          | 3,2  | 3,3   |        |   |       |        |   |       |
| LIGA V. | 221           | 3,5  | -     | -             | 202  | 3,3   | -            | 2,0  | 1,2   |        |   |       |        |   |       |
| PSI     | 960           | 14,8 | 1741  | 12,3          | 858  | 15,4  | 14,8         | 13,7 | 14,4  |        |   |       |        |   |       |
| DC      | 2132          | 35,7 | 6691  | 47,1          | 2231 | 38,5  | 40,1         | 34,9 | 35,1  |        |   |       |        |   |       |
| VERDI   | -             | -    | -     | -             | -    | 198   | 3,3          | -    | -     |        |   |       |        |   |       |
| ARDI    | -             | -    | -     | -             | -    | -     | -            | 1,0  | 4,3   | 4,9    |   |       |        |   |       |

### S. BONIFACIO

| PARTITI | COMMUNALI 1985 |      |       | COMUN. 1980 |    |       | PROV. 1980 |      |       | PR. M. |   |       | PR. M. |   |       |
|---------|----------------|------|-------|-------------|----|-------|------------|------|-------|--------|---|-------|--------|---|-------|
|         | Vot.           | %    | Segg. | Vot.        | %  | Segg. | Vot.       | %    | Segg. | Vot.   | % | Segg. | Vot.   | % | Segg. |
| PCI     | 1.858          | 18,1 | 3     | 11,6        | 3  | 1.172 | 18,7       | 16,1 | 12,6  | 10,6   |   |       |        |   |       |
| PSI     | 1.188          | 11,3 | 4     | 13,5        | 4  | 1.250 | 11,4       | 12,3 | 10,6  | 10,1   |   |       |        |   |       |
| LIGA V. | 565            | 5,4  | 1     | -           | -  | 790   | 6,9        | -    | 7,0   | 6,3    |   |       |        |   |       |
| PLI     | 251            | 2,4  | 0     | 4,0         | 1  | 290   | 2,8        | 3,9  | -     | 4,2    |   |       |        |   |       |
| MSI     | 278            | 2,8  | 0     | 3,1         | 1  | 414   | 3,7        | 3,4  | 3,8   | 3,2    |   |       |        |   |       |
| DP      | 285            | 2,8  | 0     | 3,4         | 1  | 276   | 2,5        | 2,2  | 1,8   | 1,9    |   |       |        |   |       |
| PR      | 630            | 6,0  | 2     | 4,1         | 1  | 567   | 5,1        | 2,7  | 6,5   | 4,1    |   |       |        |   |       |
| PSDI    | 254            | 2,4  | 0     | 3,7         | 1  | 290   | 2,3        | 3,3  | 2,8   | 2,1    |   |       |        |   |       |
| DC      | 6.817          | 57,3 | 20    | 56,1        | 19 | 5.360 | 48,9       | 50,1 | 53,0  | 51,9   |   |       |        |   |       |
| ARDI    | -              | -    | -     | -           | -  | -     | -          | -    | 2,3   | 3,4    |   |       |        |   |       |

### S. GIOVANNI LUPATOTO

| PARTITI | COMMUNALI 1985 |      |       | COMUN. 1980 |    |       | PROV. 1980 |      |       | PR. M. |   |       | PR. M. |   |       |
|---------|----------------|------|-------|-------------|----|-------|------------|------|-------|--------|---|-------|--------|---|-------|
|         | Vot.           | %    | Segg. | Vot.        | %  | Segg. | Vot.       | %    | Segg. | Vot.   | % | Segg. | Vot.   | % | Segg. |
| PCI     | 2.963          | 19,2 | 8     | 21,8        | 7  | 2.716 | 28,8       | 32,9 | 33,2  | 29,9   |   |       |        |   |       |
| PSDI    | 671            | 5,9  | 1     | -           | -  | 913   | 3,9        | -    | 3,6   | 3,9    |   |       |        |   |       |
| PR      | 372            | 2,8  | 0     | 3,0         | 0  | 397   | 3,1        | 2,7  | 3,9   | 4,4    |   |       |        |   |       |
| VERDI   | 791            | 5,9  | 1     | -           | -  | -     | -          | -    | -     | -      |   |       |        |   |       |
| DC      | 5.982          | 44,8 | 19    | 47,4        | 15 | 5.579 | 62,4       | 45,9 | 42,6  | 38,6   |   |       |        |   |       |

## ADRIA

| PARTITO | GENERALI 1995 |      | GENNAIO 1996 |      | FEBBRAIO 1996 |      | PER. M. | S.M. M. | P.E. M. |      |
|---------|---------------|------|--------------|------|---------------|------|---------|---------|---------|------|
|         | Vot.          | %    | Vot.         | %    | Vot.          | %    |         |         |         |      |
| PCI     | 8079          | 32,6 | 10           | 33,5 | 11            | 5095 | 33,9    | 33,1    | 34,5    | 32,0 |
| PLI     | 498           | 3,2  | 1            | 3,5  | 1             | 429  | 2,8     | 2,6     | -       | 3,2  |
| PSDI    | 551           | 3,6  | 1            | 5,8  | 1             | 592  | 3,8     | 5,7     | 3,5     | 3,2  |
| PSI     | 329           | 3,4  | 1            | 3,4  | 1             | 504  | 3,3     | 2,7     | 5,5     | 4,0  |
| PSI     | 2185          | 14,1 | 4            | 12,2 | 4             | 2123 | 13,8    | 12,4    | 12,3    | 13,1 |
| MSI     | 511           | 3,3  | 1            | 2,4  | 0             | 871  | 4,4     | 3,2     | 3,3     | 3,4  |
| CIVICA  | 363           | 3,6  | 1            | -    | -             | -    | -       | -       | -       | -    |
| DC      | 5093          | 26,2 | 11           | 36,2 | 12            | 5097 | 36,3    | 40,3    | 36,5    | 35,1 |
| SP      | -             | -    | -            | -    | -             | 187  | 1,3     | -       | 1,1     | 1,2  |
| LIBA V. | -             | -    | -            | -    | -             | 253  | 1,8     | -       | 1,1     | 1,1  |
| Altri   | -             | -    | -            | -    | -             | -    | -       | -       | 2,2     | 3,7  |

## BADIA POLSINE

| PARTITO | GENERALI 1995 |      | GENNAIO 1996 |      | FEBBRAIO 1996 |       | PER. M. | S.M. M. | P.E. M. |      |
|---------|---------------|------|--------------|------|---------------|-------|---------|---------|---------|------|
|         | Vot.          | %    | Vot.         | %    | Vot.          | %     |         |         |         |      |
| PCI     | 1.875         | 22,3 | 7            | 23,9 | 7             | 1.787 | 25,3    | 25,6    | 27,3    | 24,8 |
| PLI     | 633           | 8,9  | 3            | 7,5  | 2             | 478   | 6,8     | 5,8     | -       | 4,5  |
| SP      | 118           | 1,6  | 0            | -    | -             | 111   | 1,6     | -       | 1,4     | 1,1  |
| PSDI    | 695           | 9,2  | 1            | 6,0  | 1             | 304   | 5,9     | 6,4     | 4,5     | 4,4  |
| PSI     | 873           | 10,2 | 4            | 12,6 | 4             | 8,6   | 11,4    | 13,1    | 12,3    | 12,9 |
| MSI     | 282           | 4,9  | 1            | 3,2  | 1             | 287   | 5,8     | 5,9     | 4,3     | 5,1  |
| CIVICA  | 185           | 2,3  | 0            | -    | -             | -     | -       | -       | -       | -    |
| PPi     | 87            | 1,4  | 0            | 0,9  | 0             | 184   | 2,3     | 1,3     | 5,6     | 2,8  |
| DC      | 2.790         | 41,4 | 14           | 45,9 | 15            | 2.797 | 39,3    | 43,9    | 40,5    | 40,0 |
| LIBA V. | -             | -    | -            | -    | -             | 178   | 2,5     | -       | 1,7     | 2,5  |
| Altri   | -             | -    | -            | -    | -             | -     | -       | -       | 2,4     | 2,9  |

## CASTELMASSA

| PARTITO   | GENERALI 1995 |      | GENNAIO 1996 |      | FEBBRAIO 1996 |       | PER. M. | S.M. M. | P.E. M. |      |
|-----------|---------------|------|--------------|------|---------------|-------|---------|---------|---------|------|
|           | Vot.          | %    | Vot.         | %    | Vot.          | %     |         |         |         |      |
| DC        | 1.128         | 30,4 | 7            | 32,7 | 7             | 1.966 | 29,1    | 34,2    | 25,4    | 26,0 |
| PCI       | 1.861         | 56,1 | 10           | 45,4 | 11            | 1.882 | 48,1    | 44,6    | 48,5    | 45,7 |
| AD. Latte | 908           | 18,4 | 3            | -    | -             | -     | -       | -       | -       | -    |
| MSI       | 114           | 3,1  | 0            | 3,4  | 0             | 143   | 3,8     | 4,0     | 3,3     | 3,5  |
| PSI       | -             | -    | -            | 10,9 | 3             | 389   | 10,3    | 9,7     | 11,2    | 11,6 |
| PN        | -             | -    | -            | -    | -             | 87    | 2,3     | 1,4     | 5,4     | 3,9  |
| PLI       | -             | -    | -            | -    | -             | 81    | 2,2     | 1,6     | -       | 2,9  |
| PSDI      | -             | -    | -            | 3,6  | 0             | 87    | 2,5     | 4,3     | 2,2     | 2,2  |
| SP        | -             | -    | -            | -    | -             | 48    | 1,2     | -       | 0,9     | 1,1  |
| LIBA V.   | -             | -    | -            | -    | -             | 38    | 1,0     | -       | 0,7     | 0,4  |
| Altri     | -             | -    | -            | -    | -             | -     | -       | -       | 2,5     | 3,3  |

## CONTARINA

| PARTITO | GENERALI 1995 |      | GENNAIO 1996 |      | FEBBRAIO 1996 |      | PER. M. | S.M. M. | P.E. M. |     |
|---------|---------------|------|--------------|------|---------------|------|---------|---------|---------|-----|
|         | Vot.          | %    | Vot.         | %    | Vot.          | %    |         |         |         |     |
| PCI     | 2.373         | 53,6 | 4.121        | 48,1 | 2.543         | 42,8 | 46,6    | 47,1    | 43,9    |     |
| PSDI    | 281           | 4,8  | 549          | 8,4  | 264           | 4,1  | 3,8     | 3,9     | 4,1     |     |
| SP      | 51            | 0,9  | -            | -    | 52            | 1,0  | -       | 0,8     | 2,9     |     |
| PLI     | 90            | 1,7  | 178          | 2,0  | 81            | 1,4  | 2,9     | -       | 1,9     |     |
| PN      | 48            | 0,8  | 80           | 0,7  | 48            | 0,8  | 0,8     | 2,5     | 1,9     |     |
| MSI     | 219           | 3,5  | 954          | 1,9  | 208           | 3,3  | 2,2     | 2,6     | 2,9     |     |
| PSI     | 1.178         | 29,0 | 1.180        | 13,0 | 1.382         | 22,9 | 14,8    | 16,0    | 18,5    |     |
| LIBA V. | 56            | 0,9  | -            | -    | 60            | 1,1  | -       | 0,9     | 0,8     |     |
| DC      | 1.487         | 33,8 | 2.321        | 27,0 | 1.339         | 22,4 | 28,2    | 24,1    | 23,1    |     |
| Altri   | -             | -    | -            | -    | -             | -    | -       | 0,7     | 2,5     | 2,0 |

## DONADA

| PARTITO | GENERALI 1995 |      | GENNAIO 1996 |      | FEBBRAIO 1996 |      | PER. M. | S.M. M. | P.E. M. |      |
|---------|---------------|------|--------------|------|---------------|------|---------|---------|---------|------|
|         | Vot.          | %    | Vot.         | %    | Vot.          | %    |         |         |         |      |
| PCI     | 2181          | 52,8 | 19           | 48,2 | 10            | 2015 | 49,1    | 52,4    | 39,7    | 50,1 |
| PSDI    | 323           | 7,8  | 1            | 9,1  | 2             | 337  | 8,2     | 5,8     | 7,9     | 5,5  |
| PBL     | 30            | 0,7  | 0            | -    | -             | -    | -       | -       | -       | -    |
| DC      | 1918          | 24,7 | 6            | 26,1 | 6             | 996  | 24,1    | 24,9    | 31,1    | 23,6 |
| PSI     | 580           | 14,1 | 3            | 11,2 | 2             | 548  | 13,0    | 12,3    | 13,4    | 11,8 |
| PN      | -             | -    | -            | -    | -             | 24   | 0,6     | 1,1     | 2,2     | 1,1  |
| PLI     | -             | -    | -            | 0,9  | 0             | 21   | 0,5     | 0,9     | -       | 0,9  |
| MSI     | -             | -    | -            | 1,5  | 0             | 87   | 2,4     | 2,6     | 2,7     | 2,9  |
| SP      | -             | -    | -            | -    | -             | 29   | 0,5     | -       | 0,7     | 0,8  |
| LIBA V. | -             | -    | -            | -    | -             | 6,8  | 1,2     | -       | 0,7     | 0,7  |
| Altri   | -             | -    | -            | -    | -             | -    | -       | -       | 2,2     | 3,0  |

## LENDINARA

| PARTITO | GENERALI 1995 |      | GENNAIO 1996 |      | FEBBRAIO 1996 |       | PER. M. | S.M. M. | P.E. M. |      |
|---------|---------------|------|--------------|------|---------------|-------|---------|---------|---------|------|
|         | Vot.          | %    | Vot.         | %    | Vot.          | %     |         |         |         |      |
| PCI     | 2.756         | 29,9 | 10           | 30,8 | 10            | 2.796 | 36,7    | 32,5    | 32,6    | 30,9 |
| PSDI    | 413           | 4,5  | 1            | 4,6  | 1             | 344   | 3,8     | 3,9     | 2,9     | 3,1  |
| MSI     | 489           | 5,3  | 2            | 4,0  | 1             | 990   | 6,8     | 5,5     | 4,2     | 4,9  |
| PN      | 291           | 3,1  | 1            | 3,2  | 1             | 290   | 3,2     | 2,3     | 4,2     | 3,1  |
| PSI     | 1.208         | 13,1 | 5            | 11,3 | 3             | 1.128 | 12,4    | 10,6    | 10,4    | 11,0 |
| CIVICA  | 306           | 3,3  | 1            | -    | -             | -     | -       | -       | -       | -    |
| DC      | 3.558         | 38,5 | 10           | 38,5 | 10            | 3.427 | 37,8    | 42,2    | 39,8    | 36,1 |
| PLI     | 218           | 2,3  | 0            | 3,7  | 1             | 205   | 2,3     | 3,0     | -       | 5,1  |
| SP      | -             | -    | -            | -    | -             | 35    | 1,8     | -       | 1,0     | 1,1  |
| LIBA V. | -             | -    | -            | -    | -             | 229   | 2,4     | -       | 1,4     | 1,9  |
| Altri   | -             | -    | -            | -    | -             | 4,8   | 1       | -       | 2,5     | 3,8  |

## LOREO

| PARTITO    | GENERALI 1995 |      | GENNAIO 1996 |      | FEBBRAIO 1996 |      | PER. M. | S.M. M. | P.E. M. |      |
|------------|---------------|------|--------------|------|---------------|------|---------|---------|---------|------|
|            | Vot.          | %    | Vot.         | %    | Vot.          | %    |         |         |         |      |
| PCI        | 533           | 38,5 | 4            | 35,0 | 2             | 718  | 27,9    | 36,0    | 30,1    | 25,9 |
| C.L.F.P.A. | 1.076         | 61,4 | 16           | -    | -             | -    | -       | -       | -       | -    |
| DC         | -             | -    | 65           | 12   | 1.076         | 41,9 | 41,6    | 44,8    | 44,1    |      |
| PSI        | -             | -    | 226          | 8,8  | 10,0          | 6,8  | 9,7     |         |         |      |
| PN         | -             | -    | 32           | 1,2  | 0,8           | 2,4  | 1,8     |         |         |      |
| PLI        | -             | -    | 78           | 3,8  | 1,7           | -    | 2,0     |         |         |      |
| PSDI       | -             | -    | 230          | 9,3  | 7,5           | 5,3  | 4,5     |         |         |      |
| MSI        | -             | -    | 152          | 5,8  | 2,6           | 4,8  | 6,0     |         |         |      |
| SP         | -             | -    | 21           | 0,8  | -             | 1,0  | 0,9     |         |         |      |
| LIBA V.    | -             | -    | 32           | 1,2  | -             | 1,4  | 1,0     |         |         |      |
| Altri      | -             | -    | -            | -    | -             | -    | -       | 2,4     | 4,3     |      |

## OCCHIOBELLO

| PARTITO | GENERALI 1995 |      | GENNAIO 1996 |      | FEBBRAIO 1996 |       | PER. M. | S.M. M. | P.E. M. |      |
|---------|---------------|------|--------------|------|---------------|-------|---------|---------|---------|------|
|         | Vot.          | %    | Vot.         | %    | Vot.          | %     |         |         |         |      |
| PCI     | 3.258         | 51,1 | 11           | 50,9 | 11            | 3.188 | 50,1    | 52,2    | 51,9    | 51,8 |
| PSDI    | 190           | 3,1  | 0            | 5,1  | 1             | 287   | 4,2     | 5,4     | 2,9     | 3,0  |
| PN      | 644           | 10,1 | 2            | 9,9  | 2             | 705   | 11,1    | 9,9     | 10,4    | 10,2 |
| PSI     | 75            | 1,1  | 0            | 31,2 | 6             | 112   | 1,8     | 1,9     | 3,0     | 2,7  |
| MSI     | 184           | 2,8  | 0            | 2,9  | 0             | 271   | 4,3     | 3,2     | 3,5     | 3,7  |
| CIVICA  | 988           | 9,4  | 2            | -    | -             | -     | -       | -       | -       | -    |
| DC      | 1.443         | 22,6 | 5            | -    | -             | 1.834 | 28,7    | 28,1    | 24,7    | 22,6 |
| PLI     | -             | -    | -            | -    | -             | 57    | 0,9     | 1,2     | -       | 1,6  |
| SP      | -             | -    | -            | -    | -             | 78    | 1,2     | -       | 0,9     | 1,2  |
| LIBA V. | -             | -    | -            | -    | -             | 43    | 0,7     | -       | 0,4     | 0,3  |
| Altri   | -             | -    | -            | -    | -             | -     | -       | -       | 1,9     | 2,9  |

## POLESSELLA

| PARTITO   | GENERALI 1995 |      | GENNAIO 1996 |      | FEBBRAIO 1996 |       | PER. M. | S.M. M. | P.E. M. |      |
|-----------|---------------|------|--------------|------|---------------|-------|---------|---------|---------|------|
|           | Vot.          | %    | Vot.         | %    | Vot.          | %     |         |         |         |      |
| Aut. Dem. | 1.050         | 43,4 | 4            | 56,9 | 9             | 1.218 | 48,8    | 36,9    | 46,7    | 43,7 |
| PCI       | 1.213         | 54,8 | 16           | 37,2 | 4             | 858   | 32,7    | 36,9    | 31,5    | 31,3 |
| DC        | -             | -    | -            | -    | -             | 242   | 9,3     | 14,5    | 9,8     | 10,1 |
| PSI       | -             | -    | -            | -    | -             | 40    | 1,5     | 0,8     | 3,0     | 2,7  |
| PN        | -             | -    | -            | -    | -             | 29    | 1,1     | 0,8     | -       | 1,8  |
| PLI       | -             | -    | -            | -    | -             | 77    | 2,9     | 6,0     | 3,1     | 3,3  |
| PSDI      | -             | -    | -            | 6,9  | 0             | 187   | 4,1     | 4,1     | 3,0     | 2,9  |
| MSI       | -             | -    | -            | -    | -             | 18    | 0,6     | -       | 0,8     | 0,9  |
| SP        | -             | -    | -            | -    | -             | 31    | 1,2     | -       | 0,8     | 0,9  |
| LIBA V.   | -             | -    | -            | -    | -             | -     | -       | -       | 1,4     | 2,4  |
| Altri     | -             | -    | -            | -    | -             | -     | -       | -       | -       | -    |

## PORTO TOLLE

| PARTITO | GENERALI 1995 |      | GENNAIO 1996 |      | FEBBRAIO 1996 |       | PER. M. | S.M. M. | P.E. M. |      |
|---------|---------------|------|--------------|------|---------------|-------|---------|---------|---------|------|
|         | Vot.          | %    | Vot.         | %    | Vot.          | %     |         |         |         |      |
| PCI     | 3.058         | 47,3 | 15           | 48,0 | 15            | 3.863 | 47,3    | 46,5    | 48,0    | 46,3 |
| PSDI    | 348           | 5,3  | 1            | 4,6  | 1             | 351   | 4,3     | 5,3     | 3,5     | 4,1  |
| PN      | 1.035         | 13,4 | 4            | 11,9 | 3             | 969   | 12,5    | 11,5    | 11,6    | 12,2 |
| DC      | 2.856         | 34,5 | 10           | 35,1 | 11            | 2.458 | 31,7    | 34,9    | 31,9    | 30,4 |
| PSI     | -             | -    | -            | -    | -             | 48    | 0,6     | 0,3     | 1,6     | 1,1  |
| PLI     | -             | -    | -            | 0,4  | 0             | 40    | 0,5     | 0,5     | -       | 1,1  |
| MSI     | -             | -    | -            | -    | -             | 144   | 1,9     | 1,0     | 1,4     | 1,5  |
| SP      | -             | -    | -            | -    | -             | 36    | 0,5     | -       | 0,8     | 0,6  |
| LIBA V. | -             | -    | -            | -    | -             | 35    | 0,5     | -       |         |      |

## Speciale elezioni

Vicenza - Belluno  
Amministrative

## ARZIGNANO

| PARTITO | COMUNALI 1980 |      |       | COMUN. 1984 |    |       | PROV. 1985 |      |       | PER. M. 1985 |     |       | PER. D. 1985 |   |       |
|---------|---------------|------|-------|-------------|----|-------|------------|------|-------|--------------|-----|-------|--------------|---|-------|
|         | Vot.          | %    | Segg. | Vot.        | %  | Segg. | Vot.       | %    | Segg. | Vot.         | %   | Segg. | Vot.         | % | Segg. |
| PCI     | 2.184         | 15,8 | 5     | 17,8        | 5  | 2.080 | 14,7       | 14,6 | 16,1  | 14,5         |     |       |              |   |       |
| PSI     | 662           | 4,5  | 1     |             |    | 666   | 4,9        | 2,1  | 5,9   | 4,0          |     |       |              |   |       |
| SP      | 329           | 2,3  | 0     |             |    | 348   | 2,5        |      | 1,3   | 1,4          |     |       |              |   |       |
| MSI     | 313           | 2,2  | 0     |             |    | 394   | 2,8        | 2,4  | 2,6   | 3,0          |     |       |              |   |       |
| PSDI    | 238           | 1,8  | 0     | 2,6         | 1  | 220   | 1,5        | 5,0  | 2,6   | 2,2          |     |       |              |   |       |
| PLI     | 181           | 1,3  | 0     | 2,5         | 0  | 219   | 1,5        | 2,3  |       | 5,3          |     |       |              |   |       |
| PD      | 1.182         | 8,8  | 2     | 11,4        | 3  | 1.289 | 9,6        | 7,8  | 7,6   | 7,7          |     |       |              |   |       |
| LIGA V. | 1.208         | 8,9  | 3     |             |    | 1.461 | 10,3       | 1,6  | 7,3   | 8,3          |     |       |              |   |       |
| DC      | 8.154         | 59,5 | 19    | 54,6        | 21 | 7.349 | 51,7       | 64,2 | 53,2  | 63,9         |     |       |              |   |       |
| PMP     | -             | -    | -     |             |    | 79    | 0,5        |      |       | 1,4          |     |       |              |   |       |
| ADP     | -             | -    | -     |             |    | -     | -          |      |       | 3,4          | 2,4 |       |              |   |       |

## ASIAGO

| PARTITO  | COMUNALI 1980 |      |       | COMUN. 1984 |    |       | PROV. 1985 |      |       | PER. M. 1985 |     |       | PER. D. 1985 |   |       |
|----------|---------------|------|-------|-------------|----|-------|------------|------|-------|--------------|-----|-------|--------------|---|-------|
|          | Vot.          | %    | Segg. | Vot.        | %  | Segg. | Vot.       | %    | Segg. | Vot.         | %   | Segg. | Vot.         | % | Segg. |
| PCI      | 702           | 15,2 | 3     | 15,9        | 3  | 861   | 14,4       | 15,4 | 16,4  | 12,4         |     |       |              |   |       |
| MSI      | 309           | 6,6  | 2     | 5,3         | 1  | 364   | 7,9        | 3,8  | 5,9   | 5,9          |     |       |              |   |       |
| PSI      | 159           | 3,3  | 0     | 3,3         | 0  | 138   | 2,3        | 2,3  | 6,5   | 4,9          |     |       |              |   |       |
| PSDI     | 916           | 19,7 | 4     | 15,1        | 3  | 842   | 14,4       | 15,9 | 8,5   | 9,0          |     |       |              |   |       |
| PSDI-PLI | 280           | 6,1  | 1     |             |    | -     | -          |      |       |              |     |       |              |   |       |
| DC       | 2.162         | 45,9 | 10    | 55,4        | 12 | 2.138 | 46,8       | 52,0 | 52,5  | 48,9         |     |       |              |   |       |
| PLI      | -             | -    | -     |             |    | 185   | 3,8        | 2,3  |       | 5,0          |     |       |              |   |       |
| PSDI     | -             | -    | -     | 5,0         | 1  | 87    | 1,9        | 5,9  | 3,4   | 3,1          |     |       |              |   |       |
| SP       | -             | -    | -     |             |    | 56    | 1,2        |      | 1,6   | 1,6          |     |       |              |   |       |
| LIGA V.  | -             | -    | -     |             |    | 124   | 2,7        | 2,4  | 3,5   | 5,1          |     |       |              |   |       |
| PMP      | -             | -    | -     |             |    | 16    | 0,3        |      |       | 2,3          |     |       |              |   |       |
| ADP      | -             | -    | -     |             |    | -     | -          |      |       | 1,7          | 1,0 |       |              |   |       |

## BASSANO DEL GRAPPA

| PARTITO | COMUNALI 1980 |      |       | COMUN. 1984 |    |        | PROV. 1985 |      |       | PER. M. 1985 |     |       | PER. D. 1985 |   |       |
|---------|---------------|------|-------|-------------|----|--------|------------|------|-------|--------------|-----|-------|--------------|---|-------|
|         | Vot.          | %    | Segg. | Vot.        | %  | Segg.  | Vot.       | %    | Segg. | Vot.         | %   | Segg. | Vot.         | % | Segg. |
| PCI     | 3.383         | 12,4 | 5     | 14,0        | 8  | 3.654  | 12,7       | 13,0 | 14,3  | 12,2         |     |       |              |   |       |
| SP      | 660           | 2,4  | 1     |             |    | 790    | 2,8        |      | 1,6   | 1,7          |     |       |              |   |       |
| PSI     | 2.629         | 9,6  | 4     | 9,0         | 3  | 2.627  | 9,7        | 6,8  | 9,2   | 8,0          |     |       |              |   |       |
| PMP     | 516           | 1,9  | 0     |             |    | 521    | 1,8        |      |       | 1,6          |     |       |              |   |       |
| MSI     | 1.613         | 5,2  | 2     | 4,1         | 1  | 1.381  | 5,3        | 4,1  | 4,5   | 4,7          |     |       |              |   |       |
| PSI     | 1.020         | 7,0  | 3     | 5,2         | 2  | 1.620  | 7,1        | 4,7  | 9,8   | 6,5          |     |       |              |   |       |
| PSDI    | 681           | 2,5  | 1     | 5,4         | 2  | 583    | 2,1        | 6,0  | 3,3   | 3,8          |     |       |              |   |       |
| PLI     | 563           | 2,0  | 0     | 2,9         |    | 670    | 2,5        | 3,0  |       | 6,0          |     |       |              |   |       |
| DC      | 10.538        | 51,8 | 24    | 59,4        | 25 | 14.362 | 52,8       | 58,8 | 50,1  | 48,0         |     |       |              |   |       |
| LIGA V. | -             | -    | -     |             |    | 628    | 3,4        | 1,6  | 3,0   | 3,8          |     |       |              |   |       |
| ADP     | -             | -    | -     |             |    | -      | -          |      |       | 4,2          | 3,5 |       |              |   |       |

## LONIGO

| PARTITO | COMUNALI 1980 |      |       | COMUN. 1984 |    |       | PROV. 1985 |      |       | PER. M. 1985 |     |       | PER. D. 1985 |   |       |
|---------|---------------|------|-------|-------------|----|-------|------------|------|-------|--------------|-----|-------|--------------|---|-------|
|         | Vot.          | %    | Segg. | Vot.        | %  | Segg. | Vot.       | %    | Segg. | Vot.         | %   | Segg. | Vot.         | % | Segg. |
| PCI     | 1.435         | 16,6 | 5     | 10,6        | 6  | 1.480 | 17,5       | 17,5 | 19,8  | 16,1         |     |       |              |   |       |
| CIVICA  | 348           | 6,6  | 2     | -           | -  | -     | -          | -    | -     | -            |     |       |              |   |       |
| PLI     | 347           | 4,0  | 1     | 5,4         | 1  | 342   | 4,2        | 2,8  |       | 6,7          |     |       |              |   |       |
| PSI     | 314           | 3,6  | 1     | 2,2         | 0  | 319   | 3,7        | 1,6  | 5,5   | 3,0          |     |       |              |   |       |
| PSDI    | 620           | 7,2  | 3     | 10,5        | 3  | 612   | 7,1        | 9,7  | 8,2   | 9,6          |     |       |              |   |       |
| MSI     | 280           | 3,3  | 1     | 3,4         | 1  | 344   | 4,2        | 3,8  | 3,6   | 3,7          |     |       |              |   |       |
| DC      | 4.656         | 54,8 | 17    | 54,8        | 19 | 4.463 | 52,1       | 59,5 | 51,2  | 49,1         |     |       |              |   |       |
| PSDI    | -             | -    | -     | 3,8         | 1  | 117   | 1,4        | 3,8  | 2,7   | 2,1          |     |       |              |   |       |
| SP      | -             | -    | -     |             |    | 173   | 2,0        |      | 1,5   | 1,2          |     |       |              |   |       |
| LIGA V. | -             | -    | -     |             |    | 495   | 5,3        | 1,0  | 5,8   | 5,4          |     |       |              |   |       |
| PMP     | -             | -    | -     |             |    | 42    | 0,5        |      |       | 1,2          |     |       |              |   |       |
| ADP     | -             | -    | -     |             |    | -     | -          |      |       | 2,4          | 1,3 |       |              |   |       |

## MALO

| PARTITO | COMUNALI 1980 |      |       | COMUN. 1984 |    |       | PROV. 1985 |      |       | PER. M. 1985 |     |       | PER. D. 1985 |   |       |
|---------|---------------|------|-------|-------------|----|-------|------------|------|-------|--------------|-----|-------|--------------|---|-------|
|         | Vot.          | %    | Segg. | Vot.        | %  | Segg. | Vot.       | %    | Segg. | Vot.         | %   | Segg. | Vot.         | % | Segg. |
| PCI     | 954           | 13,4 | 4     | 11,4        | 2  | 910   | 12,6       | 14,8 | 12,1  | 10,8         |     |       |              |   |       |
| PLI     | 301           | 4,2  | 1     | 3,3         | 0  | 178   | 2,5        | 3,7  |       | 2,6          |     |       |              |   |       |
| PSI     | 307           | 4,5  | 1     | 3,3         | 0  | 274   | 3,8        | 2,3  | 4,8   | 4,2          |     |       |              |   |       |
| PSDI    | 882           | 11,9 | 3     | 13,4        | 3  | 731   | 10,2       | 12,1 | 9,0   | 7,9          |     |       |              |   |       |
| DC      | 4.729         | 66,2 | 21    | 68,5        | 15 | 4.253 | 58,1       | 60,1 | 60,1  | 59,9         |     |       |              |   |       |
| PSDI    | -             | -    | -     |             |    | 92    | 1,3        | 4,0  | 2,5   | 1,9          |     |       |              |   |       |
| MSI     | -             | -    | -     |             |    | 189   | 2,3        | 1,5  | 2,2   | 2,3          |     |       |              |   |       |
| SP      | -             | -    | -     |             |    | 55    | 0,8        |      | 1,3   | 1,3          |     |       |              |   |       |
| LIGA V. | -             | -    | -     |             |    | 596   | 7,9        | 1,9  | 6,1   | 6,4          |     |       |              |   |       |
| PMP     | -             | -    | -     |             |    | 32    | 0,4        |      |       | 0,9          |     |       |              |   |       |
| ADP     | -             | -    | -     |             |    | -     | -          |      |       | 1,9          | 1,0 |       |              |   |       |

## MAROSTICA

| PARTITO | COMUNALI 1980 |      |       | COMUN. 1984 |    |       | PROV. 1985 |      |       | PER. M. 1985 |     |       | PER. D. 1985 |   |       |
|---------|---------------|------|-------|-------------|----|-------|------------|------|-------|--------------|-----|-------|--------------|---|-------|
|         | Vot.          | %    | Segg. | Vot.        | %  | Segg. | Vot.       | %    | Segg. | Vot.         | %   | Segg. | Vot.         | % | Segg. |
| PCI     | 1.194         | 12,9 | 4     | 12,8        | 4  | 1.233 | 13,0       | 11,4 | 9,7   | 10,1         |     |       |              |   |       |
| PCI     | 894           | 16,7 | 5     | 10,9        | 3  | 900   | 15,9       | 11,9 | 12,3  | 10,5         |     |       |              |   |       |
| PSDI    | 415           | 5,0  | 1     | 7,0         | 2  | 309   | 3,8        | 7,2  | 4,1   | 3,5          |     |       |              |   |       |
| MSI     | 226           | 2,7  | 0     |             |    | 276   | 3,3        | 2,0  | 7,5   | 2,5          |     |       |              |   |       |
| PSI     | 850           | 9,7  | 2     | 1,9         | 0  | 481   | 5,8        | 2,6  | 6,5   | 6,4          |     |       |              |   |       |
| PLI     | 87            | 1,2  | 0     | 2,1         | 0  | 138   | 1,7        | 1,9  |       | 2,9          |     |       |              |   |       |
| DC      | 5.082         | 59,8 | 20    | 56,4        | 19 | 4.339 | 52,9       | 59,8 | 57,0  | 55,8         |     |       |              |   |       |
| SP      | -             | -    | -     |             |    | 146   | 1,8        |      | 1,7   | 1,6          |     |       |              |   |       |
| LIGA V. | -             | -    | -     | 2,3         | 0  | 296   | 3,6        | 3,2  | 3,1   | 3,1          |     |       |              |   |       |
| PMP     | -             | -    | -     |             |    | 58    | 0,8        |      |       | 1,2          |     |       |              |   |       |
| ADP     | -             | -    | -     | 3,7         | 2  | -     | -          |      |       | 3,1          | 2,6 |       |              |   |       |

## MONTECCHIO MAGGIORE

| PARTITO | COMUNALI 1980 |      |       | COMUN. 1984 |    |       | PROV. 1985 |      |       | PER. M. 1985 |     |       | PER. D. 1985 |   |       |
|---------|---------------|------|-------|-------------|----|-------|------------|------|-------|--------------|-----|-------|--------------|---|-------|
|         | Vot.          | %    | Segg. | Vot.        | %  | Segg. | Vot.       | %    | Segg. | Vot.         | %   | Segg. | Vot.         | % | Segg. |
| PCI     | 1.719         | 13,8 | 4     | 13,2        | 4  | 1.819 | 13,9       | 14,6 | 14,8  | 13,7         |     |       |              |   |       |
| SP      | 300           | 2,3  | 0     |             |    | 448   | 3,4        |      | 2,2   | 2,2          |     |       |              |   |       |
| LIGA V. | 509           | 3,9  | 1     |             |    | 891   | 6,8        | 1,5  | 6,3   | 6,3          |     |       |              |   |       |
| MSI     | 587           | 4,2  | 1     | 3,6         | 1  | 508   | 3,9        | 4,0  | 3,7   | 4,2          |     |       |              |   |       |
| PSI     | 1.809         | 11,4 | 3     | 10,1        | 3  | 1.638 | 11,9       | 10,2 | 9,9   | 10,1         |     |       |              |   |       |
| PSDI    | 419           | 3,2  | 1     | 6,7         | 2  | 290   | 2,2        | 5,4  | 2,9   | 3,1          |     |       |              |   |       |
| PSI     | 371           | 2,8  | 0     | 3,8         | 1  | 415   | 3,2        | 2,7  | 5,0   | 4,1          |     |       |              |   |       |
| PLI     | 145           | 1,1  | 0     |             |    | 172   | 1,3        | 2,0  |       | 2,0          |     |       |              |   |       |
| DC      | 7.865         | 59,1 | 20    | 60,0        | 19 | 7.052 | 54,1       | 57,6 | 51,9  | 49,7         |     |       |              |   |       |
| PMP     | -             | -    | -     |             |    | 80    | 0,6        |      |       | 1,5          |     |       |              |   |       |
| ADP     | -             | -    | -     | 3,0         | 1  | -     | -          |      |       | 3,3          | 2,5 |       |              |   |       |

## NOVENTA VICENTINA

| PARTITO | COMUNALI 1980 |      |       | COMUN. 1984 |   |       | PROV. 1985 |      |       | PER. M. 1985 |   |       | PER. D. 1985 |   |       |
|---------|---------------|------|-------|-------------|---|-------|------------|------|-------|--------------|---|-------|--------------|---|-------|
|         | Vot.          | %    | Segg. | Vot.        | % | Segg. | Vot.       | %    | Segg. | Vot.         | % | Segg. | Vot.         | % | Segg. |
| PCI     | 1.361         | 19,9 | 4     | 16,5        | 4 | 1.035 | 19,7       | 14,0 | 20,3  | 17,8         |   |       |              |   |       |
| MSI     | 609           | 8,8  | 2     | 6,8         | 1 | 411   | 7,8        | 4,9  | 5,7   | 5,7          |   |       |              |   |       |

## AGORDO

| PARTITO | COMUNALI 1985 |      | COMUN. 1990 |      | PROV. 1985 |       | PROV. N. | COM. N. | P.L. G. |
|---------|---------------|------|-------------|------|------------|-------|----------|---------|---------|
|         | Voti          | %    | Seggi       | %    | Voti       | %     |          |         |         |
| LIBERTÀ | 1.100         | 58,8 | 10          | 58,7 | 10         | -     | -        | -       | 36,5    |
| DC      | 750           | 40,4 | 4           | 41,3 | 4          | 915   | 31,9     | 41,4    | 36,6    |
| PCI     | -             | -    | -           | -    | -          | 280   | 10,1     | 13,1    | 15,6    |
| PSI     | -             | -    | -           | -    | -          | 141   | 4,9      | 3,5     | 9,8     |
| PSDI    | -             | -    | -           | -    | -          | 1.043 | 36,5     | 24,9    | 16,6    |
| SP      | -             | -    | -           | -    | -          | 47    | 1,5      | -       | 2,3     |
| LIGA V. | -             | -    | -           | -    | -          | 47    | 1,5      | -       | 2,3     |
| MSI     | -             | -    | -           | -    | -          | 112   | 3,9      | 2,4     | 5,3     |
| PLI     | -             | -    | -           | -    | -          | 50    | 2,0      | 2,1     | 4,4     |
| PSDI    | -             | -    | -           | -    | -          | 213   | 7,5      | 12,6    | 9,0     |
| ADP     | -             | -    | -           | -    | -          | -     | -        | -       | 4,5     |

## AURONZO

| PARTITO  | COMUNALI 1985 |      | COMUN. 1990 |      | PROV. 1985 |      | PROV. N. | COM. N. | P.L. G. |
|----------|---------------|------|-------------|------|------------|------|----------|---------|---------|
|          | Voti          | %    | Seggi       | %    | Voti       | %    |          |         |         |
| CIVICA 1 | 413           | 30,1 | 7           | 29,5 | 2          | -    | -        | -       | -       |
| CIVICA 2 | 121           | 9,0  | 0           | 36,6 | 11         | -    | -        | -       | -       |
| CIVICA 3 | 829           | 60,4 | 13          | -    | -          | -    | -        | -       | -       |
| PCI      | -             | -    | -           | -    | -          | 262  | 18,3     | 13,0    | 14,3    |
| PSI      | -             | -    | -           | -    | -          | 216  | 12,5     | 7,4     | 5,9     |
| PSDI     | -             | -    | -           | -    | -          | 324  | 12,8     | 14,5    | 6,3     |
| SP       | -             | -    | -           | -    | -          | 50   | 2,2      | -       | 1,9     |
| LIGA V.  | -             | -    | -           | -    | -          | 80   | 2,7      | -       | 3,1     |
| MSI      | -             | -    | -           | -    | -          | 137  | 5,4      | 4,1     | 3,9     |
| PLI      | -             | -    | -           | -    | -          | 31   | 1,2      | 3,8     | -       |
| PSDI     | -             | -    | -           | -    | -          | 30   | 0        | 2,9     | 8,4     |
| DC       | -             | -    | -           | -    | -          | 30,7 | 7        | 1,127   | 44,5    |
| ADP      | -             | -    | -           | -    | -          | -    | -        | -       | 3,4     |

## CORTINA

| PARTITO | COMUNALI 1985 |      | COMUN. 1990 |      | PROV. 1985 |       | PROV. N. | COM. N. | P.L. G. |
|---------|---------------|------|-------------|------|------------|-------|----------|---------|---------|
|         | Voti          | %    | Seggi       | %    | Voti       | %     |          |         |         |
| CIVICA  | 439           | 8,4  | 1           | 20,7 | 4          | -     | -        | -       | -       |
| MSI     | 919           | 11,8 | 2           | 6,6  | 1          | 360   | 7,3      | 7,9     | 6,0     |
| PLI     | 339           | 6,5  | 1           | -    | -          | 190   | 3,7      | 4,7     | 6,7     |
| PSI     | 323           | 6,2  | 1           | 6,6  | 1          | 939   | 19,3     | 6,1     | 10,8    |
| DC      | 2.296         | 43,8 | 10          | 37,9 | 9          | 2.243 | 42,6     | 39,9    | 42,0    |
| PSI     | 407           | 8,0  | 2           | 8,7  | 2          | 342   | 16,0     | 12,8    | 9,0     |
| PSDI    | 748           | 14,3 | 3           | 11,6 | 2          | 543   | 10,3     | 16,6    | 9,1     |
| PD      | -             | -    | -           | -    | -          | 7,9   | 1        | 300     | 3,2     |
| DC      | -             | -    | -           | -    | -          | -     | -        | 73      | 1,4     |
| LIGA V. | -             | -    | -           | -    | -          | -     | -        | 83      | 1,2     |
| ADP     | -             | -    | -           | -    | -          | -     | -        | -       | 9,1     |

## FELTRE

| PARTITO | PROVINC. 1985 |      | PROVINC. 1990 |      | REGION. 1985 |      | REGION. N. | COM. N. | P.L. G. |
|---------|---------------|------|---------------|------|--------------|------|------------|---------|---------|
|         | Voti          | %    | Voti          | %    | Voti         | %    |            |         |         |
| PCI     | 2.939         | 19,2 | 3.193         | 22,6 | 2.836        | 18,7 | 20,3       | 15,9    | 18,2    |
| PSI     | 729           | 5,2  | 624           | 4,5  | 597          | 4,2  | 4,0        | 5,8     | 6,2     |
| PSDI    | 1.724         | 12,4 | 1.363         | 9,9  | 1.098        | 12,1 | 9,6        | 9,3     | 9,0     |
| SP      | 309           | 2,2  | -             | -    | 317          | 2,3  | 2,0        | 1,8     | 1,9     |
| LIGA V. | 777           | 5,8  | -             | -    | 837          | 5,9  | -          | 3,9     | 8,2     |
| MSI     | 792           | 5,7  | 654           | 4,8  | 752          | 5,4  | 4,3        | 3,9     | 3,9     |
| PLI     | 499           | 3,4  | 490           | 3,6  | 362          | 2,8  | 2,7        | -       | 3,4     |
| PSDI    | 907           | 6,9  | 1696          | 11,7 | 979          | 6,9  | 11,2       | 17,8    | 11,3    |
| DC      | 5.405         | 38,4 | 5894          | 42,9 | 5.893        | 41,7 | 44,0       | 35,4    | 33,3    |
| ADP     | -             | -    | -             | -    | -            | -    | -          | 1,9     | 3,2     |

## LAMON

| PARTITO | COMUNALI 1985 |      | COMUN. 1990 |      | PROV. 1985 |       | PROV. N. | COM. N. | P.L. G. |
|---------|---------------|------|-------------|------|------------|-------|----------|---------|---------|
|         | Voti          | %    | Seggi       | %    | Voti       | %     |          |         |         |
| DC-PSDI | 1.198         | 63,6 | 16          | 59,9 | 16         | 1.090 | 42,1     | 50,9    | 42,2    |
| PCI-PSI | 632           | 36,4 | 4           | 41,4 | 4          | -     | -        | -       | -       |
| PCI     | -             | -    | -           | -    | -          | 598   | 25,4     | 33,2    | 22,3    |
| PSI     | -             | -    | -           | -    | -          | 37    | 1,4      | 1,1     | 1,9     |
| PSDI    | -             | -    | -           | -    | -          | 379   | 14,5     | 13,4    | 13,2    |
| SP      | -             | -    | -           | -    | -          | 42    | 1,6      | -       | 2,2     |
| LIGA V. | -             | -    | -           | -    | -          | 85    | 2,5      | -       | 2,8     |
| MSI     | -             | -    | -           | -    | -          | 29    | 1,1      | 1,4     | 1,3     |
| PLI     | -             | -    | -           | -    | -          | 47    | 1,8      | 1,1     | -       |
| PSDI    | -             | -    | -           | -    | -          | 221   | 8,5      | 8,9     | 10,3    |
| ADP     | -             | -    | -           | -    | -          | -     | -        | -       | 3,0     |

## LONGARONE

| PARTITO | COMUNALI 1985 |      | COMUN. 1990 |          | PROV. 1985 |      | PROV. N. | COM. N. | P.L. G. |
|---------|---------------|------|-------------|----------|------------|------|----------|---------|---------|
|         | Voti          | %    | Seggi       | %        | Voti       | %    |          |         |         |
| DC-PSI  | 537           | 29,2 | 4           | 52,0     | 14         | -    | -        | -       | -       |
| PCI     | -             | -    | -           | -        | -          | 48,0 | 6        | 623     | 24,4    |
| PSI     | 244           | 12,8 | 0           | com. Pci | 532        | 20,4 | 10,7     | 14,7    | 14,0    |
| PSDI    | -             | -    | -           | -        | -          | 129  | 4,9      | 5,2     | 4,0     |
| SP      | -             | -    | -           | -        | -          | 28   | 1,1      | -       | 1,4     |
| LIGA V. | -             | -    | -           | -        | -          | 99   | 2,3      | -       | 2,7     |
| MSI     | -             | -    | -           | -        | -          | 85   | 2,3      | 2,1     | 2,1     |
| PLI     | -             | -    | -           | -        | -          | 32   | 1,2      | 2,0     | -       |
| PSDI    | -             | -    | -           | -        | -          | 140  | 5,5      | 9,2     | 6,8     |
| DC      | 1.109         | 58,9 | 16          | -        | -          | 999  | 38,2     | 49,4    | 36,2    |
| ADP     | -             | -    | -           | -        | -          | -    | -        | -       | 3,2     |

## MEL

| PARTITO | COMUNALI 1985 |      | COMUN. 1990 |      | PROV. 1985 |       | PROV. N. | COM. N. | P.L. G. |
|---------|---------------|------|-------------|------|------------|-------|----------|---------|---------|
|         | Voti          | %    | Seggi       | %    | Voti       | %     |          |         |         |
| DC      | 2.109         | 48,4 | 11          | 16,7 | 5          | 1.961 | 45,2     | 18,1    | 18,7    |
| PSI     | 811           | 20,8 | 4           | 20,2 | 4          | 798   | 18,3     | 18,8    | 15,1    |
| PCI     | 701           | 16,0 | 3           | 15,2 | 3          | 600   | 16,5     | 19,3    | 19,7    |
| PSI     | 329           | 7,3  | 1           | 3,6  | 0          | 250   | 5,8      | 3,5     | 4,8     |
| MSI     | 113           | 2,8  | 0           | 1,7  | 0          | 127   | 2,9      | 2,2     | 1,9     |
| PSDI    | 297           | 4,7  | 1           | 10,6 | 2          | 267   | 6,0      | 9,2     | 6,7     |
| PLI     | -             | -    | -           | -    | -          | 29    | 0,8      | 1,0     | -       |
| SP      | -             | -    | -           | -    | -          | 40    | 0,9      | -       | 1,6     |
| LIGA V. | -             | -    | -           | -    | -          | 81    | 1,8      | -       | 2,6     |
| ADP     | -             | -    | -           | -    | -          | -     | -        | -       | 1,8     |

## PEDAVENA

| PARTITO    | COMUNALI 1985 |      | COMUN. 1990 |      | PROV. 1985 |      | PROV. N. | COM. N. | P.L. G. |
|------------|---------------|------|-------------|------|------------|------|----------|---------|---------|
|            | Voti          | %    | Seggi       | %    | Voti       | %    |          |         |         |
| PSDI       | 294           | 14,6 | 0           | -    | -          | 300  | 11,2     | 10,0    | 12,6    |
| CIVICA     | 647           | 32,3 | 4           | 52,7 | 16         | -    | -        | -       | -       |
| DC-PSI-PSI | 1.624         | 82,1 | 16          | -    | -          | -    | -        | -       | -       |
| PCI        | -             | -    | -           | -    | -          | 629  | 23,3     | 25,7    | 24,3    |
| PSI        | -             | -    | -           | -    | -          | 136  | 5,1      | 2,8     | 2,9     |
| PSDI       | -             | -    | -           | -    | -          | 354  | 13,2     | 10,7    | 13,7    |
| SP         | -             | -    | -           | -    | -          | 5,3  | 1,9      | -       | 1,9     |
| LIGA V.    | -             | -    | -           | -    | -          | 197  | 9,8      | -       | 4,0     |
| MSI        | -             | -    | -           | -    | -          | 114  | 4,2      | 2,0     | 2,8     |
| PLI        | -             | -    | -           | -    | -          | 92   | 1,9      | 1,8     | -       |
| DC         | -             | -    | -           | -    | -          | 47,3 | 4        | 900     | 33,4    |
| ADP        | -             | -    | -           | -    | -          | -    | -        | -       | 3,3     |

## PONTE NELLE ALPI

| PARTITO | COMUNALI 1985 |      | COMUN. 1990 |      | PROV. 1985 |       | PROV. N. | COM. N. | P.L. G. |
|---------|---------------|------|-------------|------|------------|-------|----------|---------|---------|
|         | Voti          | %    | Seggi       | %    | Voti       | %     |          |         |         |
| PCI     | 1.832         | 38,2 | 8           | 32,5 | 7          | 1.850 | 32,8     | 26,8    | 31,2    |
| DC      | 1.961         | 31,8 | 7           | 33,0 | 7          | 1.478 | 28,2     | 34,4    | 28,0    |
| PLI     | 118           | 2,5  | -           | -    | -          | 118   | 2,3      | 1,6     | -       |
| PSI     | 1.054         | 25,0 | 4           | 19,1 | 4          | 1.100 | 21,9     | 18,5    | 15,0    |
| MSI     | 102           | 2,0  | 0           | 1,4  | 0          | 133   | 2,6      | 2,0     | 2,1     |
| PSDI    | 247           | 4,9  | 1           | 9,4  | 2          | 292   | 4,0      | 11,5    | 6,2     |
| PSI     | -             | -    | -           | -    | -          | 169   | 3,4      | 5,2     | 5,9     |
| SP      | -             | -    | -           | -    | -          | 53    | 1,1      | -       | 1,3     |
| LIGA V. | -             | -    | -           | -    | -          | 101   | 2,5      | -       | 2,8     |
| ADP     | -             | -    | -           | -    | -          | -     | -        | -       | 3,3     |

## S. GIUSTINA

| PARTITO | COMUNALI 1985 |      | COMUN. 1990 |      | PROV. 1985 |      | PROV. N. | COM. N. | P.L. G. |
|---------|---------------|------|-------------|------|------------|------|----------|---------|---------|
|         | Voti          | %    | Seggi       | %    | Voti       | %    |          |         |         |
| PSI     | 917           | 23,7 | 5           | 23,7 | 5          | 1106 | 27,5     | 15,9    | 17,2    |
| PCI     | 579           | 14,3 | 3           | 14,7 | 3          | 581  | 14,7     | 21,7    | 17,3    |
| CIVICA  | 419           | 10,4 | 2           | 6,1  | 1          | -    | -        | -       | -       |
| PSI     | 197           | 5,0  | 0           | 3,0  | 0          | 186  | 4,2      | 2,1     | 4,9     |
| DC      | 1936          | 38,8 | 9           | 42,8 | 10         | 1512 | 38,2     | 36,2    | 42,6    |
| PSDI    | 317           | 7,9  | 1           | 8,3  | 1          | 294  | 7,4      | 16,2    | 8,2     |
| PLI     | -             | -    | -           | -    | -          | 64   | 1,6      | 1,2     | -       |
| MSI     | -             | -    | -           | -    | -          | 90   | 2,3      | 1,7     | 1,9     |
| SP      | -             | -    | -           | -    | -          | 41   | -        | -       | 1,0     |
| LIGA V. | -             | -    | -           | -    | -          | 101  | 2,5      | -       | 3,5     |
| ADP     | -             | -    | -           | -    | -          | -    | -        | -       | 3,4     |

## SEDICO

| PARTITO | COMUNALI 1985 |      | COMUN. 1990 |      | PROV. 1985 |       | PROV. N. | COM. N. | P.L. G. |
|---------|---------------|------|-------------|------|------------|-------|----------|---------|---------|
|         | Voti          | %    | Seggi       | %    | Voti       | %     |          |         |         |
| PCI     | 879           | 16,9 | 3           | 17,7 | 3          | 1.675 | 26,8     | 22,4    | 21,5    |
| PSI     | 134           | 2,6  | 0           | -    | -          | 183   | 3,5      | 2,2     | 4,4     |
| PSDI    | 511           | 9,8  | 2           | 14,4 | 3          | 495   | 7,9      | 12,7    | 10,4    |
| PSI     | 740           | 14,2 | 3           | 16,0 | 3          | 854   | 17,7     | 17,8    | 16,7    |
| DC      | 2.962         | 56,0 | 12          |      |            |       |          |         |         |

# Speciale elezioni

# Friuli - Amministrative

| PARTITO   | COMUNALI 1983 |      |        | COMUNALI 1980 |        |        | PROVINCIALI 1983 |      |      | PRM. IN % | CON. IN % | PIL. IN % |
|-----------|---------------|------|--------|---------------|--------|--------|------------------|------|------|-----------|-----------|-----------|
|           | Voti          | %    | Scegl. | %             | Scegl. | Voti   | %                | %    | %    |           |           |           |
| PCI       | 11.188        | 18,5 | 8      | 17,1          | 9      | 12.374 | 17,8             | 18,3 | 19,8 | 17,6      |           |           |
| MSI-DN    | 4.877         | 8,8  | 3      | 6,3           | 3      | 8.195  | 8,7              | 7,3  | 7,3  | 8,2       |           |           |
| DP        | 1.292         | 1,8  | 1      | -             | -      | 1.876  | 2,4              | -    | 1,8  | 1,9       |           |           |
| PSI       | 4.295         | 5,9  | 2      | 4,7           | 2      | 4.531  | 6,4              | 4,4  | 12,5 | 9,5       |           |           |
| PSD       | 11.032        | 18,3 | 8      | 13,1          | 7      | 18.239 | 14,5             | 12,2 | 12,9 | 11,5      |           |           |
| MF        | 2.214         | 3,1  | 1      | 4,1           | 2      | 3.161  | 4,3              | 4,9  | -    | 4,6       |           |           |
| PSDI      | 6.188         | 8,8  | 4      | 8,3           | 4      | 5.318  | 7,4              | 8,0  | 8,0  | 5,9       |           |           |
| PLI       | 2.321         | 3,2  | 1      | 4,4           | 2      | 2.940  | 3,8              | 4,6  | -    | 4,9       |           |           |
| VERDI     | 1.957         | 2,7  | 1      | -             | -      | -      | -                | -    | -    | -         |           |           |
| PERDONATI | 856           | 1,2  | -      | -             | -      | -      | -                | -    | -    | -         |           |           |
| DC        | 25.823        | 35,9 | 20     | 39,0          | 21     | 24.988 | 34,8             | 37,7 | 33,8 | 31,8      |           |           |
| AhH       | -             | -    | -      | 3,0           | 0      | -      | -                | 2,8  | 7,0  | 4,1       |           |           |

| PARTITO   | COMUNALI 1983 |      |        | COMUNALI 1980 |        |     | PRM. IN % | CON. IN % | PIL. IN % |
|-----------|---------------|------|--------|---------------|--------|-----|-----------|-----------|-----------|
|           | Voti          | %    | Scegl. | %             | Scegl. |     |           |           |           |
| PCI       | 1.866         | 25,3 | 23,0   | 24,9          | 22,1   |     |           |           |           |
| MSI-DN    | 556           | 7,5  | 5,2    | 5,3           | 5,6    |     |           |           |           |
| DP        | 123           | 1,7  | -      | 1,6           | 1,3    |     |           |           |           |
| PSI       | 151           | 2,0  | 1,6    | -             | 3,3    |     |           |           |           |
| PSD       | 1.983         | 13,8 | 15,6   | 13,9          | 17,0   |     |           |           |           |
| MF        | 77            | 1,0  | 1,2    | -             | 1,1    |     |           |           |           |
| PSDI      | 1389          | 17,7 | 16,4   | 12,2          | 12,0   |     |           |           |           |
| PLI       | 115           | 1,5  | 1,8    | -             | 2,6    |     |           |           |           |
| PERDONATI | -             | -    | -      | -             | 5,4    |     |           |           |           |
| DC        | 2.188         | 29,6 | 32,8   | 33,9          | 32,8   |     |           |           |           |
| AhH       | -             | -    | -      | -             | 2,4    | 2,8 | 2,2       |           |           |

| PARTITO   | COMUNALI 1983 |      |        | COMUNALI 1980 |        |     | PRM. IN % | CON. IN % | PIL. IN % |
|-----------|---------------|------|--------|---------------|--------|-----|-----------|-----------|-----------|
|           | Voti          | %    | Scegl. | %             | Scegl. |     |           |           |           |
| PCI       | 1829          | 18,5 | 18,3   | 19,4          | 17,5   |     |           |           |           |
| MSI-DN    | 418           | 6,7  | 4,5    | 3,4           | 5,2    |     |           |           |           |
| DP        | 113           | 1,8  | -      | 1,6           | 1,3    |     |           |           |           |
| PSI       | 148           | 2,3  | 1,6    | -             | 4,3    |     |           |           |           |
| PSD       | 1324          | 13,3 | 14,1   | 13,0          | 14,8   |     |           |           |           |
| MF        | 342           | 5,5  | 10,6   | -             | 5,1    |     |           |           |           |
| PSDI      | 385           | 5,8  | 7,4    | 5,8           | 5,7    |     |           |           |           |
| PLI       | 188           | 1,7  | 2,5    | -             | 2,0    |     |           |           |           |
| PERDONATI | -             | -    | -      | -             | 5,2    |     |           |           |           |
| DC        | 2371          | 28,3 | 37,6   | 43,3          | 40,0   |     |           |           |           |
| AhH       | -             | -    | -      | -             | 3,4    | 8,5 | 4,0       |           |           |

| PARTITO   | COMUNALI 1983 |      |        | COMUNALI 1980 |        |      | PROVINCIALI 1983 |      |      | PRM. IN % | CON. IN % | PIL. IN % |
|-----------|---------------|------|--------|---------------|--------|------|------------------|------|------|-----------|-----------|-----------|
|           | Voti          | %    | Scegl. | %             | Scegl. | Voti | %                | %    |      |           |           |           |
| PCI       | 1.224         | 88,2 | 16     | 67,2          | 16     | 1458 | 58,8             | 63,4 | 61,4 | 58,5      |           |           |
| MSI-DN    | -             | -    | -      | -             | -      | 87   | 3,8              | 2,2  | 2,2  | 2,1       |           |           |
| DP        | -             | -    | -      | -             | -      | 85   | 3,5              | -    | 1,8  | 1,9       |           |           |
| PSI       | -             | -    | -      | -             | -      | 47   | 1,8              | 1,5  | 3,8  | 2,1       |           |           |
| PSD       | -             | -    | -      | -             | -      | 123  | 2,1              | 5,1  | 8,3  | 6,7       |           |           |
| MF        | -             | -    | -      | -             | -      | 38   | 1,5              | 2,0  | -    | 2,8       |           |           |
| PSDI      | -             | -    | -      | -             | -      | 51   | 2,1              | 4,7  | 2,4  | 2,8       |           |           |
| PLI       | -             | -    | -      | -             | -      | 18   | 0,8              | 0,8  | -    | 2,0       |           |           |
| VERDI     | -             | -    | -      | -             | -      | -    | -                | -    | -    | -         |           |           |
| PERDONATI | -             | -    | -      | -             | -      | -    | -                | -    | -    | -         |           |           |
| DC        | 418           | 23,3 | 4      | 21,7          | 4      | 487  | 19,8             | 18,6 | 18,7 | 18,7      |           |           |
| AhH       | 154           | 8,5  | 8      | 11,1          | 0      | -    | -                | -    | 1,7  | 3,8       | 2,8       |           |

N.B. - Non si è votato per le Comunal.

N.B. - Non si è votato per le Comunal.

| PARTITO   | COMUNALI 1983 |      |        | COMUNALI 1980 |        |       | PROVINCIALI 1983 |      |      | PRM. IN % | CON. IN % | PIL. IN % |
|-----------|---------------|------|--------|---------------|--------|-------|------------------|------|------|-----------|-----------|-----------|
|           | Voti          | %    | Scegl. | %             | Scegl. | Voti  | %                | %    |      |           |           |           |
| PCI       | 297           | 7,9  | 1      | 8,1           | 1      | 395   | 8,8              | 9,3  | 11,8 | 10,5      |           |           |
| MSI-DN    | 155           | 4,1  | -      | -             | -      | 297   | 5,8              | 3,2  | 4,8  | 4,9       |           |           |
| DP        | -             | -    | -      | -             | -      | 46    | 1,2              | -    | 1,3  | 1,3       |           |           |
| PSI       | 37            | 1,0  | -      | -             | -      | 34    | 1,3              | 0,7  | 3,1  | 2,8       |           |           |
| PSD       | 1.986         | 26,8 | 6      | 26,6          | 6      | 967   | 26,9             | 22,6 | 18,2 | 18,7      |           |           |
| MF        | 158           | 4,2  | 1      | 5,8           | 1      | 188   | 5,3              | 6,6  | -    | 5,8       |           |           |
| PSDI      | 222           | 5,8  | 1      | 8,1           | 1      | 167   | 4,5              | 6,8  | 5,8  | 4,9       |           |           |
| PLI       | -             | -    | -      | -             | -      | 81    | 1,8              | 1,5  | -    | 1,5       |           |           |
| VERDI     | -             | -    | -      | -             | -      | -     | -                | -    | -    | -         |           |           |
| PERDONATI | -             | -    | -      | -             | -      | -     | -                | -    | -    | -         |           |           |
| DC        | 1.874         | 50,8 | 11     | 51,4          | 11     | 1.987 | 44,7             | 48,0 | 50,5 | 47,4      |           |           |
| AhH       | -             | -    | -      | -             | -      | -     | -                | -    | 1,5  | 4,5       | 2,2       |           |

| PARTITO   | COMUNALI 1983 |      |        | COMUNALI 1980 |        |       | PRM. IN % | CON. IN % | PIL. IN % |      |     |
|-----------|---------------|------|--------|---------------|--------|-------|-----------|-----------|-----------|------|-----|
|           | Voti          | %    | Scegl. | %             | Scegl. |       |           |           |           |      |     |
| PCI       | 791           | 17,2 | 3      | 19,2          | 4      | 677   | 14,8      | 17,7      | 17,9      | 16,5 |     |
| MSI-DN    | 261           | 5,2  | 1      | -             | -      | 219   | 4,8       | 3,2       | 4,3       | 5,2  |     |
| DP        | -             | -    | -      | -             | -      | 118   | 2,4       | -         | 2,4       | 1,6  |     |
| PSI       | 195           | 4,2  | -      | -             | -      | 136   | 3,4       | 1,3       | 7,1       | 5,0  |     |
| PSD       | 671           | 18,2 | 2      | 7,7           | 1      | 288   | 6,3       | 6,7       | 10,5      | 7,8  |     |
| MF        | 610           | 8,9  | 2      | 14,3          | 3      | 348   | 11,8      | 13,1      | -         | 16,5 |     |
| PSDI      | 219           | 5,7  | 1      | 7,5           | 1      | 192   | 4,2       | 3,4       | -         | 1,8  |     |
| PLI       | -             | -    | -      | -             | -      | 87    | 1,9       | 5,7       | 6,7       | 3,7  |     |
| VERDI     | -             | -    | -      | -             | -      | -     | -         | -         | -         | -    |     |
| PERDONATI | -             | -    | -      | -             | -      | -     | -         | -         | -         | -    |     |
| DC        | 2.199         | 47,8 | 11     | 47,8          | 11     | 2.388 | 58,4      | 47,3      | 45,0      | 39,0 |     |
| AhH       | -             | -    | -      | -             | -      | -     | -         | -         | 1,6       | 6,1  | 2,7 |

| PARTITO   | COMUNALI 1983 |      |        | COMUNALI 1980 |        |       | PROVINCIALI 1983 |      |      | PRM. IN % | CON. IN % | PIL. IN % |
|-----------|---------------|------|--------|---------------|--------|-------|------------------|------|------|-----------|-----------|-----------|
|           | Voti          | %    | Scegl. | %             | Scegl. | Voti  | %                | %    |      |           |           |           |
| PCI       | 705           | 18,7 | 3      | 21,7          | 0      | 656   | 14,8             | 17,8 | 17,1 | 14,8      |           |           |
| MSI-DN    | 214           | 4,8  | 1      | -             | -      | 239   | 5,3              | 4,7  | 4,6  | 5,4       |           |           |
| DP        | -             | -    | -      | -             | -      | 44    | 1,8              | -    | 1,5  | 1,3       |           |           |
| PSI       | 181           | 4,8  | -      | -             | -      | 171   | 3,8              | 2,4  | 7,5  | 6,9       |           |           |
| PSD       | 781           | 17,1 | 4      | 22,2          | 4      | 688   | 15,3             | 15,5 | 14,5 | 14,8      |           |           |
| MF        | 248           | 5,5  | 1      | -             | -      | 254   | 5,9              | 5,0  | -    | 6,0       |           |           |
| PSDI      | 237           | 5,7  | 1      | -             | -      | 189   | 3,8              | 7,5  | 7,4  | 6,2       |           |           |
| PLI       | 85            | 1,9  | -      | -             | -      | 81    | 2,0              | 1,7  | -    | 2,9       |           |           |
| VERDI     | -             | -    | -      | -             | -      | -     | -                | -    | -    | -         |           |           |
| PERDONATI | -             | -    | -      | -             | -      | -     | -                | -    | -    | -         |           |           |
| DC        | 2.071         | 45,8 | 10     | 56,1          | 16     | 2.181 | 48,5             | 43,4 | 41,5 | 39,5      |           |           |
| AhH       | -             | -    | -      | -             | -      | -     | -                | -    | 2,0  | 5,9       | 3,3       |           |

| PARTITO   | COMUNALI 1983 |      |        | COMUNALI 1980 |        |       | PROVINCIALI 1983 |      |      | PRM. IN % | CON. IN % | PIL. IN % |
|-----------|---------------|------|--------|---------------|--------|-------|------------------|------|------|-----------|-----------|-----------|
|           | Voti          | %    | Scegl. | %             | Scegl. | Voti  | %                | %    |      |           |           |           |
| PCI       | 2.757         | 33,2 | 16     | 36,7          | 12     | 2.819 | 34,3             | 37,9 | 38,0 | 35,0      |           |           |
| MSI-DN    | 350           | 4,2  | 1      | 3,5           | 1      | 911   | 9,2              | 4,2  | 5,0  | 5,4       |           |           |
| DP        | -             | -    | -      | -             | -      | 147   | 1,8              | -    | 1,3  | 1,6       |           |           |
| PSI       | 486           | 5,5  | 1      | 2,4           | 0      | 482   | 5,8              | 2,2  | 7,3  | 4,9       |           |           |
| PSD       | 1.212         | 14,6 | 6      | 11,2          | 3      | 1.062 | 12,2             | 9,4  | 9,9  | 9,8       |           |           |
| MF        | -             | -    | -      | -             | -      | 192   | 4,1              | 4,4  | -    | 2,6       |           |           |
| PSDI      | 438           | 5,3  | 1      | 3,1           | 2      | 332   | 4,1              | 6,5  | 4,0  | 5,0       |           |           |
| PLI       | -             | -    | -      | -             | -      | 132   | 1,8              | 2,5  | -    | 4,8       |           |           |
| VERDI     | -             | -    | -      | -             | -      | -     | -                | -    | -    | -         |           |           |
| PERDONATI | -             | -    | -      | -             | -      | -     | -                | -    | -    | -         |           |           |
| DC        | 2.889         | 31,3 | 16     | 31,4          | 10     | 2.587 | 31,1             | 32,1 | 30,2 | 28,3      |           |           |
| AhH       | 485           | 5,8  | 1      | 4,6           | 1      | -     | -                | -    | 1,2  | 4,3       | 2,8       |           |

| PARTITO   | COMUNALI 1983 |      |        | COMUNALI 1980 |        |       | PRM. IN % | CON. IN % | PIL. IN % |      |     |
|-----------|---------------|------|--------|---------------|--------|-------|-----------|-----------|-----------|------|-----|
|           | Voti          | %    | Scegl. | %             | Scegl. |       |           |           |           |      |     |
| PCI       | 1.224         | 18,8 | 5      | 18,3          | 6      | 1.311 | 18,8      | 17,0      | 20,7      | 14,0 |     |
| MSI-DN    | 258           | 3,3  | 1      | 3,4           | 1      | 331   | 4,3       | 3,6       | 4,5       | 4,5  |     |
| DP        | -             | -    | -      | -             | -      | 131   | 1,7       | -         | 1,9       | 1,7  |     |
| PSI       | 286           | 2,7  | -      | 2,1           | 0      | 187   | 2,7       | 2,1       | 7,0       | 4,3  |     |
| PSD       | 1.982         | 13,8 | 4      | 15,9          | 5      | 880   | 12,5      | 15,0      | 11,0      | 5,9  |     |
| MF        | 303           | 3,8  | 1      | -             | -      | 201   | 4,5       | 1,8       | -         | 5,5  |     |
| PSDI      | 479           | 6,2  | 2      | 7,4           | 2      | 337   | 7,8       | 6,2       | 5,4       | 6,2  |     |
| PLI       | 143           | 1,8  | -      | 2,2           | 0      | 184   | 2,1       | 4,2       | -         | 4,2  |     |
| VERDI     | -             | -    | -      | -             | -      | -     | -         | -         | -         | -    |     |
| PERDONATI | -             | -    | -      | -             | -      | -     | -         | -         | -         | -    |     |
| DC        | 4.125         | 53,3 | 17     | 50,7          | 16     | 3.838 | 47,2      | 47,7      | 44,1      | 51,8 |     |
| AhH       | -             | -    | -      | -             | -      | -     | -         | -         | 2,4       | 5,4  | 1,9 |

| PARTITO   | COMUNALI 1983 |      |        | COMUNALI 1980 |        |       | PROVINCIALI 1983 |      |      | PRM. IN % | CON. IN % | PIL. IN % |
|-----------|---------------|------|--------|---------------|--------|-------|------------------|------|------|-----------|-----------|-----------|
|           | Voti          | %    | Scegl. | %             | Scegl. | Voti  | %                | %    |      |           |           |           |
| PCI       | 1.834         | 18,7 | 6      | 20,7          | 6      | 1.856 | 19,4             | 20,7 | 20,0 | 18,3      |           |           |
| MSI-DN    | 980           | 9,2  | 1      | 4,5           | 1      | 815   | 8,4              | 4,6  | 5,1  | 5,8       |           |           |
| DP        | -             | -    | -      | -             | -      | 145   | 1,5              | -    | 1,9  | 1,7       |           |           |
| PSI       | 388           | 4,8  | 1      | 5,0           | 1      | 683   | 7,2              | 4,9  | 8,7  | 8,3       |           |           |
| PSD       | 1.489         | 13,2 | 5      | 15,2          | 5      | 1.587 | 16,4             | 13,7 | 13,6 | 12,7      |           |           |
| MF        | 242           | 2,5  | -      | 3,1           | 1      | 344   | 3,8              | 3,7  | -    | 4,0       |           |           |
| PSDI      | 947           | 9,8  | 2      | 5,9           | 2      | 942   | 9,7              | 8,0  | 5,4  | 5,3       |           |           |
| PLI       | 215           | 2,2  | -      | 2,0           | 0      | 218   | 2,3              | 2,1  | -    | 3,0       |           |           |
| VERDI     | -             | -    | -      | -             | -      | -     | -                | -    | -    | -         |           |           |
| PERDONATI | -             | -    | -      | -             | -      | -     | -                | -    | -    | -         |           |           |
| DC        | 4.295         | 41,8 | 15     | 43,6          | 14     | 3.581 | 37,5             | 42,6 | 42,4 | 40,2      |           |           |
| AhH       | -             | -    | -      | -             | -      | -     | -                | -    | 1,7  | 4,9       | 2,9       |           |

## FAGAGNA

| PARTI      | COMUNALI 1985 |      |       | COMUNALI 1990 |       |       | PROVINCIALI 1985 |      |      | P.N. SI | CIR. SI | PUL. SI |
|------------|---------------|------|-------|---------------|-------|-------|------------------|------|------|---------|---------|---------|
|            | Voti          | %    | Seggi | %             | Seggi | Voti  | %                | %    | %    |         |         |         |
| PCI        | 812           | 12,3 | 2     | 12,2          | 2     | 481   | 11,1             | 12,1 | 14,2 | 11,6    |         |         |
| MSI-DM     | -             | -    | -     | -             | -     | 182   | 2,9              | 2,1  | 2,5  | 2,7     |         |         |
| DP         | -             | -    | -     | -             | -     | 39    | 0,9              | -    | 1,7  | 1,3     |         |         |
| PR         | 277           | 9,7  | 1     | 10,8          | 2     | 255   | 6,1              | 10,5 | 5,7  | 7,2     |         |         |
| PSI        | 811           | 14,7 | 3     | 10,5          | 2     | 538   | 12,9             | 9,1  | 9,7  | 9,3     |         |         |
| MF         | 180           | 4,3  | 1     | 5,6           | 1     | 166   | 4,8              | 7,7  | -    | 6,3     |         |         |
| PSDI       | 387           | 6,3  | 2     | 10,4          | 2     | 287   | 6,8              | 9,0  | 8,6  | 7,6     |         |         |
| PLI        | -             | -    | -     | -             | -     | 35    | 0,8              | 0,7  | -    | 1,8     |         |         |
| VERDI      | -             | -    | -     | -             | -     | -     | -                | -    | -    | -       |         |         |
| PERSOGNATI | -             | -    | -     | -             | -     | -     | -                | -    | -    | -       |         |         |
| DC         | 2.193         | 52,7 | 12    | 50,5          | 11    | 2.261 | 55,1             | 47,4 | 53,3 | 50,2    |         |         |
| Ath        | -             | -    | -     | -             | -     | -     | 1,4              | 4,3  | 2,1  | 2,1     |         |         |

## GEMONA

| PARTI      | COMUNALI 1985 |      |       | COMUNALI 1990 |       |       | PROVINCIALI 1985 |      |      | P.N. SI | CIR. SI | PUL. SI |
|------------|---------------|------|-------|---------------|-------|-------|------------------|------|------|---------|---------|---------|
|            | Voti          | %    | Seggi | %             | Seggi | Voti  | %                | %    | %    |         |         |         |
| PCI        | 305           | 13,0 | 4     | 14,9          | 4     | 1.064 | 14,8             | 16,8 | 19,2 | 16,8    |         |         |
| MSI-DM     | 388           | 4,9  | 1     | 2,7           | 0     | 399   | 5,3              | 3,6  | 4,0  | 4,2     |         |         |
| DP         | 172           | 2,2  | -     | -             | -     | 290   | 3,7              | -    | 3,0  | 2,9     |         |         |
| PR         | 81            | 0,8  | -     | -             | -     | 88    | 1,1              | 0,9  | 2,1  | 3,2     |         |         |
| PSI        | 1.201         | 15,7 | 5     | 9,8           | 3     | 1.094 | 13,9             | 10,3 | 12,7 | 11,5    |         |         |
| MF         | 585           | 8,9  | 2     | 9,6           | 3     | 885   | 11,8             | 11,2 | -    | 10,8    |         |         |
| PSDI       | 748           | 9,7  | 3     | 7,4           | 2     | 537   | 7,1              | 8,5  | 6,3  | 5,4     |         |         |
| PLI        | -             | -    | -     | -             | -     | 24    | 0,3              | 0,6  | -    | 1,1     |         |         |
| VERDI      | -             | -    | -     | -             | -     | -     | -                | -    | -    | -       |         |         |
| PERSOGNATI | -             | -    | -     | -             | -     | -     | -                | -    | -    | -       |         |         |
| DC         | 3.458         | 43,3 | 13    | 52,0          | 17    | 3.292 | 43,8             | 43,8 | 44,6 | 41,4    |         |         |
| Ath        | -             | -    | -     | -             | -     | -     | 3,6              | 4,4  | 6,1  | 2,7     |         |         |

## LIGNANO

| PARTI      | COMUNALI 1985 |      |       | COMUNALI 1990 |       |       | PROVINCIALI 1985 |      |      | P.N. SI | CIR. SI | PUL. SI |
|------------|---------------|------|-------|---------------|-------|-------|------------------|------|------|---------|---------|---------|
|            | Voti          | %    | Seggi | %             | Seggi | Voti  | %                | %    | %    |         |         |         |
| PCI        | 579           | 14,3 | 3     | 47,9          | 16    | 561   | 14,6             | 20,2 | 18,1 | 17,0    |         |         |
| MSI-DM     | 271           | 6,8  | 1     | -             | -     | 351   | 9,1              | 7,5  | 8,6  | 9,0     |         |         |
| DP         | -             | -    | -     | -             | -     | 76    | 2,0              | -    | 2,4  | 1,7     |         |         |
| PR         | 433           | 11,0 | 2     | -             | -     | 458   | 11,9             | 8,1  | 8,0  | 6,6     |         |         |
| PSI        | 923           | 23,2 | 5     | -             | -     | 844   | 18,7             | 13,8 | 15,9 | 17,0    |         |         |
| MF         | -             | -    | -     | -             | -     | 63    | 1,6              | 1,7  | -    | 3,1     |         |         |
| PSDI       | 237           | 6,0  | 1     | 8,7           | -     | 274   | 7,1              | 9,6  | 7,6  | 5,1     |         |         |
| PLI        | 79            | 2,0  | -     | -             | -     | 234   | 5,5              | 6,3  | -    | 4,4     |         |         |
| VERDI      | -             | -    | -     | -             | -     | -     | -                | -    | -    | -       |         |         |
| PERSOGNATI | -             | -    | -     | -             | -     | -     | -                | -    | -    | -       |         |         |
| DC         | 1.442         | 36,5 | 8     | 39,7          | 4     | 1.215 | 31,5             | 30,6 | 33,8 | 33,1    |         |         |
| Ath        | -             | -    | -     | -             | -     | 0     | -                | 2,2  | 5,6  | 2,4     |         |         |

N.B.: nel 1990, per le Comuni, si voto con il sistema maggioritario.

## MANZANO

| PARTI      | COMUNALI 1985 |      |       | COMUNALI 1990 |       |       | PROVINCIALI 1985 |      |      | P.N. SI | CIR. SI | PUL. SI |
|------------|---------------|------|-------|---------------|-------|-------|------------------|------|------|---------|---------|---------|
|            | Voti          | %    | Seggi | %             | Seggi | Voti  | %                | %    | %    |         |         |         |
| PCI        | 988           | 18,8 | 4     | 22,8          | 5     | 989   | 18,4             | 20,8 | 20,4 | 19,5    |         |         |
| MSI-DM     | 322           | 6,1  | 1     | 4,3           | 0     | 381   | 7,5              | 4,6  | 4,6  | 4,9     |         |         |
| DP         | -             | -    | -     | -             | -     | 49    | 1,0              | -    | 1,5  | 1,2     |         |         |
| PR         | 243           | 4,6  | 1     | 2,6           | 0     | 334   | 6,5              | 3,0  | 5,0  | 5,4     |         |         |
| PSI        | 942           | 18,1 | 3     | 13,4          | 3     | 798   | 13,9             | 12,0 | 10,0 | 10,6    |         |         |
| MF         | -             | -    | -     | -             | -     | 148   | 2,9              | 2,2  | -    | 4,3     |         |         |
| PSDI       | 687           | 13,2 | 2     | 12,3          | 2     | 429   | 8,3              | 12,7 | 8,6  | 8,8     |         |         |
| PLI        | -             | -    | -     | -             | -     | 64    | 1,3              | 1,1  | -    | 2,2     |         |         |
| VERDI      | -             | -    | -     | -             | -     | -     | -                | -    | -    | -       |         |         |
| PERSOGNATI | -             | -    | -     | -             | -     | -     | -                | -    | -    | -       |         |         |
| DC         | 2.179         | 41,2 | 9     | 44,4          | 10    | 2.068 | 39,3             | 42,5 | 44,3 | 40,9    |         |         |
| Ath        | -             | -    | -     | -             | -     | -     | 1,1              | 4,6  | 2,2  | 2,2     |         |         |

## MARTIGNACCO

| PARTI      | COMUNALI 1985 |      |       | COMUNALI 1990 |       |       | PROVINCIALI 1985 |      |      | P.N. SI | CIR. SI | PUL. SI |
|------------|---------------|------|-------|---------------|-------|-------|------------------|------|------|---------|---------|---------|
|            | Voti          | %    | Seggi | %             | Seggi | Voti  | %                | %    | %    |         |         |         |
| PCI        | 996           | 17,5 | 4     | 19,5          | 4     | 681   | 12,7             | 21,4 | 19,8 | 18,6    |         |         |
| MSI-DM     | -             | -    | -     | -             | -     | 148   | 3,8              | 2,6  | 2,9  | 3,5     |         |         |
| DP         | -             | -    | -     | -             | -     | 49    | 1,5              | -    | 1,7  | 1,4     |         |         |
| PR         | 40            | 1,0  | -     | -             | -     | 53    | 1,4              | 0,8  | 2,7  | 2,7     |         |         |
| PSI        | 1.490         | 35,2 | 8     | 32,2          | 7     | 1.177 | 38,5             | 25,3 | 26,2 | 25,6    |         |         |
| MF         | 196           | 4,9  | 1     | 3,1           | 0     | 141   | 3,7              | 2,8  | -    | 3,0     |         |         |
| PSDI       | 158           | 4,9  | 1     | 6,2           | 1     | 124   | 3,2              | 4,9  | 5,1  | 4,6     |         |         |
| PLI        | -             | -    | -     | -             | -     | 41    | 1,1              | 0,7  | -    | 1,4     |         |         |
| VERDI      | -             | -    | -     | -             | -     | -     | -                | -    | -    | -       |         |         |
| PERSOGNATI | -             | -    | -     | -             | -     | -     | -                | -    | -    | -       |         |         |
| DC         | 1.436         | 37,4 | 8     | 39,0          | 8     | 1.437 | 37,3             | 40,3 | 38,4 | 37,1    |         |         |
| Ath        | -             | -    | -     | -             | -     | -     | 1,2              | 3,2  | 2,1  | 2,1     |         |         |

## PALMANOVA

| PARTI      | COMUNALI 1985 |      |       | COMUNALI 1990 |       |       | PROVINCIALI 1985 |      |      | P.N. SI | CIR. SI | PUL. SI |
|------------|---------------|------|-------|---------------|-------|-------|------------------|------|------|---------|---------|---------|
|            | Voti          | %    | Seggi | %             | Seggi | Voti  | %                | %    | %    |         |         |         |
| PCI        | 548           | 14,0 | 3     | 15,6          | 3     | 566   | 14,3             | 15,1 | 19,7 | 16,6    |         |         |
| MSI-DM     | 296           | 7,4  | 1     | 6,1           | 1     | 372   | 9,4              | 6,6  | 7,5  | 8,3     |         |         |
| DP         | -             | -    | -     | -             | -     | 46    | 1,2              | -    | 2,1  | 1,9     |         |         |
| PR         | 294           | 6,2  | 1     | -             | -     | 217   | 5,4              | 2,5  | 9,0  | 7,4     |         |         |
| PSI        | 651           | 16,6 | 4     | 9,8           | 2     | 588   | 14,9             | 7,5  | 10,7 | 9,5     |         |         |
| MF         | 182           | 4,6  | 1     | -             | -     | 183   | 4,6              | 4,2  | -    | 4,0     |         |         |
| PSDI       | 242           | 6,2  | 1     | 8,5           | 1     | 277   | 7,0              | 11,9 | 5,6  | 5,5     |         |         |
| PLI        | 137           | 3,5  | -     | -             | -     | 121   | 3,1              | 2,6  | -    | 2,9     |         |         |
| VERDI      | -             | -    | -     | -             | -     | -     | -                | -    | -    | -       |         |         |
| PERSOGNATI | -             | -    | -     | -             | -     | -     | -                | -    | -    | -       |         |         |
| DC         | 1.823         | 41,5 | 9     | 50,8          | 11    | 1.588 | 40,1             | 47,5 | 39,9 | 40,5    |         |         |
| Ath        | -             | -    | -     | -             | -     | -     | 0,4              | 2    | 1,9  | 3,8     |         |         |

## PASIAN DI PRATO

| PARTI      | COMUNALI 1985 |      |       | COMUNALI 1990 |       |       | PROVINCIALI 1985 |      |      | P.N. SI | CIR. SI | PUL. SI |
|------------|---------------|------|-------|---------------|-------|-------|------------------|------|------|---------|---------|---------|
|            | Voti          | %    | Seggi | %             | Seggi | Voti  | %                | %    | %    |         |         |         |
| PCI        | 943           | 16,7 | 3     | 19,4          | 4     | 956   | 17,8             | 20,1 | 19,8 | 17,8    |         |         |
| MSI-DM     | 268           | 4,9  | 1     | 4,0           | 0     | 323   | 5,8              | 4,5  | 5,5  | 5,5     |         |         |
| DP         | -             | -    | -     | -             | -     | 186   | 3,4              | -    | 1,7  | 1,8     |         |         |
| PR         | 297           | 5,2  | 1     | 2,4           | 0     | 291   | 5,2              | 2,6  | 6,3  | 6,6     |         |         |
| PSI        | 712           | 12,8 | 2     | 15,1          | 3     | 712   | 12,7             | 12,6 | 11,9 | 11,3    |         |         |
| MF         | 182           | 2,8  | -     | -             | -     | 218   | 3,9              | 3,1  | -    | 5,1     |         |         |
| PSDI       | 494           | 7,1  | 1     | 10,0          | 2     | 342   | 6,1              | 8,5  | 7,2  | 7,5     |         |         |
| PLI        | -             | -    | -     | 1,3           | 0     | 184   | 3,4              | 1,7  | -    | 2,9     |         |         |
| VERDI      | -             | -    | -     | -             | -     | -     | -                | -    | -    | -       |         |         |
| PERSOGNATI | -             | -    | -     | -             | -     | -     | -                | -    | -    | -       |         |         |
| DC         | 2.888         | 58,7 | 12    | 47,8          | 11    | 2.584 | 46,8             | 44,0 | 58,9 | 57,8    |         |         |
| Ath        | -             | -    | -     | -             | -     | -     | 1,9              | 5,7  | 3,9  | 3,9     |         |         |

## PONTEBBA

| PARTI      | COMUNALI 1985 |      |       | COMUNALI 1990 |       |      | PROVINCIALI 1985 |      |      | P.N. SI | CIR. SI | PUL. SI |
|------------|---------------|------|-------|---------------|-------|------|------------------|------|------|---------|---------|---------|
|            | Voti          | %    | Seggi | %             | Seggi | Voti | %                | %    | %    |         |         |         |
| PCI        | -             | -    | -     | 24,5          | 0     | 194  | 11,8             | 19,2 | 19,7 | 17,6    |         |         |
| MSI-DM     | 91            | 6,5  | 0     | -             | -     | 157  | 9,7              | 7,0  | 8,2  | 6,5     |         |         |
| DP         | -             | -    | -     | -             | -     | 27   | 1,7              | -    | 1,8  | 1,8     |         |         |
| PR         | -             | -    | -     | -             | -     | 9    | 0,6              | 0,6  | 5,4  | 4,5     |         |         |
| PSI        | -             | -    | -     | -             | -     | 248  | 15,3             | 16,3 | 13,0 | 13,8    |         |         |
| MF         | -             | -    | -     | -             | -     | 290  | 17,8             | 5,1  | -    | 8,8     |         |         |
| PSDI       | -             | -    | -     | 31,0          | 4     | 149  | 8,2              | 13,3 | 10,9 | 7,8     |         |         |
| PLI        | -             | -    | -     | -             | -     | 63   | 3,2              | 1,7  | -    | 2,1     |         |         |
| VERDI      | -             | -    | -     | -             | -     | -    | -                | -    | -    | -       |         |         |
| PERSOGNATI | -             | -    | -     | -             | -     | -    | -                | -    | -    | -       |         |         |
| DC         | 488           | 31,1 | 12    | 38,8          | 13    | 488  | 28,5             | 32,8 | 33,4 | 32,5    |         |         |
| Ath        | 378           | 28,4 | 9     | -             | -     | -    | 2,0              | 7,8  | 5,0  | 5,0     |         |         |

## POZZUOLO

| PARTI  | COMUNALI 1985 |      |       | COMUNALI 1990 |       |      | PROVINCIALI 1985 |      |      | P.N. SI | CIR. SI | PUL. SI |
|--------|---------------|------|-------|---------------|-------|------|------------------|------|------|---------|---------|---------|
|        | Voti          | %    | Seggi | %             | Seggi | Voti | %                | %    | %    |         |         |         |
| PCI    | 821           | 18,1 | 4     | 20,5          | 4     | 858  | 19,1             | 19,5 | 19,9 | 16,9    |         |         |
| MSI-DM | 149           | 3,9  | -     | 2,9           | 0     | 188  | 4,2              | 3,3  | 3,5  | 3,8     |         |         |
| DP     | -             | -    | -     | -             | -     | 74   | 1,6              | -    | 1,9  | 2,0     |         |         |
| PR     | 273           | 6,0  | 1     | 9,6           | 2     | 238  | 4,8              | 0,9  | 5,2  | 5,0     |         |         |
| PSI    | 949           | 28,7 | 4     | 14,6          | 3     | 783  | 17,5             |      |      |         |         |         |

## Speciale elezioni

## Friuli - Amministrative

## S. DANIELE

| PARTITO    | COMUNALI 1980 |      |       | COMUNALI 1985 |    |       | PROVINCIALI 1985 |      |       | PROV. IN % | ELEG. IN % | PDL IN % |
|------------|---------------|------|-------|---------------|----|-------|------------------|------|-------|------------|------------|----------|
|            | Voti          | %    | Seggi | Voti          | %  | Seggi | Voti             | %    | Seggi |            |            |          |
| PCI        | 779           | 14,9 | 3     | 16,7          | 4  | 792   | 15,9             | 17,2 | 17,9  | 14,0       |            |          |
| MIS-DM     | 229           | 4,7  | 1     | 3,7           | 0  | 294   | 5,9              | 3,8  | 5,0   | 4,5        |            |          |
| DP         | -             | -    | -     | -             | -  | 96    | 2,9              | -    | 2,2   | 1,7        |            |          |
| PSI        | 284           | 5,9  | 1     | 5,3           | 1  | 295   | 5,8              | 4,4  | 7,0   | 4,5        |            |          |
| PSDI       | 462           | 9,5  | 2     | 7,5           | 1  | 620   | 12,9             | 6,7  | 8,5   | 5,9        |            |          |
| MF         | 124           | 2,5  | -     | 4,5           | 1  | 229   | 4,6              | 5,3  | -     | 5,5        |            |          |
| PSDI       | 337           | 6,9  | 1     | 8,0           | 1  | 367   | 7,8              | 8,3  | 7,5   | 6,2        |            |          |
| PLI        | 132           | 2,7  | -     | 2,5           | 0  | 161   | 3,8              | 2,9  | -     | 4,0        |            |          |
| VERDI      | -             | -    | -     | -             | -  | -     | -                | -    | -     | -          |            |          |
| PENZIONATI | -             | -    | -     | -             | -  | -     | -                | -    | -     | -          |            |          |
| DC         | 2.476         | 50,7 | 12    | 51,8          | 12 | 2.122 | 42,7             | 48,6 | 46,4  | 51,8       |            |          |
| ANFI       | 199           | 2,2  | -     | -             | -  | -     | -                | 2,8  | 5,3   | 1,9        |            |          |

## S. GIORGIO DI NOGARO

| PARTITO    | COMUNALI 1980 |      |       | COMUNALI 1985 |     |       | PROVINCIALI 1985 |      |       | PROV. IN % | ELEG. IN % | PDL IN % |
|------------|---------------|------|-------|---------------|-----|-------|------------------|------|-------|------------|------------|----------|
|            | Voti          | %    | Seggi | Voti          | %   | Seggi | Voti             | %    | Seggi |            |            |          |
| PCI        | 1.527         | 29,3 | 6     | 30,3          | 7   | 1.473 | 29,3             | 23,2 | 30,7  | 29,3       |            |          |
| MIS-DM     | 229           | 4,5  | 1     | 4,0           | 0   | 365   | 5,8              | 3,9  | 4,2   | 4,5        |            |          |
| DP         | -             | -    | -     | -             | -   | 63    | 1,9              | -    | 2,1   | 1,8        |            |          |
| PSI        | 192           | 2,9  | 5     | -             | -   | 115   | 2,2              | 1,1  | 4,2   | 2,3        |            |          |
| PSDI       | 1.179         | 22,4 | 5     | 17,2          | 3   | 919   | 17,8             | 18,3 | 14,0  | 15,0       |            |          |
| MF         | 145           | 2,8  | -     | -             | -   | 182   | 3,5              | 2,5  | -     | 4,3        |            |          |
| PSDI       | 254           | 4,8  | 1     | 5,0           | 1   | 244   | 4,7              | 4,8  | 4,2   | 4,0        |            |          |
| PLI        | -             | -    | -     | -             | -   | 40    | 0,8              | 0,6  | -     | 2,3        |            |          |
| VERDI      | -             | -    | -     | -             | -   | -     | -                | -    | -     | -          |            |          |
| PENZIONATI | -             | -    | -     | -             | -   | -     | -                | -    | -     | -          |            |          |
| DC         | 1.770         | 33,7 | 7     | 38,1          | 8   | 1.811 | 35,5             | 37,4 | 34,9  | 34,0       |            |          |
| ANFI       | -             | -    | -     | -             | 5,4 | 1     | -                | -    | 2,2   | 3,7        | 2,4        |          |

## TARVISIO

| PARTITO    | COMUNALI 1980 |      |       | COMUNALI 1985 |   |       | PROVINCIALI 1985 |      |       | PROV. IN % | ELEG. IN % | PDL IN % |
|------------|---------------|------|-------|---------------|---|-------|------------------|------|-------|------------|------------|----------|
|            | Voti          | %    | Seggi | Voti          | % | Seggi | Voti             | %    | Seggi |            |            |          |
| PCI        | 566           | 14,1 | 3     | 14,7          | 3 | 555   | 14,0             | 13,3 | 13,8  | 13,0       |            |          |
| MIS-DM     | 432           | 10,8 | 2     | 10,3          | 2 | 547   | 13,8             | 11,9 | 10,1  | 9,8        |            |          |
| DP         | -             | -    | -     | -             | - | 62    | 1,6              | -    | 1,9   | 1,5        |            |          |
| PSI        | 25            | 0,6  | -     | -             | - | 33    | 0,8              | 0,7  | 4,1   | 2,2        |            |          |
| PSDI       | 286           | 7,2  | 1     | 7,8           | 1 | 215   | 5,4              | 6,7  | 6,9   | 9,3        |            |          |
| MF         | -             | -    | -     | 2,4           | 0 | 62    | 1,6              | 2,6  | -     | 2,2        |            |          |
| PSDI       | 1.566         | 39,1 | 8     | 30,5          | 7 | 1520  | 38,3             | 33,7 | 21,5  | 24,0       |            |          |
| PLI        | -             | -    | -     | -             | - | 53    | 1,3              | 1,0  | -     | 1,6        |            |          |
| VERDI      | -             | -    | -     | -             | - | -     | -                | -    | -     | -          |            |          |
| PENZIONATI | -             | -    | -     | -             | - | -     | -                | -    | -     | -          |            |          |
| DC         | 1.128         | 28,2 | 6     | 28,9          | 6 | 918   | 23,2             | 28,5 | 30,9  | 32,8       |            |          |
| ANFI       | -             | -    | -     | 5,4           | 1 | -     | -                | 1,5  | 8,8   | 5,0        |            |          |

## TAVAGNACCO

| PARTITO    | COMUNALI 1980 |      |       | COMUNALI 1985 |   |       | PROVINCIALI 1985 |      |       | PROV. IN % | ELEG. IN % | PDL IN % |
|------------|---------------|------|-------|---------------|---|-------|------------------|------|-------|------------|------------|----------|
|            | Voti          | %    | Seggi | Voti          | % | Seggi | Voti             | %    | Seggi |            |            |          |
| PCI        | 2.610         | 25,3 | 8     | 35,8          | 8 | 1981  | 25,2             | 34,7 | 29,2  | 27,9       |            |          |
| MIS-DM     | 285           | 3,8  | 1     | 2,7           | 0 | 360   | 4,7              | 2,9  | 3,8   | 3,8        |            |          |
| DP         | -             | -    | -     | -             | - | 149   | 2,9              | -    | 1,5   | 1,5        |            |          |
| PSI        | 256           | 3,4  | 1     | -             | - | 374   | 4,3              | 1,8  | 6,9   | 4,3        |            |          |
| PSDI       | 1.348         | 12,6 | 6     | 11,3          | 2 | 1144  | 15,1             | 10,0 | 12,0  | 11,5       |            |          |
| MF         | 349           | 4,5  | 1     | 5,4           | 1 | 415   | 5,3              | 5,2  | -     | 6,0        |            |          |
| PSDI       | 622           | 6,1  | 2     | 7,2           | 1 | 421   | 5,5              | 6,6  | 5,8   | 4,8        |            |          |
| PLI        | 97            | 1,3  | -     | -             | - | 111   | 1,5              | 1,1  | -     | 4,3        |            |          |
| VERDI      | -             | -    | -     | -             | - | -     | -                | -    | -     | -          |            |          |
| PENZIONATI | -             | -    | -     | -             | - | -     | -                | -    | -     | -          |            |          |
| DC         | 2.681         | 35,0 | 11    | 37,6          | 8 | 2966  | 35,2             | 36,3 | 30,4  | 33,0       |            |          |
| ANFI       | -             | -    | -     | -             | - | -     | -                | 1,4  | 5,6   | 2,9        |            |          |

## TOLMEZZO

| PARTITO    | COMUNALI 1980 |      |       | COMUNALI 1985 |    |       | PROVINCIALI 1985 |      |       | PROV. IN % | ELEG. IN % | PDL IN % |
|------------|---------------|------|-------|---------------|----|-------|------------------|------|-------|------------|------------|----------|
|            | Voti          | %    | Seggi | Voti          | %  | Seggi | Voti             | %    | Seggi |            |            |          |
| PCI        | 1.043         | 15,0 | 5     | 17,0          | 5  | 1.175 | 17,8             | 19,0 | 21,5  | 18,4       |            |          |
| MIS-DM     | 413           | 5,9  | 1     | 4,4           | 1  | 494   | 7,2              | 5,4  | 7,2   | 7,5        |            |          |
| DP         | 94            | 1,3  | -     | -             | -  | 157   | 2,3              | -    | 2,1   | 2,2        |            |          |
| PSI        | 250           | 3,6  | 1     | 1,8           | 0  | 210   | 3,0              | 1,7  | 5,5   | 3,9        |            |          |
| PSDI       | 1.616         | 23,2 | 7     | 18,5          | 6  | 1.674 | 19,6             | 14,3 | 13,5  | 12,6       |            |          |
| MF         | 173           | 6,1  | 2     | 7,3           | 2  | 647   | 9,4              | 9,2  | -     | 9,4        |            |          |
| PSDI       | 602           | 8,6  | 2     | 11,3          | 3  | 637   | 9,2              | 8,8  | 6,6   | 6,4        |            |          |
| PLI        | -             | -    | -     | -             | -  | 198   | 1,7              | 2,6  | -     | 4,0        |            |          |
| VERDI      | -             | -    | -     | -             | -  | -     | -                | -    | -     | -          |            |          |
| PENZIONATI | -             | -    | -     | -             | -  | -     | -                | -    | -     | -          |            |          |
| DC         | 2.309         | 33,1 | 11    | 36,8          | 12 | 2.399 | 34,8             | 35,3 | 36,6  | 31,9       |            |          |
| ANFI       | 225           | 1,3  | 1     | 2,9           | 1  | -     | -                | 3,7  | 6,0   | 3,7        |            |          |

## TRICESIMO

| PARTITO    | COMUNALI 1980 |      |       | COMUNALI 1985 |   |       | PROVINCIALI 1985 |      |       | PROV. IN % | ELEG. IN % | PDL IN % |
|------------|---------------|------|-------|---------------|---|-------|------------------|------|-------|------------|------------|----------|
|            | Voti          | %    | Seggi | Voti          | % | Seggi | Voti             | %    | Seggi |            |            |          |
| PCI        | 791           | 16,3 | 4     | 19,9          | 4 | 848   | 17,7             | 18,7 | 20,8  | 19,2       |            |          |
| MIS-DM     | 105           | 3,8  | -     | -             | - | 277   | 4,7              | 3,4  | 4,7   | 4,8        |            |          |
| DP         | -             | -    | -     | -             | - | 66    | 1,4              | -    | 1,8   | 1,6        |            |          |
| PSI        | 145           | 2,9  | -     | -             | - | 151   | 3,2              | 1,2  | -     | 4,0        |            |          |
| PSDI       | 1.307         | 27,8 | 5     | 15,5          | 3 | 868   | 18,1             | 18,2 | 12,9  | 13,6       |            |          |
| MF         | 292           | 6,1  | 1     | 12,9          | 2 | 335   | 7,0              | 11,1 | -     | 7,8        |            |          |
| PSDI       | 196           | 3,8  | -     | 5,5           | 1 | 250   | 5,4              | 4,8  | 5,6   | 4,5        |            |          |
| PLI        | -             | -    | -     | -             | - | 82    | 1,7              | 1,3  | -     | 4,1        |            |          |
| VERDI      | -             | -    | -     | -             | - | -     | -                | -    | -     | -          |            |          |
| PENZIONATI | -             | -    | -     | -             | - | -     | -                | -    | -     | -          |            |          |
| DC         | 1.871         | 39,7 | 9     | 41,2          | 9 | 1953  | 40,8             | 39,6 | 40,9  | 38,1       |            |          |
| ANFI       | 100           | 2,9  | 1     | 5,0           | 1 | -     | -                | 1,7  | 5,9   | 2,9        |            |          |

## CORMONS

| PARTITO    | COMUNALI 1985 |      |       | COMUN. IN % |    |       | ELEG. IN % | PDL IN % |
|------------|---------------|------|-------|-------------|----|-------|------------|----------|
|            | Voti          | %    | Seggi | Voti        | %  | Seggi |            |          |
| PCI        | 108           | 32,1 | 7     | 37,1        | 8  | 35,8  | 30,5       |          |
| PSI        | 76            | 23,3 | 3     | 11,3        | 2  | 9,9   | 9,7        |          |
| MIS-DM     | 96            | 29,1 | 3     | 21,0        | 4  | 42    | 3,9        |          |
| DC         | 128           | 38,9 | 9     | 43,1        | 10 | 54,8  | 35,5       |          |
| PSI-PLI    | 29            | 8,8  | 1     | 1,2         | 0  | -     | 5,1        |          |
| VERDI      | -             | -    | -     | -           | -  | -     | -          |          |
| PENZIONATI | -             | -    | -     | -           | -  | -     | -          |          |
| DC         | 37            | 11,2 | 1     | 3,2         | 0  | 3,7   | 4,8        |          |
| VERDI      | 80            | 23,9 | 4     | -           | -  | -     | -          |          |
| MF         | -             | -    | -     | -           | -  | -     | -          |          |
| ANFI       | -             | -    | -     | -           | -  | -     | -          |          |

## GRADISCA D'T.S.

| PARTITO    | COMUNALI 1985 |      |       | COMUN. IN % |   |       | ELEG. IN % | PDL IN % |
|------------|---------------|------|-------|-------------|---|-------|------------|----------|
|            | Voti          | %    | Seggi | Voti        | % | Seggi |            |          |
| PCI        | 180           | 35,1 | 8     | 41,9        | 9 | 39,1  | 36,3       |          |
| DC         | 180           | 35,1 | 8     | 33,8        | 8 | 29,2  | 26,7       |          |
| PSI        | 104           | 20,1 | 5     | 3,8         | 0 | 4,1   | 4,9        |          |
| PSDI       | 85            | 16,3 | 4     | 4,4         | 1 | 5,0   | 3,9        |          |
| VERDI      | 90            | 17,3 | 4     | -           | - | -     | -          |          |
| PSI-PLI    | -             | -    | -     | -           | - | -     | -          |          |
| PENZIONATI | -             | -    | -     | -           | - | -     | -          |          |
| DC         | 35            | 6,7  | 1     | 3,4         | 0 | -     | 7,1        |          |
| PSI-PLI    | -             | -    | -     | -           | - | -     | -          |          |
| MF         | 88            | 17,0 | 4     | 10,0        | 2 | 9,9   | 10,4       |          |
| ANFI       | -             | -    | -     | -           | - | -     | -          |          |

## CORDENONS

| PARTITO | COMUNALI 1985 |      |       | COMUN. IN % |      |       | ELEG. IN % | PDL IN % |
|---------|---------------|------|-------|-------------|------|-------|------------|----------|
|         | Voti          | %    | Seggi | Voti        | %    | Seggi |            |          |
| PCI     | 2.658         | 26,4 | 29,6  | 30,0        | 27,2 | -     | -          |          |
| DP      | 183           | 1,8  | -     | 1,6         | 1,3  | -     | -          |          |
| PSDI    | 442           | 4,4  | 7,5   | 5,3         | 4,3  | -     | -          |          |
| MIS-DM  | 512           | 5,1  | 2,5   | 3,3         | 3,3  | -     | -          |          |
| MF      | 336           | 3,3  | 2,3   | -           | 4,1  | -     | -          |          |
| PSI     | 499           | 4,9  | 2,5   | -           | 5,0  | -     | -          |          |
| PSDI    | 1.925         | 19,1 | 14,5  | 14,0        | 14,9 | -     | -          |          |
| PLI     | 146           | 1,4  | 1,7   | -           | 3,4  | -     | -          |          |
| PSI-PLI | -             | -    | -     | -           | -    | -     | -          |          |
| DC      | 2.411         | 23,9 | 38,9  | 35,8        | 33,8 | -     | -          |          |
| ANFI    | -             | -    | 0,5   | 4,0         | 2,5  | -     | -          |          |

## S. VITO AL T.

| PARTITO | COMUNALI 1985 |      |       | COMUN. IN % |      |       | ELEG. IN % | PDL IN % |
|---------|---------------|------|-------|-------------|------|-------|------------|----------|
|         | Voti          | %    | Seggi | Voti        | %    | Seggi |            |          |
| PCI     | 2.373         | 28,5 | 36,8  | 34,3        | 33,9 | -     | -          |          |
| DP      | 164           | 2,0  | -     | 1,7         | 1,3  | -     | -          |          |
| PSDI    | 196           | 1,8  | 3,4   | 3,0         | 2,2  | -     | -          |          |
| MIS-DM  | 207           | 4,8  | 2,7   | 3,4         | 3,3  | -     | -          |          |
| MF      | 169           | 2,8  | 2,2   | -           | 1,6  | -     | -          |          |
| PSI     | 362           | 4,3  | 1,6   | -           | 2,6  | -     | -          |          |
| PSDI    | 1.249         | 14,7 | 8,6   | 10,7        | 11,2 | -     | -          |          |
| PLI     | 231           | 2,8  | 4,2   | -           | 4,0  | -     | -          |          |
| PSI-PLI | -             | -    |       |             |      |       |            |          |

**AVIANO**

| PARTI  | COMUNALI 1985 |      |       | COMUNALI 1990 |       |       | PROVINCIALI 1990 |      |      | PPIV. IN | EGR. IN | PIL. IN |
|--------|---------------|------|-------|---------------|-------|-------|------------------|------|------|----------|---------|---------|
|        | Voti          | %    | Seggi | %             | Seggi | Voti  | %                | %    | %    |          |         |         |
| PCI    | 1.232         | 21,2 | 5     | 20,3          | 4     | 1.250 | 21,6             | 20,5 | 25,9 | 24,2     |         |         |
| DP     | -             | -    | -     | -             | -     | 49    | 0,8              | -    | 1,8  | 1,6      |         |         |
| PSDI   | 219           | 3,9  | 1     | 8,3           | 1     | 292   | 5,1              | 6,7  | 5,9  | 5,5      |         |         |
| MSI    | 419           | 7,2  | 1     | 6,3           | 1     | 510   | 8,8              | 6,0  | 7,5  | 7,6      |         |         |
| MF     | 76            | 1,3  | 0     | -             | -     | 76    | 1,2              | 0,9  | -    | 2,5      |         |         |
| PN     | 136           | 2,4  | 0     | -             | -     | 115   | 2,0              | 1,3  | -    | 3,3      |         |         |
| PSI    | 1.055         | 18,2 | 4     | 19,8          | 4     | 1.155 | 20,5             | 22,4 | 13,9 | 13,9     |         |         |
| PLI    | 130           | 2,2  | 0     | -             | -     | 136   | 2,4              | 1,3  | -    | 3,0      |         |         |
| PB-PLI | -             | -    | -     | -             | -     | -     | -                | -    | -    | 4,7      |         |         |
| DC     | 2.453         | 42,4 | 9     | 45,3          | 10    | 2.175 | 37,8             | 40,1 | 37,4 | 36,7     |         |         |
| ANF    | -             | -    | -     | -             | -     | -     | -                | 0,6  | 3,8  | 2,3      |         |         |

**AZZANO DECIMO**

| PARTI  | COMUNALI 1985 |      |       | COMUNALI 1990 |       |       | PROVINCIALI 1990 |      |      | PPIV. IN | EGR. IN | PIL. IN |
|--------|---------------|------|-------|---------------|-------|-------|------------------|------|------|----------|---------|---------|
|        | Voti          | %    | Seggi | %             | Seggi | Voti  | %                | %    | %    |          |         |         |
| PCI    | 1.254         | 15,7 | 5     | 17,5          | 3     | 1.813 | 17,8             | 18,4 | 22,3 | 18,9     |         |         |
| DP     | 217           | 2,7  | 0     | -             | -     | 233   | 2,9              | -    | 2,0  | 2,1      |         |         |
| PSDI   | 263           | 4,5  | 1     | 7,0           | 1     | 461   | 5,1              | 6,7  | 4,9  | 5,3      |         |         |
| MSI    | 189           | 2,4  | 0     | -             | -     | 257   | 3,2              | 1,8  | 2,5  | 2,7      |         |         |
| MF     | -             | -    | -     | -             | -     | 86    | 0,9              | 0,8  | -    | 1,3      |         |         |
| PN     | 291           | 4,8  | 1     | -             | -     | 332   | 4,2              | 1,3  | 4,6  | 4,3      |         |         |
| PSI    | 1.982         | 24,8 | 8     | 26,6          | 6     | 2.044 | 25,9             | 26,7 | 18,6 | 21,0     |         |         |
| PLI    | -             | -    | -     | -             | -     | 65    | 0,8              | 1,6  | -    | 2,1      |         |         |
| CIVICA | 421           | 5,3  | 1     | 5,1           | 1     | -     | -                | -    | -    | -        |         |         |
| DC     | 1.155         | 38,8 | 14    | 40,9          | 9     | 3.090 | 39,1             | 40,2 | 41,6 | 42,2     |         |         |
| ANF    | -             | -    | -     | -             | -     | -     | -                | 0,5  | 3,5  | 2,1      |         |         |

**BRUGNERA**

| PARTI  | COMUNALI 1985 |      |       | COMUNALI 1990 |       |      | PROVINCIALI 1990 |      |      | PPIV. IN | EGR. IN | PIL. IN |
|--------|---------------|------|-------|---------------|-------|------|------------------|------|------|----------|---------|---------|
|        | Voti          | %    | Seggi | %             | Seggi | Voti | %                | %    | %    |          |         |         |
| PCI    | 791           | 13,9 | 3     | 16,7          | 3     | 768  | 15,3             | 16,9 | 18,7 | 17,1     |         |         |
| DP     | -             | -    | -     | -             | -     | 46   | 0,9              | -    | 1,7  | 1,1      |         |         |
| PSDI   | 230           | 4,8  | 1     | 6,9           | 1     | 230  | 4,8              | 6,0  | 6,0  | 5,6      |         |         |
| MSI    | -             | -    | -     | 15,0          | 0     | 181  | 3,2              | 2,0  | 2,7  | 3,2      |         |         |
| MF     | 119           | 2,2  | 0     | -             | -     | 169  | 2,2              | 0,1  | -    | 2,4      |         |         |
| PN     | 225           | 4,5  | 1     | 3,0           | 0     | 229  | 4,5              | 2,4  | -    | 3,0      |         |         |
| PSI    | 585           | 17,5 | 3     | 19,1          | 4     | 739  | 14,7             | 18,5 | 13,3 | 14,8     |         |         |
| PLI    | 248           | 4,9  | 1     | 4,5           | 1     | 250  | 4,9              | 4,3  | -    | 3,3      |         |         |
| PB-PLI | -             | -    | -     | -             | -     | -    | -                | -    | -    | 5,1      |         |         |
| DC     | 2548          | 52,4 | 11    | 48,3          | 11    | 2499 | 48,7             | 48,0 | 49,7 | 47,4     |         |         |
| ANF    | -             | -    | -     | -             | -     | -    | -                | -    | -    | 2,8      |         |         |

**CASARSA**

| PARTI  | COMUNALI 1985 |      |       | COMUNALI 1990 |       |      | PROVINCIALI 1990 |      |      | PPIV. IN | EGR. IN | PIL. IN |
|--------|---------------|------|-------|---------------|-------|------|------------------|------|------|----------|---------|---------|
|        | Voti          | %    | Seggi | %             | Seggi | Voti | %                | %    | %    |          |         |         |
| PCI    | 918           | 17,6 | 4     | 17,9          | 3     | 863  | 17,2             | 17,1 | 22,4 | 18,6     |         |         |
| DP     | -             | -    | -     | -             | -     | 94   | 1,8              | -    | 2,3  | 1,7      |         |         |
| PSDI   | 201           | 3,8  | 0     | 7,0           | 1     | 187  | 3,7              | 5,1  | 3,5  | 3,6      |         |         |
| MSI    | 229           | 4,4  | 1     | -             | -     | 257  | 5                | 3,1  | 4,7  | 4,9      |         |         |
| MF     | -             | -    | -     | -             | -     | 117  | 2,3              | 2,4  | -    | 3,0      |         |         |
| PN     | 233           | 4,5  | 1     | 6,5           | 1     | 279  | 5,4              | 4,6  | -    | 4,8      |         |         |
| PSI    | 1.066         | 20,5 | 4     | 18,0          | 4     | 1123 | 21,8             | 20,0 | 14,4 | 16,5     |         |         |
| PLI    | 98            | 1,1  | 0     | -             | -     | 96   | 1,1              | 1,3  | -    | 2,0      |         |         |
| PB-PLI | -             | -    | -     | -             | -     | -    | -                | -    | -    | 4,9      |         |         |
| DC     | 2.581         | 48,9 | 10    | 50,6          | 11    | 2144 | 41,7             | 45,6 | 42,8 | 41,5     |         |         |
| ANF    | -             | -    | -     | -             | -     | -    | -                | 0,8  | 5,0  | 3,4      |         |         |

**FIUME VENETO**

| PARTI  | COMUNALI 1985 |      |       | COMUNALI 1990 |       |       | PROVINCIALI 1990 |      |      | PPIV. IN | EGR. IN | PIL. IN |
|--------|---------------|------|-------|---------------|-------|-------|------------------|------|------|----------|---------|---------|
|        | Voti          | %    | Seggi | %             | Seggi | Voti  | %                | %    | %    |          |         |         |
| PCI    | 1.324         | 21,5 | 5     | 21,2          | 4     | 1.236 | 19,2             | 20,7 | 24,2 | 22,0     |         |         |
| DP     | -             | -    | -     | -             | -     | 86    | 1,3              | -    | 1,2  | 1,4      |         |         |
| PSDI   | 489           | 7,8  | 1     | 11,0          | 2     | 547   | 8,8              | 10,8 | 8,8  | 6,4      |         |         |
| MSI    | 312           | 5,1  | 1     | 3,1           | 0     | 289   | 4,8              | 3,0  | 3,4  | 3,7      |         |         |
| MF     | -             | -    | -     | -             | -     | 66    | 1,1              | 1,4  | -    | 2,8      |         |         |
| PN     | 225           | 3,7  | 0     | 1,5           | 0     | 193   | 3,2              | 1,3  | -    | 3,0      |         |         |
| PSI    | 105           | 14,6 | 3     | 15,9          | 3     | 967   | 14,2             | 14,7 | 13,5 | 14,1     |         |         |
| PLI    | -             | -    | -     | -             | -     | 45    | 0,7              | 1,5  | -    | 2,9      |         |         |
| PB-PLI | -             | -    | -     | -             | -     | -     | -                | -    | -    | 4,5      |         |         |
| DC     | 2.581         | 47,3 | 10    | 47,3          | 11    | 2.776 | 43,4             | 48,1 | 42,8 | 43,8     |         |         |
| ANF    | -             | -    | -     | -             | -     | -     | -                | 0,5  | 3,6  | 2,1      |         |         |

**FONTANAFREDDA**

| PARTI  | COMUNALI 1985 |      |       | COMUNALI 1990 |       |       | PROVINCIALI 1990 |      |      | PPIV. IN | EGR. IN | PIL. IN |
|--------|---------------|------|-------|---------------|-------|-------|------------------|------|------|----------|---------|---------|
|        | Voti          | %    | Seggi | %             | Seggi | Voti  | %                | %    | %    |          |         |         |
| PCI    | 1.168         | 19,1 | 4     | 19,8          | 4     | 1.133 | 18,9             | 20,2 | 23,3 | 20,1     |         |         |
| DP     | -             | -    | -     | -             | -     | 86    | 1,4              | -    | 1,8  | 2,0      |         |         |
| PSDI   | 399           | 6,4  | 1     | 6,9           | 1     | 342   | 5,7              | 8,4  | 5,7  | 5,3      |         |         |
| MSI    | 292           | 4,8  | 1     | -             | -     | 290   | 4,8              | 2,0  | 3,0  | 3,0      |         |         |
| MF     | -             | -    | -     | -             | -     | 82    | 1,4              | 1,3  | -    | 2,8      |         |         |
| PN     | 395           | 6,9  | 1     | 2,6           | 0     | 278   | 4,8              | 2,3  | -    | 3,7      |         |         |
| PSI    | 1.298         | 19,9 | 4     | 22,0          | 4     | 1.330 | 22,2             | 23,9 | 16,8 | 16,7     |         |         |
| PLI    | -             | -    | -     | -             | -     | 119   | 2,0              | 1,4  | -    | 2,0      |         |         |
| PB-PLI | -             | -    | -     | -             | -     | -     | -                | -    | -    | 4,7      |         |         |
| DC     | 2.728         | 44,9 | 9     | 48,7          | 11    | 2.341 | 38,9             | 40,0 | 40,9 | 42,4     |         |         |
| ANF    | -             | -    | -     | -             | -     | -     | -                | 0,5  | 3,6  | 2,0      |         |         |

**MANIAGO**

| PARTI  | COMUNALI 1985 |      |       | COMUNALI 1990 |       |       | PROVINCIALI 1990 |      |      | PPIV. IN | EGR. IN | PIL. IN |
|--------|---------------|------|-------|---------------|-------|-------|------------------|------|------|----------|---------|---------|
|        | Voti          | %    | Seggi | %             | Seggi | Voti  | %                | %    | %    |          |         |         |
| PCI    | 1.183         | 18,8 | 5     | 18,0          | 4     | 1.156 | 18,3             | 18,0 | 21,7 | 19,2     |         |         |
| DP     | -             | -    | -     | -             | -     | 121   | 1,7              | -    | 2,2  | 1,8      |         |         |
| PSDI   | 436           | 6,4  | 2     | 7,8           | 1     | 394   | 6,5              | 6,7  | 5,6  | 5,1      |         |         |
| MSI    | 402           | 6,7  | 1     | 3,1           | 0     | 459   | 6,3              | 3,3  | 5,8  | 5,3      |         |         |
| MF     | 290           | 4,8  | 1     | 4,8           | 1     | 291   | 4,1              | 4,0  | -    | 4,8      |         |         |
| PN     | 295           | 4,8  | 1     | -             | -     | 360   | 5,1              | 4,2  | -    | 5,0      |         |         |
| PSI    | 1.319         | 18,5 | 6     | 17,4          | 4     | 1.389 | 18,9             | 18,7 | 14,1 | 15,0     |         |         |
| PLI    | 121           | 1,8  | 0     | -             | -     | 119   | 1,9              | 2,2  | -    | 3,2      |         |         |
| PB-PLI | -             | -    | -     | -             | -     | -     | -                | -    | -    | 6,1      |         |         |
| DC     | 3.083         | 43,4 | 14    | 43,6          | 9     | 2.829 | 38,9             | 42,4 | 39,6 | 37,7     |         |         |
| ANF    | -             | -    | -     | 5,5           | 1     | -     | -                | 0,5  | 4,9  | 2,9      |         |         |

**PORCIA**

| PARTI  | COMUNALI 1985 |      |       | COMUNALI 1990 |       |      | PROVINCIALI 1990 |      |      | PPIV. IN | EGR. IN | PIL. IN |
|--------|---------------|------|-------|---------------|-------|------|------------------|------|------|----------|---------|---------|
|        | Voti          | %    | Seggi | %             | Seggi | Voti | %                | %    | %    |          |         |         |
| PCI    | 2.124         | 24,8 | 8     | 26,9          | 10    | 2246 | 25,9             | 28,8 | 28,0 | 25,9     |         |         |
| DP     | -             | -    | -     | -             | -     | 179  | 2,1              | -    | 1,7  | 1,8      |         |         |
| PSDI   | 542           | 6,1  | 2     | 8,3           | 2     | 694  | 7,0              | 8,9  | 5,4  | 4,6      |         |         |
| MSI    | 343           | 3,9  | 1     | 2,5           | 0     | 447  | 5,2              | 3,0  | 3,5  | 3,8      |         |         |
| MF     | 147           | 1,7  | 0     | -             | -     | 255  | 2,9              | 2,5  | -    | 3,7      |         |         |
| PN     | 292           | 3,8  | 0     | 2,0           | 0     | 333  | 3,8              | 2,4  | 3,5  | 6,2      |         |         |
| PSI    | 1398          | 12,4 | 4     | 13,2          | 4     | 1178 | 13,5             | 14,1 | 12,1 | 12,4     |         |         |
| PLI    | -             | -    | -     | -             | -     | 146  | 1,8              | 1,1  | -    | 2,2      |         |         |
| CIVICA | 913           | 10,3 | 3     | 8,4           | 2     | -    | -                | -    | -    | -        |         |         |
| DC     | 2.419         | 38,5 | 12    | 36,7          | 12    | 3292 | 39,6             | 38,6 | 39,0 | 38,6     |         |         |
| ANF    | -             | -    | -     | -             | -     | -    | -                | 0,8  | 4,8  | 2,8      |         |         |

**SACILE**

| PARTI  | COMUNALI 1985 |      |       | COMUNALI 1990 |       |       | PROVINCIALI 1990 |      |      | PPIV. IN | EGR. IN | PIL. IN |
|--------|---------------|------|-------|---------------|-------|-------|------------------|------|------|----------|---------|---------|
|        | Voti          | %    | Seggi | %             | Seggi | Voti  | %                | %    | %    |          |         |         |
| PCI    | 2.682         | 23,2 | 7     | 25,8          | 8     | 2.821 | 24,7             | 26,3 | 28,7 | 26,6     |         |         |
| DP     | -             | -    | -     | -             | -     | 145   | 1,3              | -    | 1,5  | 1,3      |         |         |
| PSDI   | 335           | 3,9  | 1     | 6,1           | 2     | 381   | 3,4              | 5,6  | 4,7  | 5,2      |         |         |
| MSI    | 921           | 8,5  | 1     | 3,8           | 1     | 982   | 8,6              | 4,2  | 4,4  | 4,6      |         |         |
| MF     | 314           | 3,3  | 1     | 3,1           | 1     | 402   | 3,5              | 3,8  | -    | 2,8      |         |         |
| PN     | 637           | 5,5  | 1     | 4,2           | 1     | 671   | 5,9              | 4,1  | 6,6  | 6,4      |         |         |
| PSI    | 1.883         | 16,4 | 5     | 16,7          | 5     | 1.832 | 16,9             | 15,7 | 13,5 | 12,7     |         |         |
| PLI    | 125           | 1,1  | 0     | 2,0           | 0     | 156   | 1,4              | 2,4  | -    | 3,0      |         |         |
| CIVICA | 527           | 4,6  | 1     | -             | -     | -     | -                | -    | -    | -        |         |         |
| DC     | 4.421         | 38,5 | 13    | 38,3          | 12    | 4.219 | 36,9             | 37,8 | 38,5 | 34,6     |         |         |
| ANF    | -             | -    | -     | -             | -     | -     | -                | 0,5  | 4,1  | 2,8      |         |         |

**PUBBLICITÀ.** Concessionaria in esclusiva S.P.A. Sede di Venezia: Piazza San Marco, 144 - telefono 041/700133. Mestre: Riviera XX Settembre, 3 - telefono 041/972791. Tariffe a modulo per l'edizione provinciale di Venezia: COMMERCIALE lire 60.000, MANCHETTESS di prima pagina locale (base mm. 40 per altezza mm.36) lire 130.000; MANCHETTESS interne

**REDAZIONE:**  
 Venezia: San Carlo 4027 - Telefono 041/953252  
 Mestre: Via Torino, 220 - Telefono 041/953212

(base mm. 56 per altezza mm. 24) lire 80.000. Feste più 20%. **FINESTRELLE** di prima pagina: base 1 colonna, altezza 3 moduli, mm. 77 per mm. 63, lire 270.000, base 2 colonne alt. 7 moduli, mm. 77 per mm. 147, lire 630.000; base 3 colonne altezza 7,5 moduli, mm. 109 per mm. 63, lire 675.000; base 4 colonne, alt. 10,5 moduli, mm. 119 per mm. 147, lire 945.000.

**Il voto ha determinato situazioni che impongono scelte politiche per il Comune di Venezia**

# Più strade per la giunta

Quale giunta comunale, allora, a Venezia? Il responso delle urne - e quindi della volontà popolare - lascia aperta la strada, in termini parlamentari quantitativi, sia a una riduzione della coalizione di sinistra (invece anche ad una sua variazione) sia al varo di una maggioranza pentapartita. Il problema, ovviamente, è politico prima che numerico. In altra parte del giornale, i lettori troveranno i ragionamenti e le idee dei leader veneziani dei partiti. In questa sede, si cerca soltanto di illustrare, sulla base dell'obiettivo realtà dei numeri, che cosa è successo, e di intravedere quindi la praticabilità delle diverse strade.

La coalizione Pci-Psi-Pri, che dall'86 ha retto il Comune, esce innalzata dalle urne. Trentatré seggi aveva, trentatré ne ha mantenuti. Ma con un notevole rimescolamento interno: invariato a quota 11 il Psi (con un recupero su dati regionali di terzi, il Pci cala più del previsto, da 21 a 19 con un cedimento anche rispetto alle regionali), il Pri sale - anzi balza - da uno a tre.

## I nuovi amministratori di Venezia e Mestre

A tarda notte, il calcolo delle preferenze per i consiglieri comunali si è interrotto su dati del tutto ufficiali comunali, dopo che la raccolta e la divulgazione dei dati era stata fino a quel momento di rara e perfetta rapidità e completezza. Anziché i computer usati fino ad allora, si è passati al sistema della raccolta a mano, con comprensibile confusione e un inaccettabile ritardo. Con l'aiuto delle trascrizioni dei partiti, siamo egualmente riusciti a tracciare un quadro dei probabili consiglieri eletti. La sua credibilità, ovviamente, decora con lo scendere dal primo verso gli ultimi posti della graduatoria.

**PARTITO COMUNISTA ITALIANO:** 19 seggi: Giovanni Bellandi, Paolo Cacchiar, Cesare De Piccoli, Dario Corradi, Giuseppe Giustinetti, Benito Giovanni Preza, Domenico Crivellari, Marino Berengo, Giovanni Battista Giannetto, Francesco Indovina, Bruno Casotti, Stefano Magnabosco, Eduardo Salzano, Massimo De Iabballa (gli altri due non potevano essere indicati con sufficiente certezza).

**DEMOCRAZIA CRISTIANA:** 17 seggi: Costante Degani, Augusto Salvadori, Anna Maria Giannetti Miraglia, Ugo Bergamo, Mariano Baldo, Cesare Campa, Gianni Rivi, Aldo Rinaldo, Roberto Teodorini, Titta Bianchini, Mario Stefani, Marco

Agostini, Mario Bellarini, Vittorio Santoro, Giovanni Cappogno, Giuliano Guaso, Ottorino Fontana.

**PARTITO SOCIALISTA ITALIANO:** 11 seggi: Nereo Laroni, Mario Rigo (il sorpasso del candidato di De Michelis sul sindaco uscente - se confermato - darà lavoro ai politologi, Gianfranco Pontel, Silvano Ceccarelli, Benito Perinotto, Sergio Vasconceli, Fulgenzio Livieri, Rosa Lamanuzzi Carbone (la prima donna consigliere comunale del Psi nella storia del Comune di Venezia), Francesco Frigato, Edivano Pavetto, Emilio Greco. Il dato si riferisce a 500 sezioni su 560, ed è di fonte socialista, non comunale.

Per quanto riguarda i partiti più piccoli, scontata nel Pri l'elezione di Bruno Visentini e di Gaetano Zorretto; sul filo dei pochi voti il terzo nome. Nel Psi, sicura la riconferma di Piergiorgio Gradari e di Antonio Omarrini (il terzo sarà probabilmente Alberto Ostidichi).

Per il Pli, sicura l'elezione del ministro Alfredo Biondi; per Dc quella di Gianni Zanini; per la Lega quella di Franco Rocchetti. In casa socialdemocratica il primo degli eletti è Alberto Tomassini, il secondo Vittorio Mirno. Sui fratelli Basso e sulle quattro donne capostata si divideva il voto preferenziale per i Verdi.

Questi 36 componenti del nuovo consiglio provinciale con, tra parentesi, il collegio uniformazionale ove sono stati eletti.

### DC (12 seggi)

Verino Scanzleria (Covaresé), Ferdinando Ruzzolo (S), Maria di Sola, Giancarlo Piccolo (San Donà di Piave), Fabiana Grossani (Bassano del Grappa), Orlando Minchio (Dolo), Gianni Casarini (Mirano), Egidio Guazzardi (Noventa), Giacomo Sello (Campolongo), Francesco Panzarin (San Michele al Tagliamento), Silvano Bergamo (Gressano), Annibale Tagliapietra (Venezia X - Murano), Nicola Panari (Venezia IX - Lido).

### PRI (1 seggio)

Felice «Cino» Cason (Venezia I - San Marco).

### PSDI (1 seggio)

Eraldo Varin (Venezia X - Murano).

### VERDI (1 seggio)

Francesca Zorretto (Venezia VI - San Polo).

### MSI (2 seggi)

Michele Pirredda (Chioggia I), Renzo Bordinato (Chioggia II).

### PSI (6 seggi)

Nurzio Caruso (Cavarzere), Rodolfo Cimino (Jesolo - Mulasse di Piave), Stefano Petri (Spinesse), Ignazio Bianchi (Venezia XI - Favara), Giancarlo Panzarin (Venezia XVI - Zelarino), Maria Luisa Barolo (San Michele al Tagliamento).

### PCI (12 seggi)

Ruggero Sbraghi (Mira), Danilo Bustrero (Campolongo Maggiore), Gianfranco Lai (Venezia III - Sant'Elena), Amleto Rigamonti (Venezia XVII - Chirignago), Lorenzo De Paoli (Venezia XVIII - Maughera), Renato Rizzo (Venezia VIII - Giughecca), Sandro Mantovani (Venezia XI - Favara), Gino Gobatto (Caorle), Maria Grada Adria (Venezia IV - Cannaregio Ovest), Nardo Grillo (Cavarzere), Anna Lisa Furlan (Venezia XVI - Zelarino), Rudi Varisco (Venezia VII - Dorsoduro).

### DP (1 seggio)

Zanlorenzi Claudio (Venezia XVI - Zelarino).

## Un altro punto interrogativo

(R.O.) Il sorpasso, questa volta, l'ha fatto la Democrazia cristiana, confermando il voto regionale. La Dc, infatti, ritorna ad essere il primo partito della provincia di Venezia. Quanto, senza dubbio, è il dato politico di maggiore rilevanza delle votazioni per il rinnovo del Consiglio provinciale. La Dc scavalca il Pci costituzionale abbas però a C'è C'è due seggi, ma tutto ciò è frutto della straripata del sistema elettorale dal momento che i

### Dibattito a caldo dei protagonisti della consultazione

# I Verdi fanno gola

(R.O.) I comunisti preoccupati di lasciare il salvataggio alla giunta di sinistra, i democristiani scettici lanciati verso la proposta alternativa di pentapartito, i repubblicani divisi sul problema "costituzionale" della via a sinistra e della coerenza al governo nazionale: i socialisti divisi tra i partiti del centro-sinistra o meglio gli amici di Nigro tra la buona notizia del mancato pericolo di perdere seggi e il duro responso delle preferenze, il giudizio dei Verdi e di Democrazia proletaria. Un quadro che i politici definirebbero, con linguaggio sbrogliato, articolato.

Il primo commento è venuto dal viceministro Carlos Cacciari (Pci). Il personal computer IBM non aveva ancora

elaborato gli ultimi dati che l'esponente comunista faceva questa dichiarazione: «A che a Venezia abbiamo assistito al caso nazionale del Pci, dovuto a considerazioni di carattere generale, ma i voti comunisti impregnano queste considerazioni, primo che i comunisti partiti del partito rimangono nella stessa area politica (un seggio Dc, due seggi ai Verdi) svolgendo un ruolo di critica costruttiva e di stimolo per fare di più e meglio secondo il credo della Dc che ha perso il consiglio di rispetto ai risultati acquisiti nelle altre grandi città. La sinistra ha tenuto, mentre il pentapartito perde 3 seggi. La prospettiva è a sinistra; è scritto nei numeri dei voti dell'elettorato».

Gli altri fatti sono il ministro Deegan: «Il segnale è inequivocabile, anche se non marcato. I comunisti hanno perso 2 seggi, mentre noi abbiamo recuperato, a differenza del Pci, rispetto alla perdita delle ultime elezioni politiche. Resta con le previsioni; ora è tempo di costruire. E dopo una naturale meditazione, incontriamoci per dare vita a una maggioranza di pentapartito».

Nero Laroni, fresco del trionfo dello scavalco del capoluogo e sindaco uscente Mario Nigro, non ammette ipotesi di schieramento. «Lascio immediatamente una serie di consultazioni programmatiche con tutte le categorie, e partecipo ai comitati e ai comitati di base delle conver-

genze di indirizzo, sceglieremo con chi governare la città per un futuro di certezze».

Infine la voce di Pellicani, capoluogo e superavvocato socialista: «Prevedo una giunta progressista, democratica di sinistra, alla luce ovviamente delle nuove indicazioni emerse. Partendo dai programmi, il dato ambientale sarà quello che peserà di più e per il Pci il discorso ambiente non è certo nuovo. Come ultima considerazione, direi che le indicazioni a livello comunale sono ulteriormente ribadite da quelle provinciali». Ultima annotazione: nel corridoio, i comunisti ieri sera lanciavano ammonizioni scoriali e strizzate d'occhi ai Verdi: i loro voti hanno gola.

«Vantiamo al pentapartito, in termini assoluti è sono dai possibili 37 seggi dell'80 agli attuali 34, con un calo di poco inferiore al previsto al suo interno invariati sono i seggi del Pci (11) e dei liberali (2), mentre la Democrazia cristiana è scesa da 20 a 17 (quindici storico, dopo il 18 del '76, il Pci si è dimezzato (da quattro a due), e il Pri è passato da uno a tre».

Non si è finora tenuto conto di un dato politico: la collocazione del Pri, dopo della lista di sinistra, perché una maggioranza non sia soffocata. Sarà uno dei primi argomenti da approfondire. Ma non è neppure tenuto conto del contesto regionale, un dato di cui molto è parlato in campagna elettorale, e che può avere non rassicuranti eventualità: pentapartito a palazzo Naldi avrebbe come maggioranza conseguente un pentapartito anche a Ca' Farenetti, oppure no, e Venezia continuerebbe allora ad avere una maggioranza diversata e contrapposta rispetto alla Regione di cui è applicabile il caso, questi, che spettano ai partiti e alla loro trattativa, una volta completate le riflessioni sul risultato elettorale.

Un'ultima annotazione per la Liga Veneta, che entra in consiglio comunale con un seggio, e per il Msi, salito da due a tre consiglieri. Quattro seggi che faranno sentire il loro peso nel dibattito consiliare, ma che appaiono «fuori gioco» per la costituzione della giunta. Del tutto inutili le circa 15 mila schede bianche o trulle e pensate che con quelle si sarebbero potuti eleggere quattro consiglieri comunali.

Leopoldo Pietragallo

## Così collegio per collegio

Diamo di seguito i risultati delle elezioni provinciali nei collegi della provincia. Per comodità di lettura indichiamo i singoli collegi con il comune da cui prendono il nome.

**SAN DONA'**  
Pci 4.500, Dp 415, Msi 1.428, Dc 2.850, Pri 945, Pci 979, Verdi 654, Pli 613, Pci 2.952.

**S. MICHELE T.**  
Pci 2.344, Dp 138, Msi 820, Dc 1.133, Pri 375, Pci 823, Verdi 134, Pli 171, Pci 2.548.

**S. MARIA DI SALA**  
Pci 4.207, Dp 314, Msi 415, Dc 1.746, Pri 264, Pci 617, Verdi 434, Pli 310, Pci 2.907.

**CAOBBE**  
Pci 5.635, Dp 290, Msi 928, Dc 4.170, Pri 269, Pci 1.201, Verdi 238, Pli 194, Pci 2.048.

**CAVAREZSE**  
Pci 4.433, Dp 132, Msi 322, Dc 3.708, Pri 220, Pci 277, Verdi 164, Pli 92, Pci 2.837.

**CHIOGGIA I**  
Pci 4.379, Dp 309, Msi 1.502, Dc 4.800, Pri 277, Pci 686, Verdi 441, Pli 247, Pci 1.790.

**CHIOGGIA 2**  
Pci 7.044, Dp 320, Msi 1.818, Dc 7.637, Pri 268, Pci 779, Verdi 660, Pli 226, Pci 2.113.

**DOLO**  
Pci 6.100, Dp 289, Msi 623, Dc 8.091, Pri 447, Pci 520, Verdi 372, Pli 161, Pci 2.279.

**ERACLEA**  
Pci 4.422, Dp 140, Msi 532, Dc 5.248, Pri 253, Pci 641, Verdi 198, Pli 176, Pci 2.261.

**JESOLO MUSILE**  
Pci 4.840, Dp 353, Msi 1.514, Dc 5.728, Pri 690, Pci 768, Verdi 590, Pli 320, Pci 2.090.

**MIRA**  
Pci 12.290, Dp 598, Msi 663, Dc 6.371, Pri 948, Pci 345, Verdi 749, Pli 136, Pci 3.583.

**MIRANO**  
Pci 4.820, Dp 489, Msi 456, Dc 6.044, Pri 538, Pci 982, Verdi 943, Pli 326, Pci 2.458.

**NOVENTA P.**  
Pci 6.022, Dp 297, Msi 858, Dc 7.662, Pri 378, Pci 676, Verdi 489, Pli 185, Pci 4.408.

**POSTOGRUARO**  
Pci 3.970, Dp 397, Msi 1.278, Dc 6.175, Pri 513, Pci 1.258, Verdi 432, Pli 390, Pci 2.684.

**SAN DONA'**  
Pci 4.500, Dp 415, Msi 1.428, Dc 2.850, Pri 945, Pci 979, Verdi 654, Pli 613, Pci 2.952.

**S. MICHELE T.**  
Pci 2.344, Dp 138, Msi 820, Dc 1.133, Pri 375, Pci 823, Verdi 134, Pli 171, Pci 2.548.

**S. MARIA DI SALA**  
Pci 4.207, Dp 314, Msi 415, Dc 1.746, Pri 264, Pci 617, Verdi 434, Pli 310, Pci 2.907.

**SATINIO L.**  
Pci 4.130, Dp 131, Msi 812, Dc 4.844, Pri 269, Pci 420, Verdi 187, Pli 142, Pci 3.080.

**SCORZZE'**  
Pci 3.481, Dp 347, Msi 589, Dc 6.434, Pri 455, Pci 572, Verdi 479, Pli 283, Pci 3.064.

**SPINEA**  
Pci 9.950, Dp 944, Msi 1.267, Dc 11.231, Pri 1.028, Pci 1.054, Verdi 1.374, Pli 607, Pci 7.211.

**VE I S. MARCO**  
Pci 1.257, Dp 180, Msi 958, Dc 2.161, Pri 543, Pci 237, Verdi 480, Pli 508, Pci 891.

**VE I CASTELLO**  
Pci 2.357, Dp 261, Msi 456, Dc 4.564, Pri 315, Pci 283, Verdi 309, Pli 190, Pci 822.

**VE I SELENA**  
Pci 3.148, Dp 161, Msi 262, Dc 4.263, Pri 217, Pci 280, Verdi 373, Pli 118, Pci 1.002.

**VE 4 CANNAROV.**  
Pci 3.256, Dp 246, Msi 479, Dc 4.226, Pri 453, Pci 273, Verdi 440, Pli 230, Pci 1.291.

**VE 5 CANNAROV**  
Pci 2.251, Dp 236, Msi 505, Dc 3.208, Pri 496, Pci 232, Verdi 515, Pli 250, Pci 996.

**VE 6 SAN POLO**  
Pci 3.264, Dp 354, Msi 589, Dc 4.282, Pri 666, Pci 305, Verdi 612, Pli 642, Pci 1.034.

**VE 7 BORSODURO**  
Pci 2.038, Dp 230, Msi 456, Dc 3.282, Pri 489, Pci 224, Verdi 489, Pli 308, Pci 1.050.

**VE 8 GIUDECCA**  
Pci 2.129, Dp 212, Msi 361, Dc 2.028, Pri 364, Pci 285, Verdi 434, Pli 222, Pci 1.212.

**VE 9 LIDO**  
Pci 2.807, Dp 258, Msi 1.202, Dc 4.452, Pri 1.195, Pci 724, Verdi 370, Pli 697, Pci 2.380.

**VE 10 MURANO**  
Pci 2.208, Dp 268, Msi 929, Dc 3.125, Pri 413, Pci 1.434, Verdi 458, Pli 278, Pci 2.280.

**VE 11 FAVARO**  
Pci 2.828, Dp 689, Msi 1.067, Dc 6.389, Pri 744, Pci 577, Verdi 1.167, Pli 307, Pci 3.268.

**VE 12 CARPENEDO**  
Pci 3.214, Dp 553, Msi 1.146, Dc 5.120, Pri 1.063, Pci 485, Verdi 1.059, Pli 432, Pci 3.226.

**VE 13 MESTRE CENT**  
Pci 2.884, Dp 583, Msi 1.599, Dc 6.120, Pri 1.423, Pci 682, Verdi 1.182, Pli 580, Pci 3.016.

**VE 14 MESTRE PIAVE**  
Pci 3.555, Dp 235, Msi 889, Dc 3.292, Pri 677, Pci 371, Verdi 692, Pli 348, Pci 1.963.

**VE 15 SAN GIULIANO**  
Pci 3.255, Dp 383, Msi 1.194, Dc 4.061, Pri 894, Pci 494, Verdi 1.034, Pli 425, Pci 2.914.

**VE 16 SELARINO**  
Pci 5.633, Dp 520, Msi 512, Dc 4.445, Pri 422, Pci 579, Verdi 754, Pli 186, Pci 3.213.

**VE 17 CHIRIGNAGO**  
Pci 6.798, Dp 507, Msi 581, Dc 6.808, Pri 345, Pci 458, Verdi 678, Pli 134, Pci 2.600.

**VE 18 MARGHERA**  
Pci 6.409, Dp 428, Msi 850, Dc 3.251, Pri 461, Pci 461, Verdi 1.062, Pli 122, Pci 2.636.

so a frutto delle strutture del sistema elettorale dal momento che i democristiani passano da 14 a 12 seggi, perdendo in percentuale rispetto alle provinciali del '80 3 punti e 8, mentre i comunisti rimangono dalle posizioni del '80 seggi anche se hanno subito la flessione di 2 punti e 8.

I comunisti avevano ipotizzato la Dc in provincia, nelle elezioni politiche dell'83 (Dc 31, Pci 31) alle europee dell'85 (Dc 31, Pci 31) ma successivamente il distacco era aumentato (Dc 32,4, Pci 23,5).

L'andamento del voto per il Consiglio provinciale ha seguito quello delle regionali, ma non sono mancati i grandi spostamenti che si sono avuti al Comune di Venezia. A Ca' Farenetti, indubbiamente, hanno pesato sulle urne i grandi temi dell'antiquariato e del futuro della città. La realtà delle terre venete ha ostacolato l'affermazione dei Verdi nel centro storico; Col elettro, dunque, disponendo di 4 schede, sembra abbiano utilizzato quella della Regione e della Provincia per esprimere un voto aspirazionale politico, riservando il giudizio a volte diverso.

Quali sarà la prospettiva di maggioranza Sbrogati, presidente uscente, non ha dubbi: giunta di sinistra, i parlamentari di Rocchi e Malvestro sono, mancato a dirlo di opinione diversa, ma bisogna grande tempo «bisogna raffreddare i ferri». E se anche la Provincia dovesse far parte della possibile maggioranza globale (Regione, Provincia e Comune di Venezia)?

## Andranno anche loro a palazzo Ferro Fini



Da sinistra Michele Basso (Verdi), Luigi Basso e Laura Biasibetti (Pci), Guido Berro (Pri) e Alberto Tomiolo, eletti al consiglio regionale.

La pattuglia dei venetiani che si candidano per la prima volta in consiglio regionale è composta di otto persone. In testa per numero di preferenze (18.060), il comunista Gianni Pellicani, 53 anni, deputato per tre legislature, già viceministro del capoluogo lagunare, segretario regionale e membro della direzione nazionale del Pci.

Sempre in casa comunista c'è Luigi Basso, 44 anni, insegnante ai «cometri» di S. Dona, consigliere comunale uscente ad Eraclea e

presidente dell'acquedotto Basso Piave. Laura Biasibetti era già cittadina a metà legislature. Due i democristiani. Sante Perticaro (15.171 preferenze, 37 anni, laureando in scienze economiche a Ca' Foscari, già segretario del consiglio provinciale di Venezia dal 1981 al 1984, è consigliere comunale uscente a S. Maria e componente della direzione regionale del partito. Bionta, invece, alla Regione. James Riviera, già eletto nella scorsa legislatura, ma ritiratosi per partecipa-

re alle elezioni politiche del 1983; è direttore della Federazione provinciale della Coldiretti.

Il socialista Umberto Carraro, architetto e urbanista, che ha ricoperto diversi incarichi politici e amministrativi, è vicepresidente del consorzio Laguna di Venezia, segretario della Federazione socialista di Venezia e membro dell'assemblea nazionale del partito.

La novità dei «verdi» è costituita da Michele Basso, 38 anni, direttore di «Borg e direttore, una delle riviste di «Ar-

chipelago verde» il coordinamento del gruppo ecologisti nonviolenti e antinucleari; già militante di Luisa Contino, è fratello di Marco Basso ed abita a Mestre.

Il nome nuovo dei repubblicani è Guido Berro, 41 anni, dipendente della Banca d'Italia, segretario provinciale del partito, consigliere comunale uscente di Pinna e membro del direttivo del consorzio Acvi.

Infine, tra i missini, Bruno Casella, 80 anni, Mestrino segretario provinciale del partito e consigliere uscente.

**BACCO D'ORO**

**FESTEGGIAMO CON LA SPOSA 85**

**25. ANNO DI ATTIVITÀ**

Il nostro anniversario di matrimonio con l'alta moda

**SCONTO 25 %**

Sugli abiti da sposa per tutto l'anno

VIA G. ALLEGRI TEL. 041 960790

**INDUSTRIA  
GRAFICA  
MODULI  
CONTINUA**

11122OLA (TV) - TEL. 0438/740504-740520

**INDUSTRIA  
GRAFICA  
MODULI  
CONTINUA**

11122OLA (TV) - TEL. 0438/740504-740520

# Venezia

## I risultati del voto nei nove quartieri

Il voto dei quartieri è stato conosciuto e ancora non definitivo, 577 sezioni su 580 - soltanto verso le 20, a causa di un black-out che ha interrotto l'elaborazione dei dati e la loro trasmissione tra l'ufficio della Pescheria e il centro stampa in Comune. Tre saggi (252, 258, 450) e quattro (non avevano completato le operazioni di scrutinio).

Cominciamo dal distretto di Piave per giungere a 3.116 per sezione, perdendo il 2,23 sulle stesse elezioni dell'80, ma riguardando lo 0,89 sul voto comunale espresso contemporaneamente: la Dc è arrivata al 27,75 (meno 3,54 sull'80, più 0,42 sulle comunali); il Psi al 17,46 (più 0,59 sull'80, più 0,15 sulle comunali). Minori, ovviamente, i cambiamenti degli altri partiti.

Ed ecco i risultati in Venezia insulare, quartiere per quartiere, con il raffronto percentuale sia sulla stessa votazione dell'80 che su quella delle comunali.

**Quartiere 1 (San Marco - Castello - San'Elmo):** dati totali, Pci 8.521 (31,82; +0,84; +0,41); Dp 544 (2,61; +0,14; +0,54); Psi 5.114 (4,82; +1,61; -1,17); Psi 794 (3,37; -0,88; +0,50); Verdi 1.189 (5,87; +0,10); Psdi 589 (3,27; +0,46; -1,30); Pci 3028 (14,35; +1,04; +0,23). Dc 5044 (27,11; -4,32; +0,44).

**Quartiere 2 (Canaleda - S. Maria della Salute - S. Marco):** dati totali, Pci 5643 (22,97; -0,10; +1,90); Dp 481 (2,98; +0,20); Msi 883 (5,16; +1,41; +0,41); Psi 793 (4,83; +0,92; -1,33); Psd 489 (2,92; -0,67; +0,58); Verdi 969 (5,31; +0,97); Pci 621 (3,58; -1,01; -1,05); Pci 2415 (14,11; +0,11; -0,32); Dc 4874 (28,48; -3,18; +0,48).

**Quartiere 3 (Dorsoduro - Santa Croce - San Polo):** dati totali, Pci 5713 (28,72; +1,46; +0,53); Dp 526 (2,72; +0,02); Msi 1.113 (5,79; +1,70; +0,48); Psi 1.220 (6,68; +2,18; -1,77); Pci 877 (4,87; -0,17; +1,35); Verdi 1.282 (6,87; +1,45); Pci 617 (3,18;

-0,38; -1,01); Pci 2542 (13,23; -0,18; -0,15); Dc 5208 (27,97; -4,14; +0,28).

**Quartiere 4 (Giudecca - Sacco Fiolati):** dati totali, Pci 2444 (44,47; -2,50; +0,02); Dp 141 (2,56; +0,20); Msi 137 (2,48; +0,17); Pci 140 (2,56; +0,17); Pci 251 (5,20; +0,04); Pci 136 (2,81; +1,1; +0,98); Verdi 100 (1,81; +0,04; -0,62); Pci 917 (19,02; +2,12; +3,62); Dc 1720 (31,48; -7,21; +0,74).

**Quartiere 5 (Lido Maroncello - Alberoni):** dati totali, Pci 3134 (21,52; -2,52; -0,56); Dp 303 (2,08; +0,02); Msi 198 (1,43; +1,97; +0,57); Pci 771 (5,29; +1,02; -1,02); Pci 681 (4,97; -1,28; +0,80); Verdi 928 (6,37; +0,10); Psd 568 (3,90; -1,50); Pci 2072 (14,22; -0,98; +0,01); Dc 5023 (34,48; -2,42; +0,58).

**Quartiere 6 (Polledara - San Pietro in Veltro):** dati parziali, 5 sezioni su 6, Pci 278 (10,41; -5,43; +0,40); Dp 110 (4,1; +1,24; +1,23); Msi 288 (10,84; +2,31); Pci 22 (0,82; -0,58; -0,13); Verdi 111 (4,11;

178 (6,63; -2,41; -1,16); Pci 244 (12,97; +2,80; +0,14); Dc 434 (34,34; -2,98; +0,38).

**Quartiere 7 (Mestre):** dati totali, Pci 1444 (28,50; -2,46; +1,97); Dp 148 (2,90; +0,09); Msi 251 (5,20; +0,04); Pci 136 (2,81; +1,1; +0,98); Verdi 100 (1,81; +0,04; -0,62); Pci 917 (19,02; +2,12; +3,62); Dc 1720 (31,48; -7,21; +0,74).

**Quartiere 8 (Murano):** dati totali, Pci 813 (21,28; -2,12; +2,04); Dp 110 (3,22; +0,12); Pci 42 (1,37; -0,44; +0,54); Verdi 100 (3,11; +0,96; -0,32); Dc 1440 (44,80; -4,55; +1,02).

**Quartiere 9 (Cavallotti - Trepoli):** dati totali, Pci 1188 (17,11; -0,24; +1,98); Dp 111 (1,74; +2,16; +0,24); Pci 461 (7,77; +3,01; +1,59); Pci 222 (3,91; -1,87; -1,63); Verdi 100 (3,11; +0,96; -0,32); Dc 1440 (44,80; -4,55; +1,02).

Come scriviamo anche in prima pagina, il censimento risale agli uffici comunali impedendo di fornire un quadro esatto delle preferenze. Con variazioni diverse per numero di sezioni e per partito, abbiamo manualmente elaborato i dati raccolti dal Comune fino a quando è cessato il lavoro di raccolta e trasmissione. Sono perciò cifre da intendere come suscettibili di variazioni anche rilevanti.

Pci (100 sezioni su 580): Feliciano Giovanni 1.506, Cacciari Paolo 730, De Piccoli Cesare 151, Artale Francesco 115, Anselmi Paolo 32, Zanotti Nedo 55, Berraglio Marino 130, Bertolo Nascimbene Giorgio 153, Bertocco Bellotti Anna Maria 31, Bettella Ciochiello Daniela 26, Biasin Primo 14, Bisson Romeo 20, Bissacco Ugo 5, Bortolotti Maurizio 3, Boscolo Guglielmo 17, Briganti Anzedeo 3, Brocchi Adelino 17, Brunelli Hiltner Laura 24, Caputo Gino 11, Cassetti Bruno 6, Cecconi Maurizio 11, Checchin Andrea 8, Cianetti Giorgio 10, Corradi Dario 71, Crivellari Domenico 196, De Rossi Albino 7, De Sabbata Massimo 250, Di Tommaso Vincenzo 8, Dotto Colocchia Ludovica 6, Filippini Cappiello Nadi Maria 107, Benito Giovanni Fresta 27, Gabriele Giuseppina Giuni 32, Gianguaneto Giovan Battista 114, Giordani Francesco 146, Indovina Sergio 1, Ieda Alessandro 8, Lanzaro Stefano 8, Magnabocco Edoardo 8, Murer Speranza Dora 67, Novati Romeo Giorgio 20, Piazza Armando 59, Pilla Giorgio

160; Gradari Piergiorgio 77, Giarinelli Roberto 148, Ostidich Alberto 146, Adelfanti Romano 45, Adelfanti Aldo 45, Artale Marcello 21, Baretta Nicolai Giuliana 11, Bergarini Leopoldo 23, Bettelli Siciliano Nella 11, Birello Franco 19, Bobbo Bruno 28, Boldrin Luciano 12, Boscardi Maria Valeria 4, Bullo Eugenio 8, Busso Bruno 1, Campigli Cristiano 21, Campiglieri Orlando 4, Carronier Orlando 8, Celli Giovanni 2, Chiusso Severino 2, Cocchiario Giuseppe 10, Coletto Gianfranco 3, Concia Cesare 8, D'Almeida Aurelio 8, De Luca Giovanni Maria 2, Di Maria Giovanni 6, Frenato Giuseppe 6, Gregolin Giuliano 1, Heid Carlo Alberto 10, Maggiolo Carlo Maria 46, Maini Giovanni 18, Michelutti Egidio 2, Mizan Mariano 6, Nicolai Edo 1, Pardi Gianni 17, Pagani Alberti Campigli 11, Anna 6, Padini Valeria Antonietta 6, Pezoli Mario 28, Pivetta Pierluigi 19, Ravagnani Zanon Nera 4, Saller Mario 18, Samba Augusto 2, Santopiero Cristiano 8, Santi Giovanni 6, Sebastiano Stefano Stefania 8, Scilliano Antonia 1, Scilliano Bernadetta Daniela 8, Scilliano Orlando 6, Sengavini Bergantini Sabina 8, Sironetti Francesco 1, Spivovets Claudio 1, Tomasi Francesco Rita 6, Uvo Giuseppe 4, Vianello Sergio 1, Vianello Riccardo 1, Vittoria Davide 1, Vittoria Giovanni 6, Vittoria Trivisa 8, Zanon Silvio 18, Zanoni Bruno 2.

Dc (75 sezioni su 580): Degani Costante 902, Ugo Ugo 282, Addario Epifanio 148, Agostini Marco 264,

## Il termometro di simpatia ai candidati a Ca' Farsetti



Vianello Stefano 8, Zecchi Pietro 8, Vianello Giancarlo 8.

Psi (275 su 580 sezioni): Visentini Bruno 730, Sorretto Gaetano 574, Agosta Lamelo 60, Jaczi Giorgio 21, Benedetti Mariolina 23, Bertinogio Irene 40, Benvenuti Raffaele 48, Bernoldo Franco 8, Bergamini Giorgio Mario 20, Berti Giuliano 26, Bertoni Enzo 8, Bettigo Alessandro 28, Bianchini Alfredo 211, Borsetto Giampaolo 18, Bortolan Vanda 18, Buzio Maria 46, Caldera Eugenio 6, Caserini Sergio 65, Casellati Antonio 18, Chiappini Susanna 63, Centro Bartoli Wilma 18, Comi Gaetano 67, Dal Borgo Gian Carlo 12, Dalla Mora Giovanni 30, Ferrari Giuseppe Aldo 18, Finzi Bruno 57, Frisiero Barbalich Grazietta 11, Garuti Alessandro 24, Gussietti Giuseppe 13, Kock Maria Alice 21, Legrenzi Paolo 12, Manti Paolo 31, Martini Ugo 17, Martino Bruno 6, Masti Carlo 2, Mataseo Salvatore 1, Michielletto Piero 14, Molteni Roberto 8, Orsini Gherardo 22, Padelloni Bombardieri Maria 12,

Roberschat Marlenna 48, Amadori Maurizio 48, Antonini Sandro 40, Arci Giovanni 54, Balbin Andrea 12, Baroni Maurizio 22, Battista Roberto 16, Bertolino Franco 8, Bertolucci Stefano 13, Bettin Gianfranco 67, Bosisio Michele 158, Boato Stefano 121, Bolpin Tullano 123, Bon Marilena 11, Bonadello Vecchiato Maria Luisa 1, Bordi Franco 28, Bortoli Fabio 7, Businaglia Paolo 8, Caligaris Maurizio Carlo 40, Cappellina Giuseppe 2, Caporretti Barbini Annamaria 4, Corradini Toffoletti Mariangela 9, Cristofalo Patrizia 14, Cristofoli Gianluigi 11, Dal Corso Maurizio 1, D'Ercole Oratio Dario 6, Favaretto Fabio 1, Favaretto Gianni 7, Ferro Alberto 19, Fucigna Fabio 15, Galvan Maurizio 11, Gatto Luciano 8, Gregoletto Radiana 10, Katarina Anna 13, Lemponelli Castagna Maria Monica 9, Lorenzetti Massimo 9, Marasco Lorenza 4, Massaro De Caglio Diana 1, Meneghetti Valeria 21, Muffalo Angelo 3, Novak Japana Susanna 10, Padini Ermete Meme 10, Padellina Ivano 17, Pa-

Corrà Umberto 215, Costantini Gianfranco 18, Deido Luciano 13, Donnadibus Pasquini Giovanni 6, Furini Luciano 11, Furesetto Carlo 113, Furlan Alessandro 52, Gregoletto Giorgio 18, Grego Gianfranco 8, Girotto Luigi 9, Grandori Roberto 1, Gridelli Leonardo 17, Iorino Gianni 63, La Stella Valentino 293, Lanzaro Mauro 18, Longa Sergio 3, Longhin Casaro Roberta 8, Marnadati Fabio 8, Mazzarioli Romano 2, Mel Paolo 8, Mineo Vittorio 476, Nardi Lupo 48, Nasco Gianpaolo 78, Nisato Alessandro 6, Pavan Esposito Marina 18, Romagnolo Alberto 1, Scabbellini Bruno 14, Semenzato Massimo 13, Sguerrini Alvaro 22, Squizzato Guiseppe 75, Solazzi Romeo 29, Stefanini Marino 20, Tanga Francesco 17, Tarantini Elio Pompeo 25, Tasso Anna 17, Vanzo Romeo 21, Vianello Elio 8, Vianello Gianrico 14, Zanon Umberto 11, Zanon Luigi 38, Zani Alberto 51.

Psi (190 sezioni su 580): Rigo Maria 615, Laroni Nereo 611, Alciati Giancarlo 32, Avogadro Pietro 204, Barbato Giorgio 50, Barbortoli Domenico 97, Bellotto Maria 10, Berian Silvano 14, Bolgan Orlando 63, Borghetti Tommaso 11, Brande Francesco 28, Cagnato Alberto 51, Callegari Angelo 58, Calzolari Giancarlo 88, Camparini Ugo 8, Carreri Agostino 9, Carta Luciano 8, Ceccarelli Silvano 20, Cesari Paolo 8, Chiarinello Genaro 8, Colombo Miro 8, D'Amazio Antonio 2, De Milla Antonio 10, Ferrero Silvano 387, Prato Francesco 204, Pri-





# In Comune? Va così...

## I commenti dei partiti sulla nuova possibile maggioranza

I partiti il giorno dopo. Le proiezioni ormai sono solo un ricordo dell'emozionante corsa al risultato. Adesso si parla e si commenta sul dato verificato il quadro delle posizioni dei responsabili politici che forniscono già alcune posizioni rilevanti per la nuova maggioranza in Comune.

**DC** - Gianni Rivi, segretario comunale: «Da risultati emerge un recupero rispetto anche all'84, anche se nel confronto con le amministrazioni del 1980 la Dc perde il seggio in consiglio comunale. Abbiamo perduto un seggio per soli 200 voti. Il pentapartito è comunque possibile, disponendo di una maggioranza di 34 seggi contro i 33 raggiunti dallo schieramento di sinistra, compresa Dp. Noi ci adoperiamo perché si costituisca a Venezia una giunta pentapartita. La fisionomia Dc a Venezia è in linea con la tendenza che penalizza i grandi partiti nei grandi centri».

**PCI** - Dice Cesare De Piccoli, segretario pro-

vinciale: «Rispetto alle tendenze nazionali a Venezia è evidente il secco arretramento della Dc che perde sensibilmente in seggi e voti. Lo schieramento politico che ha guidato la città esse confermato, anche se con una redistribuzione dei rapporti di forza al suo interno a favore del Pri, il Pci, pur non avendo registrato un risultato positivo si conferma il primo partito della città». Ricordando come i risultati da un lato confermano la maggioranza uscente dall'altra evidenziano una volontà di rinnovamento con la presenza significativa di nuove forze e di nuovi movimenti. Una soluzione che riportasse la Dc al governo della città contraddirebbe questa qualità che viene dal voto e rischierebbe di gettare il Comune in una situazione di sostanziale ingovernabilità. Il Pci è disponibile a dare il proprio contributo per una maggioranza stabile a Venezia ed è disponibile a contrattare con tutte le novità che il voto ha messo in

evidenza.

**PSI** - «Il Pci - dice Fulgiero Livieri, segretario comunale socialista - paga il scotto di un eccesso di presunzione e contemporaneamente di una incapacità di essere forza di governo. La Dc segue l'andamento nazionale. Per quanto ci riguarda siamo largamente soddisfatti per aver mantenuto in questo contesto i nostri seggi, ad essere confermati l'asse portante della nuova maggioranza che si formerà a Venezia».

**PSI** - «Siamo ovviamente soddisfatti dei risultati del nostro partito - spiega Luigi Scano, segretario comunale - che raggiunge il suo massimo storico. Abbiamo raggiunto l'obiettivo prefisso di essere determinanti nell'assegnazione e progressivamente rispetto alle possibili alleanze soltanto relativamente all'eventuale riconferma della coalizione precedente mentre saremo soltanto aggiuntivi all'ipotesi del pentapartito. Naturalmente ogni scelta va

subordinata al raggiungimento di intese programmatiche».

**PSDI** - «In base ai numeri - dice Pierantonio Belcaro, segretario comunale - ci sembra che il pentapartito per Venezia sia fattibile».

**VERDI** - «A Venezia - dice Stefano Beato - è andata bene. Obiettivo che si facevano serietà alla luce del sole, rispetto al consiglio comunale». **MSI** - «I risultati dimostrano il nostro successo - dice Alberto Ceidich, vice segretario provinciale -. Al di là di formule e schieramenti il nostro impegno contraddistinto sulle cose da fare e sui problemi reali della gente».

**DP** - «Siamo altamente soddisfatti - dice Stefano Zennaro, segretario provinciale - per i nostri risultati, un po' meno per il quadro complessivo. Pli - Antonio Pagnini - «Una giunta pentapartita è possibile. Il Pli ha tenuto nonostante il fantasma del sorpasso». **LIGA** - Franco Rocchetta: «Vorremmo anche in Comune, per avvicinare Venezia al Veneto e il Veneto a Venezia».

**MSI** (150 seggi su 500): Tassinio Giannini 140, Ottavio Ciochetti 30, Rosendo Luigi 197, Marchiori Vittorio 113, Perro Willy 113, Schenkel Franco 108, Alo Giovanni 21, Angelini Pietro 41, Antonini Giampietro 24, Balistretti Corrado 32, Bartorelli Cristina 28, Baroni Cristina 28, Battain Zennaro 151, Beccari Giuseppe 9, Benso Luigi Rody 12, Bonetto Guglielmo 26, Bormacin Rottino Maria Cristina 31, Borsetto Leleto 1, Bullo Maria Grazia 16, Cardano Renato 16, Caticioni Marietta 14, Cavallin Francesco 4, Cavestro Edoardo 20, Coletti Roberto 17, D'Annunzio Antonio 6, D'Anna Luigi 8, Danesi Renato 19, Facin Stefano Orso 19, Fiorani Giampietro 3, Guadagnoli Francesco Lupo 18, Mastini Maria 8, Mazon Edoardo 5, Mandrini Silvia 18, Manente Stefano 6, Mattiazzi Mauro 46, Mesadria Mauro 11, Oggian Federico 10, Olivello Gianni 10, Pellin Luciano 36, Pizzani Walter 7, Pizzana Roberto 18, Proietti Rodolfo Rudy 28, Ravagnan Davide 25, Rossi Antonio 6, Sardo Roberto 1, Scarpa Cesare 28, Simone Michele 9, Sopracordero Francesco 13, Stavano Adriano 9, Tommasi Vittorio 74, Tullino Alessandro 14, Veneno Silvano 16, Vianello Anna 8, Zaccaria Angelo 14, Zane Sandro 9, Zarin Andrea 7, Zanone Claudio 16, Zennaro Renato 12, Zennaro Anna Maria 8, Zennaro Stefano 19.

**MSI** (150 seggi su 500): Costante 502, Guaso Giuliano 292, Adriano Epilazio 148, Appiani Marco 264, Baldo Mariano 402, Ballarín Mario 118, Barbareno Giovanni 20, Beghe Angelo 103, Belluzzi Germano 213, Belusi Francesco 78, Bergamo Piero 191, Bergamo Ugo 414, Besoga Elio 18, Biondini Giovanni Battista 73, Biondi 543, Bocconeri Bruno 101, Bonafè Bruno 105, Brumatti Salvatore 182, Brusognini Giuliano 407, Burione Sebastiano 24, Campa Cesare 208, Caprioglio Giovanni 140, Chirani Cleonora Anna Maria 193, Ciccarese Enzo 11, David Fortunato 55, De Dominicis Luigi 131, Della Pupa Francesco 80, Favaretto Armando 263, Fedele Luigi 65, Fongher Ottorino 196, Franceschini Rinaldo 134, Gallo Antonio 124, Ghizzoni Angelo 59, Giannuzzi Miraglia Anna Maria 467, Giganti Alberto 180, Lovato Paolo 23, Marchi Giuliano 373, Marin Orsola 8, Memo Romano 34, Messina Ettore 4, Milino Giancarlo 141, Oliva Giuseppe 228, Oliva Calogero 152, Panfili Domenico 50, Piacentini Chiaro Fiorella 148, Ragazzoni Angelo 135, Rinaldo Aldo 238, Rivi Gianni 223, Rossi Ivo 234, Rocchetti Mario 42, Salvadori Augusto 307, Santoro Vittorio 25, Simion Marco 6, Spadaro Giorgio 34, Stefani Mario 434, Stivano Roberto 83, Tagliapietra Angelo 181, Teodorini De Gagliardini Della Voila Roberto 259, Trevisan Mario 43, Trevisan Maurizio 67, Volpato Loris 70.

**LIGA VENETA** (205 seggi): Rocchetta Franco 191, Rocchi Carlo 34, Trebbi Luigi 20, Pomiano Giovanni 10, Tuziano Mayer 56, Fabris Luigi 6, Trivellini Paolo 13, Barbieri Bruno 10, Campa Edoardo 1, Dinacci Guido 9, Favaro Rino 4, Ferrieri Maurizio 1, Herbet Rodolfo 1, Negriolo Milena 1, Peron Giorgio 5, Romanelli Luciano 4, Santoni Luciano 0, Scarpa Giovanni Battista 1, Trebbi Carlo 2.

**PSDI** (275 seggi su 500): Tomassini Alberto 344, Gavagnin Giampietro 311, Francolini Carlo 223, Lagana Giuseppe 181, Arnato Corradino 17, Bartolomeucci Michele 16, Basco Renzo 50, Bellini Pia 47, Bergamo Esterio 50, Berlese Giampietro 14, Bianchi Giulio 24, Bisazza Franco 3, Bonora Lovino Carla 14, Bortolotto Giuseppe 13, Bosa Roberto 13, Candiani Giovanni 80, Capogrossi Giovanni 18, Carraro Gianni 19, Ciancio Franco 20.

**MSI** (150 seggi su 500): Milinello Ivano 173, Morin Paolo 5, Muccioli Lorenzo 1, Moricovich Edoardo 2, Moricovich Ettore 7, Navarra Paolo 6, Nesto Camillo 15, Perinazzo Benito 272, Pionzo Angelo 30, Pionzo Gianfranco 245, Porra Paolo 16, Rosada Roberto 13, Ruffino Doro-nico Nino 202, Salini Edoardo 75, Sena Giuseppe 22, Trincavelli Giorgio 6, Vassoler Giorgio 296, Venturaglia Dario 18, Vivian Gianni 7, Zanbon Moscardo Paola 202.

### MOBILIFICIO

## SERGIO BON

Vasto assortimento di

- ARMADI GUARDAROBA
- CAMERE PER BAMBINI
- MATERASSI E RETI
- MOBILI IN STILE ANTICO
- MOBILI IN STILE MODERNO
- CUCINE COMPONIBILI
- delle migliori marche

Facilitazioni di pagamento

reparto speciale

SCONTI dal 20 al 50%

DORSODURO, CAMPO CARINI 3402 TELEFONO 20302

### CENTRO SALOTTI

POLTRONE E DIVANI ANCHE SU ORDINAZIONE

GALLE DEL VAPORETTA, 6 ROMA TELEFONO 20308



# IL GAZZETTINO



ANNO 99 - N. 99 - LIRE 600

FONDATA NEL 1887

GIOVEDÌ 16 MAGGIO 1985

Spedizione abbonamento postale gr. 1/70. Piccoli abbonamenti: Italia, annuale 7 numeri settimanali L. 172.000 - 6 num. L. 148.000 (con spedizione postale decemestrale) - semestrale 7 num. sem. L. 86.000 - 6 num. L. 75.000 - trimestrale 7 num. sem. L. 43.000 - 6 numeri L. 36.000. Costo netto del lunedì annuale L. 20.000 - semestrale L. 13.000 - trimestrale L. 7.500. Costo postale (D.L. annuale 7 num. sem. L. 352.000 - 6 num. L. 303.000 - semestrale 7 num. sem. L. 177.000 - 6 num. L. 142.000).

avvicinato 7 num. sem. 36.000 - 6 num. L. 24.000. Un numero annuale 1.200 lire (pagamento in 12 rate). L'amministrazione si riserva il diritto di chiedere il conguaglio della quota di abbonamento nell'eventualità di aumento del prezzo di vendita dei quotidiani. Concessione esclusiva per la pubblicità: Tel. 30700 (Berlino), Tel. 931202. Pubblicità in modulo di mm. 36x42. Contattare L. 188.000 (ad. diretti) L. 225.000. Ricerca e offerte personali quali L. 219.000 (ad. Post. 212.000).

A. 1000. Il titolo, originale 1 volume, relazioni, temi, dichiarazioni L. 8.100 (Fest. L. 7.200). Per. 1000 L. 3.500 (ad. 15% nott. e fest. partecipazione) L. 15.500 a riga più 15% nott. e fest. L. 7.200. Per. 1000 L. 5.100 (Fest. L. 7.200). Relazioni, leggi, atti, sentenze, comizi L. 6.100 (Fest. L. 7.200). Mancantesi di 1. pagina (domenico min. 48x36) L. 280.000 in coppia (giorni fest. L. 456.000) in coppia (giorni festi, impedi. eccolese. Il giornale si riserva in ogni caso il diritto di rifiutare qualsiasi inserzione.

## Voto, la verità vera

di Alberto Sensi

I cronisti immaginifici della politica italiana hanno di che gioire. Leggeremo nei prossimi giorni molte garbate favolette: il gambone comunista marcia all'indietro, la tartaruga socialista va avanti piano, la talpa democristiana scava, scava e poi riemerge, il gattone repubblicano divora il sorcello liberale e così via. Chi ci salverà dal bestiaro che li nuovissimi Knopi mettono in mostra sulle colonne di «Repubblica» e dell'«Espresso»?

Favole a parte, il voto di maggio merita un'attenzione diversa. Perché è stato un voto caratteristico da una forte spinta tendente a conciliare, finalmente, l'articolazione delle forze politiche con la richiesta fortissima di stabilità a tutti i livelli.

È l'Articolazione: il bipolarismo, cioè la tendenza dell'elettorato italiano a premiare i due partiti più grandi a danno degli altri, si sta ridimensionando. A ritmo lento ma costante. Nel '76 la somma di dc più ps si superava addirittura il 70 per cento. Questa volta quella somma supera di poco il 60 per cento nonostante il gran gridare che si è fatto su sorpasso-sì, sorpasso-na.

Ciò significa che il panorama politico italiano, invece di tendere alla semplificazione, tende al suo contrario. L'emergere e il consolidarsi di verdi, liste regionali, liste civiche, formazioni di pensionati, zattere di transfughi dai partiti tradizionali ne è la riprova, un po' dovunque in Italia.

Ma il voto, pur articolato in almeno dieci formazioni, conferma da una parte una salda maggioranza - tendendola anzi più robusta di prima - e dall'altra una forte minoranza di sinistra (il Pci ha per sempre trenta elettori su cento) e una consistente minoranza di destra (il Msi). La varietà, insomma, non significa più appollamento delle forze potenziali di governo: non siamo la Germania del '55, ma nemmeno la Spagna del 1939.

Una conseguenza dell'articolazione è la linea di dinamismo dell'elettorato, non un movimento casuale, ma un itinerario segnato da un preciso senso politico. Intanto si sta anche un deciso ricorso ai comizi

Sempre in tema di spostamenti ennesimati da un partito all'altro, è chiaro quello che è accaduto dentro le mura del pentapartito. La sinistra del sorpasso ha funzionato sull'elettorato più labile. Ha staccato dai due partiti più gracili della coalizione - liberali e socialdemocratici - il voto moderato incerto che è rientrato a precipizio in grembo a mamma Dc. E in parte consistente ha favorito anche il più caratterizzato dei laici minori, il Pri di Spadolini, soprattutto a Milano dove l'avanzata dell'edera è stata senza precedenti, con incoronamento del Giovannone nazionale.

Il Stabilità. L'altra componente strutturale del voto è, a sua volta, molto evidente e non contraddittoria con il movimento e l'articolazione. La domanda di stabilità ha avuto la meglio e in modo salare, sulla domanda di cambiamento. Si è chiuso veramente - come scrive con trionfante malinconia Forcella su «Repubblica» - il decennio rosso iniziato nel '75. «Giorno rosso, cielo incolto, con un po' di spirito di Manifesto».

Che cosa è accaduto? Di fronte all'alternativa fra la confusa «rivoluzione copernicana» indicata da Natta e l'ancoraggio al mediocre ma resistente sistema talpa-naico - un gruppo di partiti allineati al centro dello schieramento - l'elettorato ha baciato la prima proposta e favorito la seconda. Anche perché l'avanti tutta a sinistra del '75-'85 è stato tutt'altro che elettrizzante.

De Mita e Craxi hanno capito in tempo tale richiesta di stabilità e l'hanno voluta sfruttare a fondo. Natta non l'ha capita affatto e con la parola d'ordine del sorpasso ha incassato uno psicodramma finito male per lui e per il suo partito.

Si sta attecchendo dunque il bipolarismo: esiste un certo flusso di consensi dal Pci al Psi e dalla periferia debole del centro laico verso la Dc; si ridisegna il voto laico a favore di Psi e Pri. L'elettorato chiede a gran voce stabilità.

Quali possono essere le conseguenze, sul piano delle formule politiche?

Intanto l'alleanza centrale fra Dc e laici dovrà costituirsi a Roma

## I risultati delle amministrative sotto la lente di ingrandimento dei partiti

# È burrasca nel Pci

Sotto accusa la gestione di Natta; si parla di un coinvolgimento di Lama nella segreteria - Il ministro Nicolazzi si dimette da vice segretario del Psdi - Sterpa e Biondi per un chiarimento ai vertici del Pli

Della nostra redazione

ROMA - Mare in tempesta alle Botteghe Oscure. La segreteria è rimasta in permanenza fin da lunedì pomeriggio all'apparecchio delle prime proiezioni. La direzione si riunisce stamane e alle porte c'è un comitato centrale. Sono in discussione Natta e poi Occhetto ed altri dirigenti. Si riparla di Lama. Ancor più giustamente, è sull'identità del Pci e sulla sua linea che si riprende a discutere il salasso elettorale, sul quale hanno influito pesantemente i mancati voti delle periferie urbane, preoccupa.

Zanighi dice che ha pensato «Ballarne lanciato per il sorpasso» ed è stato Natta a parlare per primo. Occhetto lanciò la «rivoluzione copernicana» per le ragioni locali precependo ai programmi sugli schieramenti; lasciarlo intravedere la possibilità di accordi con la Dc, ha inquinato la linea dell'alternativa.

Sul referendum continua la confusione; chi lo vuole anche come «vittoria» sulle urne e chi, temendo altre rotture con Psi a scapito delle giunte da formarci, preferisce evitarlo.

Fin qui ragioni recenti. Con grande co-

## Riepilogo generale dei risultati delle elezioni del 12 maggio

| PARTITI | REGIONALI |          |           |          | PROVINCIALI |          |           |          | COMUNALI |          | EUROPÉE '84 | POLITICHE '85 |
|---------|-----------|----------|-----------|----------|-------------|----------|-----------|----------|----------|----------|-------------|---------------|
|         | % '85     | DIR. '80 | Segg. '85 | DIR. '80 | % '85       | DIR. '80 | Segg. '85 | DIR. '80 | % '85    | DIR. '80 | %           | %             |
| DC      | 35,0      | -1,8     | 276       | -14      | 33,5        | -2,5     | 951       | -30      | 33,9     | -1,8     | 33,0        | 32,9          |
| PCI     | 30,2      | -2,5     | 225       | -16      | 29,9        | -1,2     | 824       | +8       | 28,5     | -1,5     | 33,3        | 29,9          |
| PSI     | 13,3      | +0,6     | 94        | +8       | 13,7        | +0,4     | 374       | +41      | 14,9     | +0,8     | 11,2        | 11,4          |
| PRI     | 4,0       | +1,0     | 25        | +7       | 4,4         | +1,0     | 98        | +20      | 4,8      | +1,1     | 6,1         | 5,1           |
| PLI     | 2,2       | -0,5     | 13        | -2       | 2,6         | -0,4     | 49        | -3       | 2,3      | -0,3     | con il PRI  | 2,9           |
| PSDI    | 3,6       | -1,4     | 23        | -7       | 4,1         | -1,3     | 103       | -26      | 4,4      | -0,9     | 3,5         | 4,1           |
| MSI     | 6,5       | +0,6     | 41        | +4       | 7,3         | +1,1     | 179       | +35      | 5,3      | +0,5     | 6,6         | 6,8           |
| DP      | 1,5       | +0,6     | 9         | +6       | 1,6         | +0,9     | 14        | +12      | 1,1      | +0,5     | 1,4         | 1,5           |
| PR      | -         | -        | -         | -        | -           | -        | -         | -        | -        | -        | 3,4         | 2,2           |
| VERDI   | 2,1       | -        | 11        | -        | 1,0         | -        | 18        | -        | 1,0      | -        | -           | -             |

raggio spinge l'analisi più indietro e a fondo il sen. Colajanni, membro del comitato centrale ed intellettuale assai ascoltato nella sinistra. Se non ci muoviamo, il declino sarà «irrimediabile, risolvibile e per farlo davvero occorre «una rottura». Prima di tutto introducendo all'interno «più democrazia»

occorre votare e se non avviene la rottura il declino sarà «irrimediabile». Per Colajanni, il Pci ha perduto perché «non saltò i collegamenti con le masse e ci siamo messi in feroci contrapposizioni politiche con tutti. Possibile che l'intero pentapartito fosse composto, ai nostri occhi, di ladri e

disonestisti». Occorre meno prudenza e più senso del rischio. Natta può rimanere, occorre che Lama si impegni nel partito. Ma Lama lascerà la Cgil solo a dicembre. Se Natta piange, Longo e Zanon non ridono. Nicolazzi si dimette da vice segretario del Psdi e chiede una revisione della

conduzione del partito, non del pentapartito al governo. La sua aspirazione alla segreteria è antica. In caso liberale si sussurrava di un scambio delle parti fra Zanon e Adornato. Il ministro dell'Industria ne sarebbe lieto, così il deputato veronese Ferrarini. Sterpa chiede la gestione collegiale e Biondi preferisce «ritocco-

lare» il vertice. Il maggior interessato, Zanone, annuncia «un ciclo nuovo». Qual è? Spadolini rivendica d'esser andato meglio del sindaco socialista di Milano quanto a preferenze. E nel Pci è accontento per lo scarso apporto di De Michelis e Formica alla campagna elettorale. Formica prenderà il posto di capogruppo alla Camera? Su quali iniziative si-

sciale, ma un itinerario segnato da un preciso senso politico. Intanto si avverte un flusso continuo di consensi dal Pci verso il Psi, meno otto seggi il primo nelle regioni più otto seggi il secondo.

E dove il Pci (compreso l'ex Pdup di cui nessuno parla più) subisce le perdite più forti, è il Pci a trarne benefici. (E in qualche caso il Pci beneficia anche del voto di sinistra «diviso»). Se così fosse davvero, la politica traxiana del riequilibrio a sinistra - meno voti al Pci e più voti al Psi - risulterebbe premiata, come è accaduto in Francia nel duello Mitterrand-Marchais. Con una differenza importante, però. Là il travaso è stato immediato e fortissimo grazie soprattutto alla legge elettorale maggioritaria. Qua è infinitesimale e lentissimo.

Intanto l'alienazione centrale fra Dc e laici deve continuare a Roma ed estendersi in periferia. In questo senso i vincitori politici sono Craxi e soprattutto Forlani che sta bene erede di De Gasperi, come lo ha definito giustamente il laico Sergio Fossati) si è battuto quasi da solo per un rapporto più amichevole fra i cinque. Il settore di prima vera del deserto del semestre bianco, quando si è fermato l'orologio della crisi di governo, non può continuare.

E poi, attenzione. La domanda di stabilità congiunta a un voto tanto articolato non è una richiesta di immobilismo. Al contrario. È un invito alla maggioranza - o meglio stavolta, a Roma e in periferia - ad agire presto e soprattutto meglio che nel recente passato.

## Le crepe nel muro in casa del Psdi e del Pli

I partiti hanno cominciato a meditare sul voto di domenica scorsa. Al di là dei trionfalismi di bandiera o della ribalta autolesionista, ognuno ha di che riflettere, anche la cronaca del incardimento degli elementi questa volta non consente ambiguità. Soprattutto ai vincitori.

«Vocato la marcia a sinistra, si parla torna al centro. Quest'anno, però, appare piuttosto affollata ed era inevitabile che nell'affanno corso al consenso qualcuno finisse con l'incapicarsi. E' toccato al Psdi e al Pli. Ci sono rimasti male ed è comprensibile.

«A questi due partiti non riconoscono grandi meriti nella storia della democrazia italiana. Però vogliono sperare che questa battuta d'arresto sia valutata nelle giuste dimensioni e non comporti improvvise decisioni che possano alterare i rapporti con le altre forze alleate. Diciamo questo perché ci sembra di riconoscere qualche segno di nervosismo nei vertici socialdemocratici e liberali.

Il vicesegretario del Psdi, Nicolazzi, ha rassegnato le

dimissioni. «Non divide che deludenti risultati elettorali, si è affrettato a precisare con una nota il ministro dei lavori pubblici, «in attesa che gli stia scritta la scorta». Prendiamo per buona questa versione: col non foglio che il momento non era il più adatto per pubblicizzare le intenzioni, maturate, in realtà, dalle divergenze con il segretario Longo.

Ancora nel Pli, allora, pur con garbo, qualche contestazione nei confronti di Zanone. «La gestione collegata è insostenibile», sostiene Stepi. E il ministro Biondi, ribadendo che «penalizzare Zanone non sarebbe degno dei liberali», rievoca tuttavia che «il gruppo dirigente deve essere rimosso».

«Siamo d'accordo: quando un partito non ottiene i risultati che ritiene di meritarsi, è giusto riconsiderare le cause e correre ai ripari. Ma la dimostrazione di saggezza è anche non demolire un palazzo perché c'è una crepa nel muro.

Sergio Gervautti

perdersi il posto di capogruppo alla Camera? Martelli prospetta dimissioni al rimpasto governativo, anche per larghi posti.

Nella Dc ottimismo moderato e un gradito a De Mita, proposto da Forlani. La linea è stata premiata. Bernini aggiunge: «Abbiamo vinto sui temi nazionali. Adesso la Dc deve esprimersi al meglio sui problemi della autonomia locale, assicurando risorse finanziarie e capacità risolutive. Non richiamo di lasciare ai Pci questa bandiera».

Paolo Scandolotti

Alla Regione Veneto il nuovo governo potrebbe già nascere domani - Al comune capoluogo invece...

# Venezia. La giunta delle tentazioni

VENEZIA - Ora, chi ha più filo da tessere...? Passata l'ondata emotiva dei commenti a caldo, superati gli entusiasmi o i traumi di un risultato indubbiamente emblematico, i partiti cercano di mettere a punto idee e tempi per la formazione del governo regionale e delle giunte locali. Nel Veneto i due dati salienti sono numerici, ancor prima che politici. In consiglio regionale la Dc conta 36 seggi su 60, che significa di fatto la maggioranza assoluta; nel consiglio comunale di Venezia la giunta di sinistra non ha più i numeri per ricostituirsi anche se parlare di pentapartito è ancora prematuro.

Nessuno immagina, a questo punto, che le soluzioni adottate sulle due sponde del Canal Grande possano tuttavia andare a ruota libera. I commenti delle segreterie regionali dei partiti, pur nella estrema prudenza e diplomazia a proposito, sono finiti i fori di sfida dell'altro ieri: lasciano capire che «tutto si tie-

La Dc lo dice perché è il teorico della campagna elettorale: omogeneità delle maggioranze al centro come in periferia. I socialisti se ne sono convinti alla vigilia del voto e ancor più ad urne aperte: il pentapartito è l'unica formula che a questo punto sia trasferibile. I repubblicani perché un tale successo, soprattutto nelle città, è un esplicito invito alla governabilità, non alle manovre spicciolate. Liberali e socialdemocratici non possono certo trasformare la loro delusione per il magro consenso ricevuto in improvvisate scelte strategiche. E fin qui le fatiche del pentapartito, che nel Veneto contano complessivamente un buon 60 per cento, quasi due terzi dell'intero elettorato.

L'opposizione comunista sembra per il momento fuori gioco. Suo qualche piccola soddisfazione in comuni periferici, le porte delle giunte resteranno sostanzialmente chiuse in tutto il Veneto al partito di Natta. Veneta è un discorso a parte. Lo

| VENEZIA         |                |             |                |          |  |
|-----------------|----------------|-------------|----------------|----------|--|
| Nuovo Consiglio |                |             | Giunta uscente |          |  |
| PCI 19          | DC 17          | PSI 11      | PCI            | 21 seggi |  |
| PR 3            | MSI 3          | PSDI 2      | PSI            | 11 seggi |  |
|                 |                |             | PR             | 1 seggio |  |
| Verdi 2         | PLI, DP e Liga | 1 ciascuno  | Maggioranza    | 33       |  |
| Pentapartito    |                |             | Giunta rosa    |          |  |
| DC              | 17 seggi       | PCI         | 19 seggi       |          |  |
| PSI             | 11 seggi       | PSI         | 11 seggi       |          |  |
| PR              | 3 seggi        | DP          | 1 seggio       |          |  |
| PSDI            | 2 seggi        |             |                |          |  |
| PLI             | 1 seggio       |             |                |          |  |
| Maggioranza     | 34             | Maggioranza | 31             |          |  |

vedremo dopo. La destra mistina, che pur ha guadagnato qualche voto, nella località all'opposizione anche per la preclusione che verso di essa mantengono tutti gli altri partiti.

E siamo ai quattro minori: Liga Veneta, Verdi, Democrazia Proletaria e jononiani. Qui coagisce subito precise

re che i tempi del «piccolo è bello» sono finiti. La politica, con queste elezioni, ha ripristinato la regola aurea della democrazia: quello che pesa e conta sono innanzitutto i voti. In alcune situazioni Verdi o Liga potrebbero, anche nel Veneto, diventare determinanti. Nella stessa Venezia se ne ve-

dono le condizioni, astratte. Ma gli episodi non diventano la norma. I mini-partiti, anche a livello locale, sono in declino. Al loro attivismo non corrisponde quindi la reale capacità di incidere politicamente, di mediare i rapporti di forza tradizionali.

Dunque, la Regione e Veneta saranno i termini di riferimento della politica veneta del prossimo quinquennio. Gli accordi che le segreterie dei partiti stringeranno avranno valore simbolico oltre che istituzionale. Quali accordi? Sentendo i protagonisti, a cominciare dal presidente della Regione Bernini, il super-voto di queste elezioni, dal ministro De Michelis, dai suoi colleghi Dezan e Valentini sembra di cogliere alcuni orientamenti prevalenti. Dice Bernini: «In Regione cerchiamo un accordo dentro il pentapartito, sulla base di una scelta di coerenza del partner e di chiarezza programmatica». E negli enti locali «la coerenza è un concetto globale, anche se certo non faremo come in marina dove

i trogloditi viaggiano alla velocità della nave più lenta».

Veneta sarà la nave più lenta? De Michelis e Dezan sembrano voler stringere i tempi, non lasciare spazio a tentazioni ortodosse. Soprattutto tenendo conto della precaria situazione interna del Psi veneto, dove i neo consiglieri sostenitori del sindaco uscente Rigo superano quelli demichelianisti. Gli accordi che la parola che comincia a circolare è tuttavia quella di «transazione». Che significa, per prima cosa, non avere fretta. Si è a palazzo Balbi il governo regionale, magari formato da alcune delle forze del pentapartito, potrebbe nascere già domani, a Ca' Farnetti nulla lo fa ritenere possibile. L'ipotesi laico-socialista minoritaria, perché corpe? C'è chi la sta considerando in queste ore e chi ne ha trovato un sito appropriato: «è un vincente nel visto». Ma sarebbe un vincolo cieco, come lo stesso Valentini ebbe modo di dichiarare qualche settimana fa.

Giorgio Dominice

## Per Zico squalifica super: 6 giornate!



Arthur Coimbra Antunes detto Zico, l'asso brasiliano dell'Udinese che è in attesa di un'ulteriore prova mercoledì 2 maggio, è stato penalmente squalificato anche dal giudice sportivo. Gli sono state inflitte sei giornate di squalifica per gravi figure all'attivo al tempo della partita Udinese-Napoli. Zico ha scoppato dopo un gioco prepotente nel suo quadri-aria a Venezia, al termine dell'amichevole Venezia-Udinese: non ha voluto riconoscere dichiarazioni. La gara del Napoli, con la nota, si è conclusa 2-2 col pareggio fra i 2 Meridionali e gli emiliani.

Servizi a pagina 18

## Il prologo a Verona Giro d'Italia Oggi si parte

VERONA. - Si avventura lungo le strade-strettonate venosane oggi nel prologo, quinto nella penisola tutta fino alla Calabria a partire da domani - il 68. Giro d'Italia. Riparte l'abituale «conestoga» di ciclisti, del loro managers, ds e affini; degli sponsor di gran nome e di piccola tacea, che questa carovana incrotonano col loro marchio, dal tir d'appoggio, fino alla faccetta tergiscudore.

Riparte da Verona, ieri sennò, quasi scatta per via di quella overdose di emozioni sportive che è stata l'ultima settimana. Riparte dalla memoria rosa di Moser un anno fa in Arena, con la probabilità che il padrone, un anno dopo, ritorni sempre il medesimo a cavalcioni delle sue bici spaziate.

Da oggi si replica un film di gente in movimento che cicaleggia per le strade d'Italia con quel suo «refrain» da monaca impazzita. Sarà la solita favola da raccontare perché andare al ciclismo, nel mondo dello sport di oggi, non è andare alla guerra: la fuga non è un atto di vigliaccheria, il dar battaglia solo un antidoto alla noia, la «sparata» semplicemente un pedale frenetico.

Soltanto la parola «bomba» ha il medesimo funesto significato. Nel ciclismo ha fatto saltare in aria parecchie stupende macchine d'atleta: intrugli esplosivi, beveroni assassini, hanno inabissato presto o costretto a smettere.

Speriamo inannanzitutto di non raccontare, fra le famlie microstorie del Giro, momenti pensosi di questo tipo. Più che con un pronostico rosa si parte con questo augurio. Con la speranza di scoprire un ciclismo maggiore.

Paolo Scandolotti

Servizi a pagina 17

Cesare Piumi

## ELEZIONI

# Non ha partito un italiano su sei

## Se mancano acqua o strade l'elettore non va alle urne

Astensioni all'11,1%, schede bianche o nulle al 5,8%: così si protesta per locali situazioni di disagio

Della nostra redazione

ROMA - Il calcolo non è poi di quelli problematici: all'undici e uno per cento di elettori che non si è recato alle urne basta sommare il 5,8 di coloro i quali vi hanno depositato scheda bianca e, peraltro, nulla. Siamo a quota 16,9 percento, cioè, non raggiungono insieme Psi e Pdsi o, se preferite, poco meno di quanto nella consultazione del 12 maggio hanno ottenuto socialisti e repubblicani.

Un dato, quello dell'astensionismo, che sembra essersi stabilizzato attorno al 16 per cento fin dal 1979. Ha avuto un massimo lo scorso anno con il 18,1 delle europee e un minimo alle regionali del 1975 con l'8,1. Ma per il resto è lì a indicare che c'è un undici per cento del corpo elettorale cui non interessa recarsi alle urne. L'elemento più allarmante è però un altro.

Un cinque per cento di elettori invece di inserire una scheda votata ne hanno consegnato una in bianco o segnata con frasi di protesta. La percentuale delle nulle per autentico errore è, prevedibilmente, come sempre piuttosto bassa.

Cosa mai spinge l'elettore a una scelta di tale tipo? In alcuni casi si sono episodi di interesse strettamente locale. Basti pensare ai 9.000 caseggiati della provincia di Reggio Calabria i quali hanno segnato la scheda anziché con la matita con un adesivo di protesta contro il divieto di cacciare un tipo di falco che loro chiamano «doroteo». Altri casi simili ci sono un po' in giro per l'Italia: una strada di collegamento tra una frazione e il centro di un paese non asfaltata; la ormai proverbiale carenza di acqua potabile in alcune contrade del sud e così via, angustando in un

senso di disagio che, però, nonostante tutto non giustificano un 5,8 per cento di schede bianche o nulle.

C'è evidentemente chi ricorda le non molto tempo fa l'episodio è tornato sulle cronache che l'astensione dal voto va annotata sul certificato penale. Se ne preoccupavano, un tempo, moltissimo i dipendenti pubblici. Ma anche questa spiegazione non è sufficiente a raggiungere quota 5,8 per cento, una percentuale più alta non solo delle regionali del 1980, ma anche delle politiche del 1983 (in entrambe le occasioni fu del 5,6 per cento) e appena mezzo punto più bassa delle europee.

Serenata dai caseggiati affrettati e dagli isolani astetati resta senza dubbio tale da determinare l'impenetrazione di un partito, un sogno al quale nessuno vorrà rinunciare.

E. I.

### Il «non voto» in Italia dal 1946 ad oggi

| ELEZIONE   | Anno | Banche Nulle | Non votati | TOTALE |
|------------|------|--------------|------------|--------|
| Regionali  | 1985 | 5,8          | 11,1       | 16,9   |
| Regionali  | 1980 | 5,6          | 10,4       | 16,0   |
| Regionali  | 1975 | 3,9          | 8,1        | 12,0   |
| Europee    | 1984 | 6,3          | 16,1       | 22,4   |
| Politiche  | 1983 | 5,6          | 11,0       | 16,6   |
| Politiche  | 1979 | 3,3          | 10,0       | 13,3   |
| Politiche  | 1976 | 2,4          | 6,7        | 9,1    |
| Politiche  | 1972 | 3,0          | 6,8        | 9,8    |
| Politiche  | 1968 | 3,5          | 7,3        | 10,8   |
| Politiche  | 1963 | 3,0          | 7,1        | 10,1   |
| Politiche  | 1958 | 2,6          | 6,3        | 8,9    |
| Politiche  | 1953 | 4,4          | 6,1        | 10,5   |
| Politiche  | 1948 | 2,0          | 8,7        | 10,7   |
| Politiche  | 1946 | 6,9          | 10,9       | 17,8   |
| Referendum | 1981 | 6,1          | 20,4       | 26,5   |
| Referendum | 1978 | 5,1          | 12,8       | 23,9   |
| Referendum | 1974 | 2,0          | 11,9       | 13,9   |

## Ha fatto il sindaco, allora premiamolo!



Mario Rigo



Settimo Gotardo



Leopoldo Mazarroli



Mario Bortolami

Ma fare il sindaco paga la quantità di voti? Sembra proprio di sì, quasi tutti i sindaci scesi dalle gradinate del Veneto e del Friuli hanno raggiunto con risultati clamorosi. Tanti voti che potrebbero spianare porte ben più grandi di quelle di un Comune.

Insomma, l'aver fatto il sindaco ha costituito per tutti d'un'accezione il quale di Rigo a Venezia, che però il più europeoparlante, il disprezzo di lavoro per essere il più votato in città. Su otto sindaci ricandidati, sei erano in lista per la Dc e uno per il Psi. I casi più clamorosi sono stati quelli del veneto: Gabriele Sboarina e del pedisano Settimo Gotardo.

Sboarina è rimasto in



Antonio Corazzin



Gabriele Sboarina



Angelo Cardolini

preferire contro le 478 di cinque anni fa. Le segretarie di ha ribattuto che «la vittoria è di tutto il partito. Giusto, ma quei sindaci e poco voti del sindaco del gradetto frazzato, aveva

3587. Così come il riciclaggio per Venezia Antonio Corazzin che ha avuto un successo personale notevole da 2112 preferenze a 7128. Esclusivamente la sua idea del centro storico no-

consultazione. Anche per lui l'ipotesi della carica di sindaco.

Ryke, Venezia. Dato sindaco non è, unico sindaco che ha perso rispetto alle municipalità, elezioni

Tanti illustri trombati: non sempre lo sport fa conquistare il seggio

## Mennea fallisce lo sprint

# Mennea fallisce lo sprint

Della nostra redazione

ROMA - Arbitri di calcio e scienziati, casalinghe e filosofi, magistrati e professori, imprenditori e principisti di secondo rango, sono nei nostri consigli comunali, provinciali e regionali accanto ai politici «veri».

Tra le promozioni a sensazione, si segnalano anche quelle, nelle liste dei verdi, di Carlo Sabatini, ecologo-agricoltore di Nocentola, nel Modenese, ricoverato per ordine del pretore Luigi Persico nel manicomio di Castellione delle Stiviere, nel Mantovano, come individuo socialmente pericoloso. Come indipendente nelle liste del Pci, a Cortona e Forlì, è stato invece eletto un entomodipendente ospite da quattro anni nella comunità di San Patrignano: Roberto Anselmi, attualmente responsabile

di un reparto della Comunità.

Tra gli sportivi, l'arbitro internazionale di calcio Pietro d'Elia è stato eletto consigliere regionale della Campania nelle liste della Dc. Ma d'Elia può essere considerato un veterano, essendo stato, in passato, consigliere comunale di Salerno. Sempre nelle liste della Dc si registra un altro successo nel mondo dello sport: quello di Giuseppe Pino Brunetti, uno dei più famosi giocatori italiani di basket, eletto nel consiglio comunale di Reggio Emilia. Un seggio al comune di Chienes, in Valle Pusteria, infine, per Paul Hilgarterer, due volte medaglia d'oro alle Olimpiadi invernali per lo slalom, eletto nella lista di sinistra tedesca che si oppone alla Svp.

Per il resto, tra gli sportivi si registra una serie di illustri trionfi: è andata male, infatti, a Pietro Mennea (Dc) al



Mennea



Arcari

capitano della squadra di calcio del Palermo, Valerio Iago (Dc), agli sportivi che si sono presentati in lista a Genova: l'ex pugile Bruno Arzari (Dc), l'arbitro di calcio Claudio Pizzi (Dc) e il capitano del Genoa, Claudio Onofri (Psi). Ed è andata male anche all'ex campione del mondo di motociclismo, Franco Uncini (indipendente)

nelle liste della Dc) e all'arbitro internazionale di calcio Maurizio Mattes (Pri). In Campania è stato eletto, alla Regione, lo scienziato Giuseppe Silvestrini (Pri), mentre l'elettoreto salernitano ha bocciato un quindicienne per la fisica, Edoardo Calanotte, sul precario scientifico. Cce ed Usa hanno pun-

zato per la realizzazione di un centro mondiale di ricerca. Al comune di Milano è stato eletto, nelle liste del Psi, il filosofo Abbagnano, mentre tra le bocciature economiche si registra, a Napoli, quella del critico d'arte Achille Bonito Oliva (Psi).

In Calabria è stata eletta al consiglio regionale Simona Dalla Chiesa, figlia del prefetto di Palermo ucraino dalla mafia. Tra i discendenti illustri che ce l'hanno fatta, Silvia Negri, reporter di linea diretta di Bruno Mussolini, e il nipote di Benedetto Croce. A Roma tra i consiglieri Dc, molti giovani: Alessandro Porani, figlio del vicesindaco del Consiglio, Beatrice Meit, Ravagnini e Anzani. Infine, tra i consiglieri comunali, anche un principe: Haroldo di Belmonte, eletto a Palermo nelle liste del Psi. C. G.

## BOLZANO. Mitolo spiega il successo del Msi («Vittoria d'italianità») accusando Magnago («Scelse il Reich!») e l'autonomia

# «Hanno distrutto la convivenza»

Dal nostro inviato

BOLZANO - «Magnago mente e lo sa», Magnago inganna, anche questa volta, come ha sempre fatto. Il giudizio è severo, ma senza appello. Vuole dire, Andrea Mitolo, avvocato che ha passato i suoi anni, per alcuni «gentilissimo generoso», per altri «vecchio arnese repubblicano», protagonista di uno dei casi politici più clamorosi ingiustiziati dalla volontà dell'elettoreto, la «cooptazione fascista» di Bolzano.

Andrea Mitolo parla con voce piena e scorrevole. Un fiume quieto, si direbbe. Ma l'eloquio di sfondo, davvero lontano dalla retorica fascista, è un fiume che porta rovine. «Noi», dice, «non abbiamo ingannato il nostro elettorato. Silvano Magnago lo sa bene: è lui che inganna, come sempre ha fatto dal dopoguerra ad oggi. L'opinione pubblica italiana è

quella internazionale. Così, furbata dopo furbata, ingannato dopo ingannato, Magnago è riuscito a far sembrare accettabile e normale quello che non è né normale né accettabile ma ingiurioso. È possibile - è tollerabile? - che quel signore affermi che una riunione interregionale di ex alpini, a Bolzano, è riunione inopportuna? È possibile che sulla base dei principi teorici scroscianti della convivenza etnica si arrivi a una separazione tanto netta da dividere perfino i ciechi? Lo sa lei, lei che a Bolzano, i ciechi tedeschi hanno un Istituto riservato a loro soltanto? Lo statuto ha distrutto la convivenza».

Andrea Mitolo è Silvano Magnago, ope storico della Svp, non ingiurioso ingannato. Il nostro elettorato. Silvano Magnago lo sa bene: è lui che inganna, come sempre ha fatto dal dopoguerra ad oggi. L'opinione pubblica italiana è

memoria della pena, nel disinteresse diffuso. Ha incantato meno mondo con la storia dei soprusi italiani nei confronti della popolazione di lingua tedesca. In, però, non ho dimenticato un discorso che proprio lui, Magnago, fece per accrescere la sua rispettabilità nei confronti dell'opinione pubblica e del mondo politico italiano, è andato a fare, nel lontano 1963, dai microfoni di Radio Berlino. Per dire, lui, che nessun Paese era stato avversario quanto l'Italia nei confronti della minoranza tedesca».

Andrea Mitolo, la doppietta di Magnago, la colpisce ancora più lontano: «scriviamo compagni di scuola. Siamo stati insieme nel Ouf (Gruppi universitari fascisti) tutti e due. Lui, poi, aveva fatto il militare nei granatieri di Sardegna. Ufficiale di complemento, è ora perfino raffermato. Immagini, se le riesce, la

nostra sorpresa quando Magnago, subito dopo l'assunzione dell'Autorità da parte di Itiner, decise di optare per il Reich. Noi sapevamo che la persona che suo padre. Sapevamo che suo padre. In un irredento lairino nei reggimenti della polizia tedesca come sospetto filotedesco - era contrario all'opzione del figlio. Gli chiedemmo spiegazioni. Ricordo quello che ci disse: «L'avvenire, ci si disse - era nel Reich». Lui si sentiva tedesco».

La requisitoria di Andrea Mitolo è davvero incalzante. «Quando traccia la nobile storia della Svp, Magnago qualche volta mente e qualche volta omette. La sua scelta per il Reich ad esempio è la prova che le opinioni non furono tutte, come si dice, una "scelta obbligatoria". Come non è vero che molti altoatesini di lingua italiana, dopo la guerra, si sono trovati italiani "per caso", vittime di un die-

gno politico sovranazionale. Proprio lui, come moltissimi altri, volle di tornare italiano. La domanda fu diretta e sottoscritta in carta da bollo... Ne tornarono duecentomila, dopo la guerra. Magnago non ricorda mai che fra i primi provvedimenti del neonato Consiglio regionale del Trentino-Alto Adige (lo so, perché c'ero...), fu quello di affrontare, noi, gli italiani che erano rimasti fedeli al loro Paese, e gli oneri per dar loro una casa».

La quiete stocchiana dell'avvocato strappa. È chiaro: fra Andrea Mitolo e Silvano Magnago l'antagonismo politico - la questione delle patrie diverse - è ancora un «dallo personale», ormai vecchio di cinquant'anni. Ma la vittoria del Movimento sociale, a Bolzano, è un dato di rilievo nazionale che trascende il conflitto tra i due. «Un altro inganno di

Magnago - dice Andrea Mitolo - sta nel proporre continuamente il ricatto della contrapposizione etnica e della minaccia che noi dobbiamo e possiamo imporre qui e lì, ma, anche se sostiene la inevitabilità del ricatto della autonomia e delle norme del "pacchetto". Dice che l'approvazione del Parlamento austriaco, oltre che di quello italiano, è vincolante. Ed è vincolante, sostiene, l'assenso della Svp. Ecco è proprio contro la "sovranità italiana" dell'Italia, scottazione del fascismo, e dall'azione politica e amministrativa di Magnago e del suo partito, contro la suprema occasione di questa "sovranità limitata" da parte delle altre forze politiche, che la maggioranza degli italiani di Bolzano ha votato. Il pericolo fascista? Una comoda cortina fumogena. Una mobilitazione. E non sarà l'ultima...».

Gianpiero Rimoni

## E Vienna invita alla riflessione

VIENNA - I risultati elettorali in Alto Adige invitano ad una seria riflessione. Questa opinione è condivisa dal ministro degli Esteri Andreotti e dal collega austriaco Grazia, incontrati ieri a Vienna poco prima della cerimonia organizzata in occasione del trentesimo anniversario della firma del trattato di stato.

Analizzando il voto di protesta - che ha premiato con la maggioranza relativa a Bolzano il Movimento sociale, penalizzando tutte le altre forze politiche - Andreotti e Grazia si sono trovati d'accordo sulla necessità di portare avanti una linea di moderazione realistica in grado di evitare contrapposizioni tra la popolazione di lingua italiana e quella di lingua tedesca.

Il Movimento sociale italiano appoggiò il candidato neomunitario... «Questo che Magnago teme è il cambiamento che noi dobbiamo e possiamo imporre qui e lì, ma, anche se sostiene la inevitabilità del ricatto della autonomia e delle norme del "pacchetto". Dice che l'approvazione del Parlamento austriaco, oltre che di quello italiano, è vincolante. Ed è vincolante, sostiene, l'assenso della Svp. Ecco è proprio contro la "sovranità italiana" dell'Italia, scottazione del fascismo, e dall'azione politica e amministrativa di Magnago e del suo partito, contro la suprema occasione di questa "sovranità limitata" da parte delle altre forze politiche, che la maggioranza degli italiani di Bolzano ha votato. Il pericolo fascista? Una comoda cortina fumogena. Una mobilitazione. E non sarà l'ultima...».

## Pochi voti. I pensionati temono un broglio

ROMA - Denuncia dell'Alleanza italiana pensionati (presentatasi sotto il simbolo della Liga Veneta), al Procuratore generale di Roma per presentati brogli elettorali. Nell'esposto si sostiene che «dopo le prime mille sezioni scrutinate a Roma, si è registrato un progressivo, continuo e sospetto calo dei voti in contrasto con le percentuali costanti in un aumento degli altri partiti».

È intervenuto un presidente di seggio a Randano (Catania). E il veterinario Antonio Scialoi che accertò della mancanza di due schede in bianco ha pensato di aprire le urne e di estrarne due già votate e di riconsegnarle poi a

un altro elettore. Questi ha presentato denuncia ai carabinieri. Di qui l'arresto dello scialoi.

● Eletti con due soli voti attribuiti alla propria lista. È accaduto nelle Marche ad Acquacanna, ove vige il sistema elettorale maggioritario, che consente di dare le preferenze anche ai candidati di un altro partito. I due eletti hanno avuto infatti 43 e 38 preferenze.

● Due sconosciuti hanno tentato di bruciare le schede elettorali, già scrutinate e depositate in un ufficio del comune di Marano (Roma). Visti scoperti, i due sono riusciti a fuggire.

### IL GAZZETTINO

GIORGIO LAGO  
DIRETTORE RESPONSABILE  
SERGIO GERASUTTI  
VICE DIRETTORE

DIREZIONE, REDAZIONE, AMMINISTRAZIONE: via Roma 115, cap. 20122 - VENEZIA, Mestre - Telefono 041/960111 - Telex 410062 GAZZETTINO - Casella Postale 102 - Mestre Venezia - C.C. P. n. 230/87

REDAZIONE ROMANA: Piazza San Silvestro 12 - Roma - Tel. 676969-679409

TIPOGRAFIA: Impres. tipografica romana SpA, viale 110 - 110, Venezia Mestre, Tel. 995115

EDITORE: Società Editrice Editoriale San Marco SpA  
LORENZO JORIO  
AMMINISTRATORE UNICO  
CARLO CRAVERO  
DIRETTORE GENERALE

CERTIFICATO N. 621 del 1974/84  
La stampa di questo giornale è in conformità con la legge 10 maggio 1985 e della n. 107 del 1975

PUBBLICITÀ. Concessionaria in esclusiva S.P.I. Sede di Venezia: Piazza San Marco, 144 - Telefono 041/700133. Mestre: Riviera XXI Settembre, 3 - Telefono 041/972731. Tariffe a modulo per l'edizione provinciale di Venezia: COMMERZIALE lire 55.000; MANCHETTE di prima pagina locale (base mm. 48 per altezza mm. 30) lire 130.000; MANCHETTE esterne

REDAZIONE  
 Venezia: San Luca 4627 - Telefono 041/95321  
 Mestre: Via Torino, 119 - Telefono 041/95112

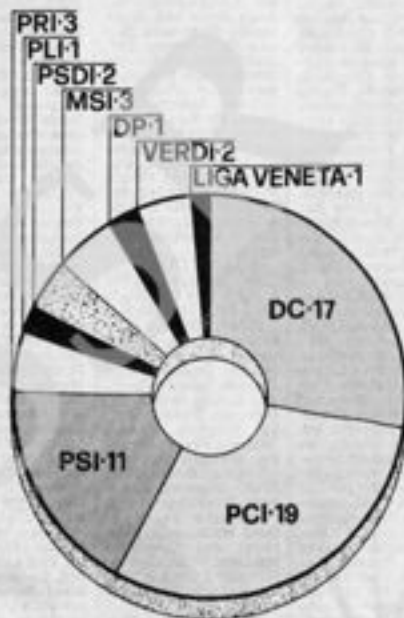
Base mm. 56 per altezza mm. 24) lire 80.000. FINESTRELLE di prima pagina: base 1 colonna, altezza 3 moduli, mm. 77 per mm. 63, lire 270.000; base 2 colonne at. 3 moduli, mm. 77 per mm. 147, lire 630.000; base 3 colonne altezza 2,5 moduli, mm. 109 per mm. 63, lire 675.000; base 4 colonne, at. 3,5 moduli, mm. 118 per mm. 147, lire 945.000

Conoscete le indicazioni del voto, è necessario affrontare subito le trattative politiche

# Ora la città attende i fatti

Il «ciaccoloso» che leri ha scandito, per calli e sampieri, la vita cittadina, incentrato sui nomi degli eletti e sulle loro preferenze, ben più vivace di quanto gli uomini del Palazzo forse possano pensare, non può soltanto attribuirsi alla goldoniana atmosfera veneziana, al gusto di conoscersi tutti (nel bene o nel male, ad un privilegio - sull'onda del riflusso - lo spicciolo dato della preferenza propria e altrui sui grandi temi elettorali). Va letto invece come la consuetudine forma di una città pedonalmente vissuta di «partecipare» al dopo-voto, con il carico di attese e di delusioni stemperato e frammentato nei tasselli musivi dei candidati, primo ed immediato punto di riferimento per chi ha espresso un voto meditato e pensato, con scelte interne alle liste che non riguardano soltanto gli apparati dei partiti e le loro correnti, ma si proiettano sulle differenziazioni (sacrosante) all'interno dei gruppi consiliari, e divengono quindi momenti decisivi per le scelte sulla

città. Ecco, il punto oggi è questo. Valenze politiche e amministrative si sono fuse se forse confuse nel voto del 12 maggio. Nell'interesse dei candidati, vorremmo non leggere soltanto un riferimento alle scelte di schieramento, ma anche un'attenzione alle cose da fare, e a quelle da non fare. C'è - in ogni partito - è andato a chiedere un voto ai suoi candidati, s'è reso conto che i discorsi sul pentapartito o sulla giunta di sinistra reggevano sì, ma fino a un certo punto. Oltre il quale cominciava un discorso su temi concreti (ormanche limitati, di città e di quartiere, che attende traduzione in termini programmatici). Dalla casa ai giochi dei bambini, dall'accusa alta al piazzale, dalle corsive all'Acto, dal verde all'asfalto, dal posto di lavoro a quello per il parcheggio, gli stimoli che hanno confermato o mostrato un voto sono stati i numeri. Alle forze politiche, oggi, si tradono in programmi, in dialogo altrettanto serrato con gli elettori quale quello avuto per chiedere il loro voto.



## I sessanta componenti del consiglio comunale

Questa la composizione del nuovo consiglio comunale di Venezia. Arcante al nome di ogni consigliere, il numero delle preferenze personali. I dati sono definitivi.

### PCI

Giovanni Pollicani 11.665, Paolo Cacciari 1.696, Cesare De Piccoli 1.396, Maurizio Cecconi 1.486, Francesco Ariale 1.477, Della Muser in Speranza 1.143, Giovanni Battista Giampinto 1.139, Elio Corradi 1.133, Giuseppe Giulietti 1.047, Eduardo Salzano 998, Marino Berzaggo 978, Armando Piazza 917, Francesco Indovina 812, Massimo De Sabbata 790, Domenico Crivellari 763, Bruno Casarini 754, Alessandra Isola 754, Giorgia Berto in Nardinissimi 725, Alfredo Saggione 713.

### PSI

Nerco Laroni 7.978, Mario Rigo 6.349, Gianfranco Pirelli 2.667, Silvio Cesarotti 2.267, Benito Fortunato 2.265, Sergio Vanzoni 2.125, Fulgenzio Livieri 1.908, Silvano Fiorio 1.734, Francesco Frigato 1.696, Emilio Greco 1.678, Ross Lamanuzzi in Carbone 1.661.

### VERDI

Michela Doato 333, Franca Marcessin 373.

### PSDI

Alberto Tomassini 904, Vittorio Minzo 848.

### DC

Costante Degani 5.156, Augusto Salvadori 2.643, Anna Maria Giannuzzi in Miraglia 2.886, Ugo Bergamini 2.698, Cesare Campa 1.474, Roberto Trovati in De Gagliardi Della Volta 1.916, Mariano Baldo 1.836, Mario Stefani 1.798, Armando Favaretto 1.655, Gianni Rivi 1.671, Aldo Rinaldo 1.664, Giovanni Battista «Titta» Bianchini 1.558, Piero Bergamo 1.365, Vittorio Santoro 1.341, Giuliano Gusso 1.266, Giovanni Caprioglio 1.266, Marco Agostini 1.244.

### PRI

Bruno Visentini 1.419, Gaetano Zorsetto 1.467, Alfredo Bianchini 334.

### MSI

Piergiorgio Gradari 1.226, Alberto Ostidich 637, Antonio Omarini 615.

### DP

Gianni Tamino 322.

### PLI

Alfredo Biondi 604.

### LIGA VENETA

Franco Rocchetta 226.

I progetti politici dei candidati più votati dagli elettori

# Trenta le matricole

I progetti politici dei candidati più votati dagli elettori

# Pellicani, Laroni superstar



■ Il capolista comunista: l'elettorato ha chiaramente indicato una giunta progressista, democratica di sinistra.

■ Il leader socialista: il nostro obiettivo invece è diverso, no alle formule ma attenzione al programma.

Mai come in questa campagna elettorale le liste comunali sono state tanto popolate di leader: ministri, membri di direzione di partito, parlamentari ed ex parlamentari, «cavalli di razza». L'effetto «pezzo grosso» ha sicuramente premiato, pesando sulla credibilità politica, Pellicani e Laroni nei risultati i più votati, anche se l'indossare è successo e non tiene conto delle proporzioni tra preferenze e numero di lista perché altrimenti la scelta del «preletto» dovrebbe essere composta diversamente. Ma bando alla caccia, la parola è al suo leader.

L'On. Giovanni Pellicani è l'emisfero grigio dei comunisti veneti. Gli elettori gli hanno dato il mila 645 preferenze: una valanga di consensi che ha un significato politico anche in un partito «programmatico», anzi «politico» come quello comunista. Il secondo degli eletti, Paolo Cacciari, vicinissimo a un'uscita e indubbia personalità del partito della falce e martello, ne ha ottenuto 3 mila 695, un abisso.

L'On. Pellicani non ha però sorriso. La festa del suo successo personale è stata guastata da quei due seggi persi dal Pci in consiglio comunale. Il leader comunista, alla vigilia del voto, era indicato tra i ristretti rosa dei candidati a sindaco di Venezia. Gli aveva tirato la volata, alla distanza, il suo fidato segretario di Federazione Cesare De Piccoli. In una serata assai dello scorso agosto, in campo del Ghiàto, a Venezia, nel covo della Pe-

sta dell'Unità, De Piccoli aveva messo le mani avanti e aveva parlato sul tavolo della politica il peso del suo partito. «Non vediamo - aveva detto - perché il sindaco non dovrà essere comunista. I socialisti dovranno poi essere rispettati». Ma il calo di ottimismo ha fatto la spia nel pensiero comunista. Pellicani non vuole affrontare l'ipotesi della soluzione del sindaco. Deve prendere il volo per roma, per il rapporto del voto in via delle Botteghe Oscure, ma trova il tempo per ribadire che il peripartito ha perso, la Dc è crollata e che la sinistra è uscita dalle consultazioni rafforzata.

Perché i numeri, in politica, sono... un'opinione, ecco quasi è l'interpretazione del voto di Pellicani, e soprattutto quali sono le conclusioni. «È stato un voto a sinistra, anche se articolato in maniera diversa rispetto al passato. Il voto verde, senza cercare di catturare nessuno, è un voto che si ispira a sinistra, lo stesso per Democrazia proletaria. Il complesso delle forze a sinistra raggiunge quindi 33 seggi, contro i 33 precedenti. La maggioranza resta premiata, perché conserva 33 seggi. No così per il peripartito che scende da 36 a 34. Prevedo perciò una giunta progressista, democratica di sinistra».

A raffreddare i suoi entusiasmi è Nerio Laroni, che per due voti non ha raggiunto le 8 mila preferenze. Il leader socialista è cauto: «Pellicani non può dire altro, perché in questo momento non può esprimere ad altro. Per noi

socialisti si discorre e si pensa diverso. Ma il nostro pensiero non è rivolto alle formule, bensì al programma. Lavorerò per riorganizzare la classe dirigente di Venezia, solo così la città potrà pensare a un futuro certo. Durante la campagna elettorale ho parlato con le categorie ma sembrava gente con la quale nessuno avesse intralciato un dialogo».

Laroni, che De Micheli ha lanciato nella corsa a sindaco, ricorda con toni circostanziali la corsa a superarlo. «Stirgio Cipriani mi ha stretto la mano e mi ha detto: lei è bravo, ma io l'ho vista sempre dietro la parata di De Micheli; perché è uscito solo ora?», detti il suo telefono è stato lungamente occupato dall'altro capo c'era Mario Rigo. Il



sindaco è uomo al quale tutti riconoscono un senso dello spirito serio di umanità. Parlando da Straburgo ha raccontato a Laroni questo suo dialogo con una elettrice: «Ho visto 'na vecchia, che me godo per via, me ancha par Laroni, parchè i me godo che 'e bravo. E mi me gada in via...», stona».

Roberto Ottomaniello

## Tutte le commissioni per l'esame di maturità

### Maturità classica

LICCO CLASSICO MANCINO POLO: sez. A, B, C, D, presidente Mario Terenzi, professore di ruolo nell'Università della Calabria; italiano: Anna Giola Vendramin; liceo classico Danie Alighieri Trieste; latino e greco: Nella Lillano Chiavella; liceo classico Donde Alba; filosofia e storia: Altiero Giacchini; liceo classico Pasquelli Bernini; storia dell'arte: Giuseppina Dal Carlo; liceo artistico Venezia; rappresentanti di classe: sez. A, Maria Schiavon; sez. B Stefano Franceschi; sez. C Adriana Speranza; sez. D Eva Giorgi.

ruolo dell'Università di Ferrara; italiano: Anna Scanzigaglia; liceo classico Dasso Biadene; latino e greco: Mario Mirò; liceo classico Ottavio Trevis; filosofia e storia: Giovanni Fiorentino; liceo scientifico Procuratore Verona; storia dell'arte: Annamaria Pabi; liceo classico G. Cesare Roma; rappresentanti di classe: sez. A Lilliana Lopprino; sez. B Luigia Mucchio; sez. A (Verona) Aldo Bonetti.

LICCO CLASSICO PIERO ORSICOLO: sez. A, B, C, presidente Corvino; sez. A, B, presidente Giorgio Giacomelli; professore di ruolo dell'Università di Padova; italiano: Maria Rilla; liceo scientifico Respighi Piacenza; latino e greco: Carmelina Genosa; liceo classico Virvona Roma; filosofia e storia:

Carmela Dinnella; liceo classico Duzzi Mastera; storia dell'arte: Giuseppe Dal Cestini; liceo artistico Venezia; rappresentanti di classe: sez. A Orsocoli Nadia Molinaro; sez. A Cavarina Vittorio Di Cesare; sez. B Cavanis Pirro Scatola.

LICCO CLASSICO FRANCHETTI: sez. A, C, E. Prima commissione, presidente Giuseppe Mariora; professore associato all'Università di Palermo; italiano: Antonia Panelli; istituto magistrale Beledetto Conversano; latino e greco: Eleonora Gallo; liceo classico Bettino Callianese; filosofia e storia: Virginia Gallo; liceo classico Mamoli Roma; storia dell'arte: Baldassare Donati; liceo artistico «V. Roma. Seconda commissione, sez.

B, F, sez. A e B Mirano, presidente Andrea Calligly; professore associato all'Università di Venezia; italiano: Giovanna Pagli; liceo scientifico Respighi Piacenza; latino e greco: Maria Pia Tolmanca; liceo classico Secorini Milano; filosofia e storia: Marzio Piantedoli; liceo scientifico Mancini Avellino; storia dell'arte: Gabriella Villa; istituto tecnico per il turismo Milano. Rappresentanti di classe: sez. A Cristina Meneghel; sez. C Alberta Gurian; sez. E Graziana Tagliapietra; sez. B Maria Camilla Morteani; sez. F Roberto Casagrande; sez. A Mirano Norma Casabianchi; sez. B Mirano Alessandro Santandrea.

feccolista a pagina X3

# Trenta le matricole quattordici i bocciati

Valutazioni politiche e curiosità speciali si intrecciano di fronte ai nomi dei nuovi consiglieri comunali. Cerchiamo di coglierne la più significativa.

SCAMBIO - Su sessanta consiglieri, trenta già andavano a Ca' Faretto (più esattamente nel salone di Ca' Loredani e trenta sono nuovi. Nel dettaglio, sono matricole 9 Pci su 19, un Msi su tre, due Pri su tre, un Pli su due, 5 Pci su 11, 7 Dc su 17, i due Dp, il Psi, il Liga. Una curiosità: Piero Bergamini (Dc) era già stato consigliere, ma in precedente tornata, con la carica.

BOCIATI - Si ripresentavano in lista 44 dei 60 uscenti (Pd 11 su 21, Dc 16 su 30, Pli 10 su

11, i due Msi, i quattro Pdi, il Pri. Quattordici di loro sono stati bocciati: 8 Pci Pila, 1 Dc Adelfio, Brusagnin, Pongher, Roncato, Trevisan, Volpato, i Pci Barbieri (unico assessor non rieletto), Bertoni, Bolgan, Calligari, i Pci Canelli, Lagana, la Scala.

BUCALISTI - Sorpasso personale di Laroni su Rigo, ma sorpasso del gruppo Rigo su quello di Laroni, nonostante le previsioni: su undici consiglieri del gruppo, cinque sono di Rigo, quattro di Laroni, due stanno per farlo loro.

PARLAMENTARI - Entrano in consiglio comunale un europarlamentare (Rigo), tre senatori (Degan, Gradari, Visentini) due deputati (Biondi, Tamino), due ex senatori (Gianquinto, Guaso), un ex depu-

to (Pellicani). In totale le nove che ricoprono il hanno il riserpolo più alta carica elettiva.

RICORRI - Due ricorsi sono stati presentati dal Partito comunista e dalla Lista Verde, che hanno «perduto» rispettivamente il vicesindaco e il terzo consigliere per pochi voti. Non escludibile in prima istanza, in quanto il contratto avviene sui verbali dei seggi e non sulle schede, il ricorso andrà allegato al materiale tagliato dalla magistratura.

Leopoldo Pietrangeli

Pesce...  
al ristorante



Tajer D'oro  
è sempre stagione

Via Roma - Tel. 0422/746392  
Fossalta Maggiore - CHIARANO (TV)  
CHIUSO IL MARTEDÌ

OCCHIO ALL'ORARIO!

uscita e domenica: continuato 9 - 22  
dal lunedì al venerdì: continuato 15 - 23

63ª FIERA DI PADOVA

# Comune: le preferenze di tutti i candidati

Ecco i voti preferenziali (il conteggio è definitivo ottenuto da tutti i candidati al consiglio comunale di Venezia.

## PCI

Pellecchi Giovanni 11.645, Cacciari Paolo 3.690, De Piccoli Cesare 2.396, Artale Francesco 1.477, Amadi Fabio 394, Barnotti Nedo 341, Berengo Marino 375, Bertoni Nardinelli Giordana 722, Bertocco Belotti Anna Maria 256, Bettella Ciochiello Daniela 292, Busin Primo 154, Bion Serezo 155, Biscione Ugo 95, Bertolini Maurizio 243, Roccolo Guglielmo 290, Urzantez Amadeo 145, Benvenuto Adelmo 78, Brunelli Zittner Laura 130, Capitanio Gino 132, Casati Bruno 794, Cecconi Maurizio 1.486, Cecchin Andrea 73, Casetto G. Giorgio 42, Casetto Dario 1.122, Crivellari Domenico 783, Del Rossi Alberto 265, De Sabbata Massimo 795, Di Tommaso Vincenzo 63, Dotto Colechia Luigina 65, Filippini Cappelletto Nadia Maria 559, Benito Giovanni Frezza 146, Gabriele Gioseffina Ciani 124, Giacomello Giovanni Battista 1.158, Giustolisi Giuseppe 677, Indovina Francesco 754, Iodice Sergio 65, Isola Alessandro 794, Lanzaro Eliana 62, Magnabasco Stefano 58, Murer Speranza Della 1.183, Nordio Benito Giorgio 96, Pizana Armando 821, Pilla Giorgio 677, Pozzobon Maurizio 66, Rizzi Paolo 62, Saggiero Alfredo 712, Salzano Edoardo 850, Santoni Ernesto 182,

Bobbo Bruno 65, Boldrin Luciano 101, Boscarini Maria Valeria 58, Bullo Eugenio 17, Busso Bruno 5, Campigli Orlandino 30, Campigli Palmira 25, Cappellari Orlandino 21, Celli Giovanni 8, Chiofalo Severino 18, Cocchiare Giuseppe 31, Coletto Gianfranco 7, Concina Cesare 16, D'Alema Aurelio 28, De Luca Giovanni Maria 5, Di Maria Giovanni 7, Fressato Giuseppe 2, Gregolin Giuliano 7, Hest Carlo Alberto 65, Maggiolo Carlo Maria 143, Massa Giovanni 143, Micheli Egidio 5, Mizzan Mariano 2, Nicolai Edo 4, Parisi Gianni 91, Pasqualetti Campiglini Anna 8, Pettini Vittoria Antonietta 2, Pezoli Mario 73, Pirella Parisi Bruno 9, Ravagnan Zanone Edera 7, Sailer Mario 24, Samba Augusto 11, Sampagnaro Cirino 16, Santì Giovanni 2, Sebastiano Siciliano Stefano 4, Scelliano Andrea 3, Scelliano Bergantin Daniela 7, Scelliano Orlando 0, Slegna Vignat Bergantin Sabrina 5, Silvestri Francesco 14, Spessotto Claudio 4, Tosiato Francesco 11, Uva Giuseppe 7, Vianello Sergio 5, Vianini Riccardo 21, Vittoria Davide 2, Vittoria Giovanni 1, Vittoria Primo 1, Zanon Silvio 23, Zanon Bruno 11.

## PSI

Visentini Bruno 3.429, Zorretto Gaetano 1.477, Agosta Lionello 147, Bazzi Giorgio 93, Benedetti Mariabuisa 64, Bertovigli Irene 112, Santoni Ernesto 182,

Bozzo 398, Gerardi Bruno 6, Giada Guido 14, Giorgi Giovanni 89, Giorgi Guglielmo 21, Girmani Pier Vettor 139, Gugliotta Giorgio 29, Maggiori Roberto 4, Maso Adriano 6, Morelli Andrea 13, Panzetti Edo 48, Pedrocchi Renato 5, Polacco Renato 10, Pradolato 25, Rigo Amadeo 11, Rossi Mario 44, Rusconi Alfredo 11, Sacchi Claudio 12, Santoni Angelo 23, Sartori Mario 8, Scarpa Claudio 28, Spremono Giorgio 95, Stobbe Castagna Vanda 61, Strina Lanfranchi Bianca 28, Svaldus Giuseppe 206, Trevisan Ettore 55, Vianini Ettore 23, Vianello Sergio 9, Vincenzi Ivano 5, Vivante Palloni Giulia 45, Zipponi Luciano 23.

## VERDI

Marcomin Franca 373, Ongaro Marina 197, Rieberschak Dalponte Giordana 193, Taboga Calzavara Marielena 112, Amendola Maurizio 134, Antonini Sandro 95, Ari Giovanni 175, Balbin Andrea 54, Baroni Maurizio 99, Bisantin Roberto 55, Bertolini Ivano 29, Bertolucci Stefano 51, Bettin Gianfranco 184, Bosso Michele 53, Busto Stefano 126, Bolpin Tiziano 23, Bon Marilena 31, Bonafede Vecchiato Maria Luisa 23, Boni Franco 64, Bortoli Fabio 12, Businaro Fabio 13, Calligaris Maurizio 34, Cappelletta Claudio 8, Cappelletti Barbin Annamaria 19, Corradini Toffoletti Mariangela 31, Cristofalo Patrizia 34, Cestri Gianluigi 18,

Bozzo Renato 51, Stefani Marino 63, Tangari Francesco 15, Tarantino Elio Pompeo 70, Tasso Anna 19, Varini Bruno 349, Vianello Elio 19, Vianello Gianluigi 132, Zane Umberto 51, Zanon Luigi 90, Zara Alberto 96.

## PSI

Rigo Mario 6.349, Laroni Nereo 1.978, Allecta Giancarlo 298, Avopere Pietro 1.493, Barbato Giorgio 407, Barbolini Domenico 1.541, Bellodi Mario 95, Berion Silvano 634, Bolgan Orlando 792, Borghetti Tommaso 190, Brandes Francesco 133, Cagnato Alberto 228, Callegari Angelo 1.238, Calzolari Giancarlo 617, Campagner Ugo 96, Carreri Agostino 90, Carla Luciano 53, Cecchetti Silvio 2.287, Cesari Paolo 6, Ciochiello Genaro 45, Colombo Mirco 23, D'Amico Antonio 61, De Mattio Antonio 55, Pierotto Silvano 1.734, Piro Francesco 1.690, Piro Giampaolo 40, Galgano Teresa 54, Gamboni Marino 32, Ockebote Walter 43, Gomez Elio 68, Grecu Emilio 1.670, Guerzese Simone 1.980, Ipp Brunso 419, Lamazzoni Carboni Rosa 1.661, Liguri Carmen 75, Livieri Fulgencio 1.908, Lombroso Daniela 67, Longiro Paolo 29, Marchioli Pierluigi 15, Mianro Alfredo 44, Minello Ivano 1.499, Morin Paolo 53, Monti Lorenzo 54, Monteverdi Edoardo 28, Morandini Ettore 68, Navarro Paolo 53, Noto Carmelo 797, Perinato Benito 2.248, Pizzolo

# Venezia

# I consiglieri di quartiere

QUARTIERE 1 (San Marco - Castello - Sant'Elena) 24 seggi. Pci 8, Dc 7, Psi 3, Dp 1, Msi 1, Pri 1, Pli 1, Verdi 1, Pli 1.

QUARTIERE 2 (Cannaregio) 24 seggi. Pci 6 (Massimo De Babbata, Camillo Gattinoni, Alfredo Ferro, Carlo Possamai, Giorgio Baratto, Giovanni Battista Benzoni, Riccardo Ceola, Maria Cristina Radichio, De 7 (Giovanni Fornazza, Adriano Frenchi, Claudio Ferron, Maria Cavallari, Angelo Begelli, Guido Serio, Giuliano Marchi, Pci 3 (Giulio Cordella, Piergiovanni Brunetta, Vincenzo Catalano), Dp 1 (Incerto tra Francesco Guadalupe ed Emilio Baldrocchi), Msi 1 (Silvio Zanon), Pri 1 (Pietro Buscchini), Pli 1 (Claudio Scarpa), Verdi 1 (Maurizio Calligaris), Pci 1 (Elio Vianello).

QUARTIERE 3 (Dorsoduro - Santa Croce - San Polo) 24 seggi. Pci 7 (Giorgina Berté Nascimben, Silvio Resto Casagrande, Lidia Scandiera Chirelli, Ugo Lapicciolla, Giovanni Traversa, Romeo Corvino), Msi 1 (Natale Zennaro, Roberto Scarpa, Renato Scarpa, Giovanni Obesol, Pci 2 (Dario Canova, Giancarlo Bertoldini), Pri 2 (Vincenzo Vianello, Iosa Bergamasco Zennaro), Pci 1 (Celestino Zennaro, Vittorino Di Maria), Msi 1 (Natale Vianello), Pli 1 (Luca Biscione).

QUARTIERE 4 (Giudecca - Sacca Fisola) 24 seggi. Pci 8 (Renato Rizzo, Elisabetta Valentini, Roberto Barina, Luigi Brugnara, Anna Ponti ved. Montanari, Giancarlo Marcon, Italo Bianco, Follavo Incerto tra Nordeo e Elio Tommaroli), Dc 4 (Francesco Belluzzi, Antonio Fantuzzi, Ferdinando Rotabulo, Fulvio Scarpa), Pci 4 (Roberta Giordano, Livio Feriadi, Luciano Veronesi, Sergio Perinella), Verdi 1 (Incerto tra Massimo Boltrin e Massimo Lorenzetti), Pli 1 (Vincenzo Vianello).

QUARTIERE 5 (Lido) 24 seggi. Dc 8, Pci 5, Psi 3, Msi 2, Verdi 2, Dp 1, Pri 1, Pli 1, Pli 1.

QUARTIERE 6 (San Pietro in Vezza - Pellestrina) 18 seggi. Dc 10 (Angelo Ghizzo, Luigi Bussetto, Mauro Scarpa, Lucia Schiavon, Vincenzo Bussetto, Primo Vianello, Natale Zennaro, Roberto Scarpa, Renato Scarpa, Giovanni Obesol, Pci 2 (Dario Canova, Giancarlo Bertoldini), Pri 2 (Vincenzo Vianello, Iosa Bergamasco Zennaro), Pci 1 (Celestino Zennaro, Vittorino Di Maria), Msi 1 (Natale Vianello), Pli 1 (Luca Biscione).

QUARTIERE 7 (Maurizio Amendola, Maria Rosaria Lisenghi, Cosentino) 24 seggi. Dp 1 (Giovanni Venzani), Msi 1 (Mario Pesciolli), Pli 1 (Licio Salvagnon), Pli 1 (Giampietro Meneghetti).

QUARTIERE 8 (Giudecca - Sacca Fisola) 24 seggi. Pci 8 (Renato Rizzo, Elisabetta Valentini, Roberto Barina, Luigi Brugnara, Anna Ponti ved. Montanari, Giancarlo Marcon, Italo Bianco, Follavo Incerto tra Nordeo e Elio Tommaroli), Dc 4 (Francesco Belluzzi, Antonio Fantuzzi, Ferdinando Rotabulo, Fulvio Scarpa), Pci 4 (Roberta Giordano, Livio Feriadi, Luciano Veronesi, Sergio Perinella), Verdi 1 (Incerto tra Massimo Boltrin e Massimo Lorenzetti), Pli 1 (Vincenzo Vianello).

QUARTIERE 9 (Cavallino - Treportoli) 24 seggi. Dc 7 (Giacomo Pulin, Mario De Pasquale, Luca Enzo, Emilio Martin, Sandro Bergamo, Ugo Incerto tra Giuliano Smerghetto e Gino Scarpa), Pci 3 (Claudio Oratio, Paolo Spazzani, Maurizio Oratio), Pci 3 (Italo Bertoni, Attilio Bonato, terzo Incerto tra Guido De Bortoli e Sandra Bonato), Pli 2 (Ermino Vanni, Luciano Ballarino), Msi 1 (Giovanni Chiusolli), Pri 1 (Aldo Scarpato), Pli (Maurizio Ballarino).

QUARTIERE 10 (San Marco - Castello - Sant'Elena) 24 seggi. Pci 8, Dc 7, Psi 3, Dp 1, Msi 1, Pri 1, Pli 1, Verdi 1, Pli 1.

QUARTIERE 11 (San Marco - Castello - Sant'Elena) 24 seggi. Pci 8, Dc 7, Psi 3, Dp 1, Msi 1, Pri 1, Pli 1, Verdi 1, Pli 1.

QUARTIERE 12 (San Marco - Castello - Sant'Elena) 24 seggi. Pci 8, Dc 7, Psi 3, Dp 1, Msi 1, Pri 1, Pli 1, Verdi 1, Pli 1.



## alla base della bellezza

Conferma per signora delle migliori marche, busti, guaine, mutandine, reggini, seni ortopedici, costumi ortopedici da bagno.

Garbelotto  
Il più grande negozio di articoli sanitari  
Callimaggione 10 / Tel. 0422-579632 / TREVISO

Per la pubblicità su IL GAZZETTINO rivolgersi esclusivamente a:

Società per la Pubblicità in Italia  
Succursali agenzie e rappresentanze in tutta Italia  
DIREZIONE REGIONALE TREVISO  
041/931922  
(In linea e Ricerca Autonomia)

Alfredo 112, Benvenuto Maria-  
 Benedetti Maria-  
 24, Benlivogli Irene 112,  
 Berrovetti Raffaello 94,  
 Bernato Franco 27, Ber-  
 gamo Giorgio Mario 51,  
 Bertì Giuliano 93, Ber-  
 son Enzo 28, Bettagno  
 Alessandro 72, Bianchi-  
 ni Alfredo 324, Borsetto  
 Giampaolo 30, Bortolan  
 Vanda 39, Russetto Mon-  
 tino 53, Caldera Eugenio  
 142, Casellari Antonio  
 218, Chiappini Helena  
 101, Centro-Bartori Wil-  
 ma 23, Conti Gaetano  
 111, Dal Borgo Gian  
 Carlo 30, Dalla Mora  
 Giovanni 149, Ferrari  
 Giuseppe Aldo 35, Finzi  
 Bruno 111, Frizziero  
 Balbaldich Grazia 17,  
 Garuti Alessandro 41,  
 Gassetti Giuseppe 47,  
 Kock Maria Alice 48,  
 Legrenzi Paolo 11,  
 Masini Paolo 52, Marti-  
 ni Ugo 34, Martino Bru-  
 so 18, Masi Carlo 10,  
 Matarone Salvatore 18,  
 Michelotto Piero 54,  
 Mol Giovanni 21, Molini  
 Roberto 10, Ortali  
 Gherardo 42, Pasetti  
 Bombardella Mario 41,  
 Perosa Sergio 28, Per-  
 setta Edg. 3, Finzetti  
 Franco 18, Finavello  
 William 30, Fiu Leandro  
 44, Fozzi Andrea 27,  
 Radolfi Ernesto 20, Ra-  
 venna Novatore Mac-  
 dalena 21, Rimoli Anto-  
 nio 31, Sartori Italo 220,  
 Scano Luigi 276, Seno  
 Carlo 21, Stefani Mario  
 42, Stobilo Fabrizio 41,  
 Strampar Mario 54, Ta-  
 mario Giorgio 62, Ter-  
 tinaglia de D'Averio  
 Paolo 118, Valmarano  
 Lodovico 177, Zitelli An-  
 dreina 272.

**DP**

Thizino Gianni 522,  
 Bosello Luigi 331, Mar-  
 chiori Vittorio 196, Per-  
 ro Willy 167, Schenkel  
 Franco 148, Ab' Giovanni  
 40, Angelini Pietro 90,  
 Antonini Giampietro 48,  
 Balistreri Corrado 62,  
 Barbiero Cristina 60,  
 Bartoli Cristina 44, Bat-  
 taini Emanuele 194, Bec-  
 cacci Giuseppe 24, Benzo  
 Luigi Redy 20, Bonetto  
 Seguso Lidia 27, Norma-  
 cin Romeo Maria Cri-  
 stina 40, Bonetto Lebi-  
 co 6, Bullo Maria Grazia  
 29, Cardano Renato 20,  
 Calzoni Marietta 20,  
 Cavallin Francesco 18,  
 Cavestro Edoardo 29,  
 Coletti Roberto 20, D'  
 Anelio Antonio 8, D'  
 Anna Luigi 15, Darsie  
 Renato 49, Facin Stefa-  
 no Orso 20, Fiorian  
 Giampietro 12, Guada-  
 lupi Francesco Lupo 20,  
 Masetti Maria 11, Man-  
 con Eugenio 11, Mandri-  
 ni Silvia 24, Mascarelli  
 Stefano 8, Mattiazzi  
 Elio 62, Menzella Mau-  
 ro 14, Nardini Daniela  
 13, Ognan Federico 43,  
 Olivo Gianni 16, Pel-  
 lin Luciano Gadi 60, Pi-  
 azzetti Valter 8, Pomara  
 Roberto 23, Proietto Ro-  
 dolfo Rudy 39, Rava-  
 nna Davide 43, Rossi  
 Antonio 126, Santo Ro-  
 bertino 3, Scappa Cesare  
 23, Simone Michele 18,  
 Socranovale Franco-  
 sco 17, Strevano Adria-  
 no 12, Tommasi Vittorio  
 197, Tutino Alessandro  
 19, Venzo Silvano 29,  
 Vianello Anna 14, Zac-  
 caria Angelo 42, Zane  
 Sandro 6, Zanin Andrea  
 32, Zanlorenzi Claudio  
 32, Zender Renato 33,  
 Zennaro Anna Maria 7,  
 Zennaro Stefano 32.

**MSI**

Gradari Piergiorgio  
 1228, Omatini Antonio  
 615, Ostidich Alberto  
 637, Addolori Romano  
 203, Albriani Aldo 162,  
 Arvale Marcello 61, Ba-  
 retta Nicolai Giuliana  
 69, Bergantini Leopoldo  
 73, Bertelli Siciliano  
 Nella 24, Birello Franco

21, Cristofoli Marina-  
 24, Casini Gianluigi 18,  
 Dal Corso Maurizio 12,  
 D'Ernico Orlando Dario 8,  
 Favaretto Fabio 20, Fa-  
 varetto Gianni 29, Ferro  
 Alberto 24, Pustiga Pa-  
 blo 32, Galvano Maurizio  
 29, Gatto Luciano 12,  
 Gregoletto Radiana 17,  
 Katalanka Anna 35, La-  
 monelli Castagna Ma-  
 ria Rosaria 24, Lorenza-  
 to Massimo 21, Marano  
 Lorena 3, Musuoco De  
 Giglio Diana 3, Meneg-  
 giotti Valeria 28, Mof-  
 falo Angelo 12, Novati  
 Papedia Susanna 19,  
 Pizzoni Emma Maria 14,  
 Pupella Ivo 109, Pertus-  
 cotto Roberto 4, Piccolo  
 Pierangelo 22, Rubini  
 Giovanni 63, Santi Ma-  
 rio 52, Sarto Giorgio 59,  
 Sartori Giuseppe Pino  
 21, Scarpa Albertin Lu-  
 isa 7, Scassa Agnetino 15,  
 Seno Otello 97, Sibico  
 Paolo 49, Zaccolin  
 Giampaolo 12, Scampor-  
 Paolo Emma 49, Scer-  
 ranzi Francesco 39, Zotti  
 Giovanni Maria 16.

**PSDI**

Tomassini Alberto  
 904, Gervagnin Giampie-  
 tro 774, Franchini  
 Carlo 480, Lagani Giu-  
 seppe 627, Amadio Corra-  
 dino 44, Barolomucci  
 Michele 28, Basco Edo-  
 ardo 146, Bellini Pia  
 114, Bergamo Euterio  
 100, Berio Giampaolo  
 46, Bianchi Giulio 40,  
 Biasia Franco 21, Bone-  
 ro Ivorio Carla 25, Bor-  
 ghetti Giuseppe 29,  
 Bossa Roberto 18, Canelli  
 Giovanni 182, Capo-  
 grosso Giovanni 23,  
 Carraro Gianni 29,  
 Chiarlo Franco 23,  
 Corra Umberto 464, Co-  
 stantini Gianfranco 28,  
 Doido Luciano 50, Do-  
 nadonibus Piazzini Ge-  
 nevra 19, Purian Lucia-  
 no 21, Pavanello Carlo  
 278, Facchin Alessandro  
 89, Gregoletto Giorgio 16,  
 Giroto Gianfranco 14,  
 Girroto Luigi 13, Grass-  
 iotti Roberto 7, Goidan  
 Leonardo 31, Iovino  
 Rinaldo 113, La Scola  
 Valentino 791, Lanzani  
 Mauro 40, Lonazza Ser-  
 gio 3, Longhin Cesare  
 Roberto 20, Marcolatto  
 Fabio 62, Mazzanti Ro-  
 mano 6, Mei Paolo 18,  
 Mino Vittorio 940, Nar-  
 di Lupo 82, Nason  
 Giampaolo 160, Nasso  
 Alessandro 8, Pavan  
 Esposito Marina 22, Ro-  
 magnolo Alberto 1, Ro-  
 scelloni Bruno 26, Ro-  
 scelloni Massimo 29,  
 Ruffarini Ayvise 11, Rod-  
 data Guerrino 124, So-

Navarro Paolo 83, Netti  
 Carlo 137, Perino  
 Benito 245, Piazzi  
 Angelo 124, Pontel  
 Gianfranco 2307, Porra  
 Paolo 97, Rosada Robert-  
 a 60, Ruffino Domenico  
 1100, T. 3193, Salfini  
 Edoardo 313, Sano Giuseppe  
 160, Tricomielli  
 Giorgio 26, Vazzoler  
 Sergio 2125, Venturi-  
 nga Dario 30, Virian  
 Gianni 64, Zambon Mo-  
 scarda Paola 146.

**DC**

Dezza Ottavio 1136,  
 Gizzo Ottaviano 1298, Ad-  
 dario Egidiano 1283, Ag-  
 azzi Marco 1284, Baldo  
 Mariano 1339, Ballarín  
 Mario 1152, Barbavero  
 Giovanni 390, Beghe An-  
 tolo 418, Belluzzi Germano  
 1118, Belluzzi Francesco  
 46, Bergano Piero 1382,  
 Bergamo Ugo 2486, Besse-  
 ga Elio 432, Bianchini Gio-  
 vanni Battista Tina 1268,  
 Bionegretti Antonio 261, Bo-  
 noli Bruno 1524, Brumol-  
 li Salvatore 969, Brusca-  
 pin Giuliano 1122, Burto-  
 ne Sebastiano 174, Campa  
 Cesare 2474, Caprioglio  
 Giovanni 1284, Ceramati  
 Cleopatra Anna Maria 598,  
 Cioccarese Euro 81, David  
 Fortunato 413, De Domi-  
 cchi Luigi 956, Della Puppa  
 Francesco 140, Favaretto  
 Armando 1471, Fedele Lu-  
 gi 388, Fongher Ottorino  
 1180, Franceschini Pietro  
 947, Gazio Antonio 496,  
 Ghisno Angelo 760, Gian-  
 conzi Miraglia Anna Maria  
 2286, Giganti Alberto  
 1189, Lavorato Paolo 513,  
 Marchi Giuliano 775, Ma-  
 rini Orsola 26, Menni Ro-  
 bertino 2284, Minozzi  
 60, Milioni Gabriele 936,  
 Oliva Giuseppe 600, Orlan-  
 do Onigero 1218, Panta-  
 roni Domenico 234, Piaz-  
 zoni Gianni Pierina 898,  
 Saparoni Angelo 927, Bi-  
 naldo Aldo 1494, Rivetti  
 Gianni 1873, Rossi Italo  
 216, Ronchetti Mario 1140,  
 Salvadori Augusto 1443,  
 Santoro Vittorio 1341, Si-  
 gnato Mario 100, Spadari  
 Giorgio 418, Sartori Mario  
 1296, Stenacolo Roberto  
 981, Tagliapietra Angelo  
 674, Tordinetti De Gaspari  
 63, D'Avio, Vasta Roberto  
 1216, Tassinari Mario 256,  
 Trevisan Maurizio 1394,  
 Volpato Loris 1148.

**LIGA VENETA**

Bucchetto Franco 228,  
 Saccolli Carletto 12, Trebbi  
 Luigi 61, Pomilio Giovanni  
 44, Tuziano Mayer 21,  
 Fabiera Luigi 18, Tizzoni  
 Paolo 30, Ballarín Forte 14,  
 Carraro Guido 13, Dittadi  
 Guido 17, Favaro Hino 11,  
 Ferreri Maurizio 6, Herfel  
 Rodolfo 4, Negrato Miro-  
 la 8, Perin Gioia 6, So-  
 manzoni Luciano 12, Sa-  
 moio Luciano 1, Scappa Gio-  
 vanni Battista 8, Trebbi  
 Carlo 6, Vianello Stefano  
 13, Zener Vito 3, Zuccato  
 Giancarlo 4.



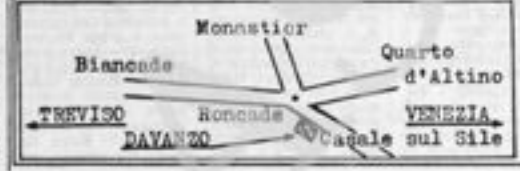
# DAVANZO

arredamenti  
**RONCADE**

**UNA RINNOVATA ESPOSIZIONE DI 3.000 MQ  
 PIENA DI NOVITÀ PER OGNI VOSTRA ESIGENZA  
 SARÀ INAUGURATA IL 19 MAGGIO**

*Nel visitarla troverete un'equipe di  
 arredatori con un'infinità di idee ed esperienza*

**CON L'OCCASIONE VI SARÀ OFFERTA LA POSSIBILITÀ  
 DI AVERE PRODOTTI A CONDIZIONI DI ASSOLUTO FAVORE**



**DAVANZO Arredamenti**  
 RONCADE (TV) - VIA GIOVANNI XXIII  
 Tel. 0422/847326

Venerdì 17 maggio 1985

PUBBLICITÀ. Concessionaria in esclusiva S.P.I. Sede di Venezia: Piazza San Marco, 144 - telefono 041/770133. Mestre: Riviera XX Settembre, 3 - telefono 041/972791. Tariffe a modulo per l'edizione provinciale di Venezia: COMMERCIALE, lire 60.000; MANCHETTE, lire 100.000; prima pagina locale (base lire 45 per altezza lire 36) lire 130.000; MANCHETTE, lire 100.000.

REDAZIONE  
 Venezia, San Lazzaro 4807 - Telefono 041/952282  
 Mestre - Via Torino, 120 - Telefono 041/952123

(base lire 55 per altezza lire 24) lire 80.000; Festivi più 20%; FINESTRELLE di primi pagina: base 1 colonna, altezza 3 moduli, lire 77 per mm. 63, lire 270.000; base 2 colonne, lire 100 per mm. 77 per mm. 147, lire 630.000; base 3 colonne, altezza 7,5 moduli, lire 190 per mm. 63, lire 675.000; base 4 colonne, altezza 10,5 moduli, lire 118 per mm. 147, lire 945.000.

**I progetti politici dei candidati più votati**

## Rigo: la giunta la decide Roma



«La giunta veneziana sarà decisa a Roma in base ad un accordo nazionale, cui possiamo solo offrire orientamenti». Questa affermazione del sindaco Rigo è stata divulgata nel pomeriggio di ieri a tutti i giornali dalla agenzia Italia, nel contesto di una intervista. Il sindaco, per la verità, ha affermato di aver avuto soltanto un colloquio e non un'intervista vera e propria, riservandosi di rilasciarla oggi al Gazzettino. Mario Rigo è ritornato ieri da Firenze, dove s'era recato lunedì pomeriggio, per i suoi impegni di parlamentare europeo.



«Lunedì sera si riunirà il comitato provinciale - ha annunciato Degani - e in quella sede confermeremo la richiesta di una giunta pentapartita». Ha già preso contatto, il sindaco Degani, con qualche esponente degli altri partiti? «No comment» è la risposta. Degani ha affermato che sul programma, la trattativa è «aperta» ma che la Dc ha già abbondante-

**DEGAN: noi invece richiederemo ai partiti di maggioranza nel governo un confronto per dare vita sollecitamente ad una coalizione di pentapartito nel Comune di Venezia**

menti del mio gruppo, in una situazione di conflittualità interna al partito, non da oggi, ma da dieci anni, che gli altri sindaci socialisti non hanno certamente avuta. E poi, alle preferenze si fa attenzione per tre giorni, al numero dei consiglieri per cinque anni, ha concluso, con riferimento al trattamento di undici seggi, uno di più di quelli che il Psi avrebbe avuto col risultato dei voti alle regionali.

Come a dire che l'effetto Rigo ha funzionato, anche se a lui personal-

mente è costato voti, utilizzati per altri compagni di corrente. Non l'ha detto lui, ma altri suoi compagni si, che invece Laroni ha raccolto tutto sul suo nome, portando il suo gruppo in minoranza. In consiglio, è così, il pentapartito passa prima di tutto all'azione, ha concluso, con riferimento al trattamento di undici seggi, uno di più di quelli che il Psi avrebbe avuto col risultato dei voti alle regionali.

Tempi lunghi, allora, o tempi brevi? Leopoldo Pietragosti

**I tecnici dell'Ulss all'opera per contrastare il fenomeno riespioso con i primi caldi**

## Milioni di chironomici stanno invadendo la città



Il caldo improvviso di questi ultimi giorni è stato accolto con sollievo dai veneziani: dopo l'aria pioggeria, finalmente è scoppiata la primavera. Ma con la primavera - e col caldo sono tornati a fiorire - a sciami, è proprio il caso di dirlo - degli ospiti indesiderati che da qualche anno fanno parte del panorama estivo veneziano: i chironomici, vulgo «mosconi». Chi ieri mattinata percorreva il Ponte della Libertà ha notato le prime ma già rilevanti avvisaglie del fenomeno, destinato ad accompagnare i veneziani fino alle soglie del prossimo inverno: da lontano sembrava che del fumo salisse dalle spallate del ponte: da vicino il «fumo» si concretizzava in uno sciame allentato di milioni di insetti, i vetri delle macchine che si fermavano ne erano presto ricoperti.

L'improvvisa comparsa dei chironomici non era inaspettata: da giorni e giorni i tecnici dell'Ulss e dell'assessorato all'Ecologia del Comune stavano battendo la laguna per raccogliere dati e campioni, e tutto indicava che le larve, in gran numero, si avvicinarono al periodo della maturazione e che presto gli individui adulti avrebbero spiccato il volo. Certo, già state anche alcune sciamature, in aperta laguna, ma la recrudescenza del freddo aveva impedito al fenomeno di manifestarsi con la virulenza di ieri mattina.

Chè dall'altro ieri del resto i chironomici avevano fatto la loro comparsa anche in città: nei pontili dell'Actv lungo tutte le Fondamenta Nuove, e fino a S. Elena e Murano se ne contavano a migliaia. La situazione appare ora pesante nell'isola del Tronchetto, anche per i ristretti spazi, soprattutto nella zona riservata al campo, e presso gli uffici casa. Nel portello, dove la lampada «brigliatrice» lavora a tutto spiano.

Se a Venezia il fenomeno interessa la città ai margini, e per ora quasi sfugge ai cittadini è soprattutto a Murano, tra Sacca Serenella e Sacca S. Maria, che i chironomici erano il più grossi fastidio. Attratti dagli ampi spazi di verde vi si sono riversati a migliaia, intasando aose abitata e con grossi insediamenti lavorativi.

La situazione è preoccupante anche a Sacca Senola, che si trova praticamente al centro del «triangolo dei mosconi», nell'area tra il Lido e la Giudecca: i guardiani parlano di una vera invasione che avvilge in particolare le belle siepi ed il vasto parco. Sembra invece risparmiata l'isola delle Grazie, che in questi giorni di sciocco meta evidentemente sopravvive rispetto alle zone più interessate allo starnellamento dei chironomici.

Silvio Testa

**Difficile la lotta su vasta scala**

E così i chironomici sono tornati. Come mai, si chiedono i veneziani, ed è mai possibile che non ci sia niente da fare contro questi fastidiosissimi «mosconi»? I chironomici sono un indicatore ambientale - dice il dr. Franco d'Andrea, dirigente del settore Igiene pubblica della Usl 16 e 26 - al moltiplicano infatti a dismisura in terreni fertilizzati da rifiuti organici. È probabile quindi un rapporto tra le loro presenze e l'impoverimento di tipo Agnario, ipotesi avvalorata dall'osservazione che le zone a più alta densità di larve sono quelle intorno a Ten-

problemi, lunedì, pomeriggio, per i suoi impegni di parlamentare europeo.

«Ritorniamo ai partiti di maggioranza nel governo un contratto per dar vita solennemente ad una maggioranza pentapartita al Comune di Venezia» ha invece sottolineato il ministro Degan, capofila e primo eletto del gruppo democristiano. Al cronista che gli annunciava la frase di Rigo, e ricordava la commissione la giunta comunale e giunta regionale, Degan ha detto: «Più presto si fa a Venezia, più si agevolò il discorso su qualsiasi altro livello». In parole povere, prima si fa la pentapartita a Ca' Farnetti, poi a Palazzo Italia.

Mario Rigo non è dello stesso avviso, secondo le dichiarazioni rilasciate all'agenzia Italia. «Prima delle elezioni - ha detto - Martelli ha espresso un giudizio positivo sull'operato della giunta veneziana. Teniamo poi conto del fatto che adesso di tutto è adesso il Pri.

Che cosa deciderà Venturi? (Martelli aveva riproposto Rigo a sindaco, in secca contrapposizione con la candidatura di Laroni da tempo sostenuta da De Michelis). E su questo tema, Rigo ha aggiunto: «In caso di riapertura della giunta di sinistra, il sindaco po-

## Si allarga l'inchiesta tra i lavoratori della Compagnia

# I portuali assenteisti rischiano una denuncia per truffa allo Stato

L'indagine della magistratura sul presunto fenomeno di assenteismo esistente fra i lavoratori della Compagnia portuali di Venezia sta vagliando anche l'insieme del reato di peculato, truffa ai danni dello Stato e violenza.

Per quanto riguarda i primi due occorre precisare che una aliquota delle tariffe pagate dai clienti del porto viene convogliata nei «fondi centrali», una cassa di previdenza costituita dalle Compagnie sotto il controllo del ministero della Marina e del Tesoro, dei sindacati, dei rappresentanti dei portuali e degli utenti. Se l'assenteismo ha consentito a qualche turrista di guadagnare il salario senza lavorare, con l'avallo dei dirigenti e dei controllori, si può quindi ravvisare il reato di peculato. Ma poiché i portuali assenteisti sono stati ripresi negli ultimi anni dall'intervento pubblico, come che ipotesi di reato si può trasformare anche in quella di truffa ai danni dello Stato.

Per quanto riguarda la violenza, il sostituto procuratore Antonio Fajardelli, dovrà valutare se vi siano state pressioni o intimidazioni indebitate nei confronti di qualche lavoratore.

Chiamati in causa sarebbero comunque soprattutto i dirigenti che lavorano in sala di chiamata e il console che firma le presenze.

Il provvedimento al porto sarebbe invece meritevole di contestazioni. All'ente spetta la funzione di controllo, ma più volte dai suoi dirigenti sarebbero state inviate segnalazioni, ai ministeri competenti, sulla grave situazione determinata dall'eversione di personale e dai costi crescenti delle prestazioni.

## Sotto accusa il sistema

Indubbiamente la notizia che la magistratura sta interessando sul «modus operandi» degli assenti al lavoro delle maestranze portuali è clamorosa. Non solo perché è la prima volta e non tanto perché si ipotizzano dei reati (fino a sentenza è decoroso ritenere gli inquirenti non colpevoli), ma perché codice penale alla mano si punta il dito su un costume, su una prassi che si trascina da anni e non da decenni. E cioè gli assenti prototipici confermati letteralmente dalle note nei tederati accusati di «assenteismo quando fatti, dalla periferia al centro, da Venezia a Roma, hanno assistito per anni, senza mai porre rimedio ad un codice comportamentale che oltre ad essere antieconomico è stato superato dall'evoluzione tecnologica.

Infatti come spiegare ad un portuale che deve stare in banconina anche se il suo compito medio è di 2 ore e 10 minuti per 3 giorni al mese? Perché dovrebbe recarsi quotidianamente in porto, se a fine mese, ma che lavori sia che non entri a far parte di una squadra, il salario cambia molto poco? E soprattutto come spiegare che a Venezia si profila come reato lo stesso comportamento che i loro colleghi temono negli altri porti?

«Una base di fatto c'è un codice di comportamento che dopo aver sentito il monopolio delle movimentazioni delle merci in banconina alle compagnie portuali ha consentito che negli anni marittimi si creassero stipole con compagnie

## ALL'INTERNO

### MEOLO

## Inquinamento in un canale: moria di pesci



I carabinieri stanno indagando per scoprire le cause. Non è la prima volta che nella zona si verificano simili fatti.

Pagina VII

### Basket, Celada cede Casarin alla Benetton: «Ho esaudito i desideri di Federico»



Claudio De Rita a pag. X

La Pepper ha venduto nel pomeriggio il suo giocatore di maggior prestigio, il Biense Federico Casarin, playmaker, alla Benetton. Il presidente della società torinese ha precisato che altre società (Roma e Reggio Calabria in particolare) offrivano cifre maggiori ma che la decisione di scegliere Treviso è stata presa dallo stesso giocatore. Ora Celada si appresta a cedere Andrea al Montepaschi.

### Strani segni di inquinamento

## Misteriose chiazze ieri in rio del Vin



Turisti, pendolari, tutti affacciati sul ponte San Trovaso per episodi di inquinamento purtroppo non nuovo e tanto meno edificato. In rio del Vin ieri mattina sono apparsi strani segni di inquinamento. Stalotta ed ammorbiare il acqua erano inondate e numerose chiazze bianche. Tra i commenti e le proteste della gente sono scivolati inesorabilmente in laguna.

### L'incidente alla materna Bissuola Nord

## Grave un bambino caduto all'asilo

Un semplice gioco poteva trasformarsi in tragedia. Un bambino di cinque anni è ricoverato nel Reparto di pediatria dell'ospedale civile di Mestre, in gravi condizioni per trauma cranico commotivo.

L'incidente è avvenuto ieri mattina alla scuola materna Bissuola Nord. Davide Maccariello, residente a Mestre, stava giocando all'interno dell'istituto con un altro compagno. Si tenevano per mano, un normale «gioco di bambini». Poi all'improvviso l'amichetto ha lasciato la presa. Davide ha perso l'equilibrio, è caduto pesantemente a terra battendo la testa. E stato immediatamente soccorso dalla maestra che

### Sciame di api a Piazzale Roma: intervengono i vigili del fuoco

A Piazzale Roma non bastano i problemi del traffico, ora a creare fastidi sono anche le api. Menno sapete, se così si può dire, tre i nomi di un albero proprio sopra i chioschi dei venditori di succinate, si sono moltiplicate e hanno cominciato a volare a bassa quota. Per questo ieri mattina è stato necessario l'intervento dei vigili del fuoco e di un apicoltore di Malmoeco. Con l'aiuto di un intossicatore del pompieri di Mestre l'apicoltore ha raggiunto il nido e, da perfetto «addetto ai lavori», ha insediato la catura delle api che sono state rinchiusi in appositi contenitori e portate via. L'operazione si è svolta sotto gli occhi di numerosi passanti incuriositi dall'invitata caccia.

**BACO D'ORO**

FESTEGGIAMO CON LA **SPOSA 85**

**25. ANNO DI ATTIVITÀ**

anniversario di matrimonio con l'alta moda

**SCONTO 25%**

sugli abiti da sposa per tutto l'anno

VIA G. ALLEGRI TEL. 041/902736

PUBBLICITÀ. Concessionaria in esclusiva S.P.A. Sede di Venezia, Piazza San Marco, 144 - telefono 041/700133. Mestre, Riviera XX Settembre, 3 - telefono 041/972791. Tariffe a modulo per l'edizione provinciale di Venezia: COMMERCIALE lire 60.000, MANCHETTESS di prima pagina locale (base mm. 48 per altezza mm. 24) lire 130.000, MANCHETTESS interne

REDAZIONE:  
 Venezia, San Luca 4637 - Telefono 041/961262  
 Mestre - Via Torino, 126 - Telefono 041/994112

(base mm. 56 per altezza mm. 24) lire 80.000; Feste più 20%. FINESTRELLE di prima pagina, base 1 colonna, altezza 3 moduli, mm. 77 per mm. 63, lire 270.000; base 2 colonne alt. 7 moduli, mm. 77 per mm. 147, lire 630.000; base 3 colonne altezza 7,5 moduli, mm. 199 per mm. 63, lire 675.000; base 4 colonne, alt. 10,5 moduli, mm. 118 per mm. 147, lire 945.000

Appare ormai pressoché certo che le trattative saranno lunghe e complesse

## La giunta arriverà assieme all'autunno



### Rigo vede quattro maggioranze

Si profilano più luoghi del tenorio i tempi per la costituzione della nuova giunta al Comune di Venezia. Mario Rigo (uno dei tanti, e non certo l'ultimo, agli della complessa bilancia) ha completato e chiarito ieri il suo pensiero, già levi accennato. «Credo», ha detto al Gazzettino, «che andremo dopo l'estate».

«C'è un discorso politico», ha detto il sindaco - che lega il nome del prossimo presidente della Repubblica a quello del presidente del Consiglio dei ministri alle giunte di molte città. Non c'è dubbio che queste scelte sono tra loro in buona misura interdipendenti e che saranno sciolte dall'azione del presidente della Repubblica». A Venezia, poi, è da tempo sul tappeto il problema della connessione tra giunta regionale e

giunta comunale. «Le maggioranze - annotta Rigo - saranno anche qui decise con una valutazione di carattere nazionale». Nonostante la pressione della Dc per una scelta sollecita, l'atmosfera - nei vari partiti - indica tempi lunghi per scegliere il nodo di Ca' Farnetti. Del resto è da ricordare che le due giunte di sinistra (75 ed '80) pur raggiunte dopo una trattativa veloce non furono varate che ai primi di agosto.

Quale giunta a Venezia? Rigo ha allargato il campo delle ipotesi, scrivendo ad indicare quattro soluzioni: sinistra, pentapartita, programmatica, transitoria. Leopoldo Pietrangeli (il seguito dell'intervista a pag. 11)

Un esposto alla pretura per omissione d'atti d'ufficio

## L'Ulss dimentica la guardia medica

Un medico mestrino accusa le Unità sanitarie 16 e 36 di gravi inadempienze

Un esposto alla pretura per omissione di atti d'ufficio è stato presentato nei confronti delle Ulss 16 e 36 da un medico del servizio di guardia pre-ativa, festiva e notturna. La formalizzazione ufficiale dell'atto è avvenuta lo scorso 26 marzo ed è stata resa nota soltanto ieri perché il sanitario non intendeva interferire, in nessun modo, nella campagna elettorale delle amministrative. Autore dell'esposto è Massimo Boccardo, 30 anni, medico mestrino, che presta servizio di guardia al Quarto d'Altino, centro di riferimento per il territorio a est della città, che include anche Mirano e zone limitrofe. Testualmente si chiede in sede penale «venga valutata se esiste da parte

delle amministrazioni delle Ulss 16 e 36 il reato di omissione di atti d'ufficio in riferimento agli articoli 9, 15, 17 e 20 del Dpr 7 maggio 1982 n. 281, che istituisce l'importante servizio».

«A ulteriore chiarimento - prosegue l'esposto - si precisano alcuni punti: 1) se nell'Ulss 16 ed nell'Ulss 36 sono stati formati i comitati consultivi regionali previsti dagli articoli 7 e 9; 2) non è stata attivata la guardia medica in disponibilità prevista dagli articoli 9 e 17 per cui, se al medico turnista si guasta la macchina e viene colto da un malore che lo impedisce al lavoro, il territorio da lui coperto resta «sospeso» con gravi rischi per la popolazione; 3) non sono state svolte le 120 ore di

aggiornamenti previste nel 1983 e nel 1984 (sono stati svolti solo dei seminari per un totale di 24 ore); 4) è stato chiesto da parte dell'Ulss 36 lo svolgimento dei corsi di aggiornamento del 1984 in data 2 gennaio 1985, da completarsi entro e non oltre il 15 febbraio 1985. «Il che sembrerebbe far concludere che i fondi regionali con cui i corsi di aggiornamento per il 1984 dovrebbero essere pagati, erano disponibili per tutto il 1984 e non sono stati pagati nei tempi dovuti».

«Si chiede inoltre - conclude la denuncia di Massimo Boccardo - di valutare se i corsi di aggiornamento che devono essere attivati al più presto a detta del coordinatore sanitario prof. Forte, e

del responsabile regionale dott. Troccoli, debbono, una volta effettuati, essere considerati quelli del 1984 oppure quelli del 1985; d'altra parte, se saranno svolti i corsi di aggiornamento del 1984 nel 1985, sarebbe logico esigere anche quelli del 1983, come è già avvenuto in altre Ulss (vedi liste)».

Il servizio di guardia medica dell'Ulss 36 è assicurato da 30 medici, dei quali 25 operano organizzati in gruppo nell'area urbana, e i restanti cinque a Quarto d'Altino, coprendo così tutta la zona a est della città. La gestione amministrativa del servizio è affidata a una sola azienda che ha sede in via Cappuccina.

OCCHIO ALL'ORARIO!

Lavoro e domenica: continuato 8 - 23  
dei lunedì al venerdì: continuato 15 - 27

63° FIERA DI PADOVA

# Venezia

63° FIERA  
DI PADOVA

18 - 26 MAGGIO

Chi sarà il prossimo primo cittadino? Risponde quello in carica

## Il totosindaco di Rigo

Autoriproposta per la giunta di sinistra, Laroni col pentapartito, Visentini coi tecnici

Dalla giunta al sindaco. L'intervista a Mario Rigo (a cui prima parte è pubblicata in prima pagina) approda ad «pensieri» sul prossimo primo cittadino, più che per un gioco al totosindaco, per una valutata riflessione sugli sbocchi politici delle trattative tra i partiti. Che per Rigo possono essere addirittura quattro: il ritorno della giunta di sinistra (una franchigia, convalescendo Visentini, non credo darebbe il suo pieno), il pentapartito (ma non vedo molto scapitare un'adesione del Pri a una giunta a cinque che non sia qualificata come programma e come immagine), oppure una giunta «di programma».

Non ci si arriva, ad

una di queste soluzioni, perché su una giunta transitoria, per evitare una lunga vacanza consiliare e superare almeno la fase dell'ordinaria amministrazione cui la giunta uscente è contraria, mentre la spiale bis preme?

Ritorniamo alla giunta «di programma». «Venezia è una città complessa, non si tratta qui soltanto di rispondere alla domanda di servizi, come altrove, da noi ci sono due problemi in più: la salvaguardia e il ruolo internazionale della città. Sono aspetti che tolgono in gran parte la schematicità delle formule sulla salvaguardia, per esempio, non c'è mai stata contrapposizione tra giunta e minoranza, e quindi ci può

essere anche una soluzione non-tipica, con una giunta basata su esperti di vari partiti. Non è forse questa città da ottant'anni «laboratorio politico»?

Il sindaco, allora. Con la giunta di programma, Rigo non ha dubbi. «Trovarebbe in Visentini il leader naturale. Con la giunta pentapartita? Rigo vuol parlare solo dei possibili sindaci del partito. «Candidato naturale è Laroni, che ha portato avanti l'atteggiamento critico negli ultimi due anni verso la giunta di sinistra e i comunisti». «Una valutazione - aggiunge - che io non ho mai condiviso. «Giunta di sinistra? Rigo pensa le parole ad una ad una. «Credo che la responsabilità con cui ho

portato avanti la maggioranza non qualifica. Con una giunta transitoria? «Beh, è un'ipotesi che io non vedrei, anche se non si può escludere». A conclusione, un pensiero sull'alternanza. «Certo, un politico non può essere buono per tutte le stagioni. Ripeto che non sarei disposto a fare il sindaco di un pentapartito, perché bisogna rispettare le regole formali e sostanziali della democrazia». Ma in caso di giunta di sinistra, il sindaco non spetta, allora al Pci? Rigo è molto preciso. «In dieci anni il Pci è stato da 12 a 19 consiglieri. Il Psi è stato da 10 a 11. L'alternanza ha presentato i socialisti e persino i comunisti. E il gioco si fa sempre più complicato. Leopoldo Pietragioli

Consiglieri di prima nomina

## Volti nuovi in Comune



Continuiamo la pubblicazione dei volti trovati in consiglio comunale. È la volta oggi di Rinaldo Ceccarelli (Psi) in alto a sinistra; Dario Cornoldi (Pci) in alto a sinistra;

Rinaldo Fiorino (Psi) in basso a sinistra; Gianluigi Ceccarelli (Psi) in basso a destra; Alberto Cecchi (Msi) in basso a sinistra; Vittorio Santoro (Dc) in basso a destra.

### La festa della Senza domani al Lido

Ritorna domani l'appuntamento con la tradizionale festa della Senza. Il programma della mattinata prevede, alle 9.30, la partenza del corteo acquatico dal molo della Piazzetta a San Marco (in precedenza, alle 9, ci sarà al portico del Guardinello un vaporetto adibito al trasporto dei soci di Venezia Sereventismo e dei Combattenti).

Il corteo giungerà verso le 10 a San Nicolò di Lido, dove si svolgerà la cerimonia dello «spinalone del mare» con il getto dell'anello, il lancio di una corona d'alloro per i Caduti del mare e la benedizione delle imbarcazioni. Alle 10.15 sarà celebrata una messa nella chiesa di San Nicolò, dove saranno presenti i benemeriti del mare e sarà consegnato il Premio Stelamilli, decima edizione, all'amm. Diego Grotti, comandante di Marina Venezia, per la tutela e conservazione dell'Arsenale.

Nel pomeriggio sono in programma due feste. La prima, su mare e terra, si svolgerà il 19 sul percorso pontone di San Nicolò - Santa Maria Elisabetta - San Nicolò, la seconda, su grande acqua, alle 18 tra il Forte di Sant'Andrea e la Difesa del Lido, arriva a San Nicolò.

## SOSPENSIONI DI ENERGIA ELETTRICA

L'ENEL comunica che il giorno 19 maggio 1985, verrà sospesa l'erogazione di energia elettrica nelle ore e località seguenti:

### COMUNE DI VENEZIA

**Loc. Marghera** (dalle 8.00 alle 16.30) via Bortegno dal 203 al 205, via Pasini dall'89 al 103, via Muriolo dal 22 al 30; via F.lli Bandiera dal 152 al 192 e n. 95.  
**Loc. Malcontento** (dalle 8.00 alle 16.30) via Malcontento dal 2 al 24, via Colombara dal 123/A al 125/C, via della Tecnica.  
**Loc. Mestre** (dalle 8.00 alle 16.00) via Merlino dal 97 al 115 e dall'88/B al 194, via Tintoretto dal n. 1 al 5; via Palma dal n. 2 al 4, via Titano dal 22 al 24, via Pepe dal n. 8 al 16.

### COMUNE DI SCORZE

**Loc. Gardigiano** (dalle 8.30 alle 16.00) via Fratte, Rivagnan, Volpato, Cavaleri di Vittorio Veneto, Cavaleri.

### COMUNE DI S. MARIA DI SALA

**Loc. S. Angelo** (dalle 8.00 alle 12.00) via Zeminiano, Dalmata.  
**Loc. Villavalle** (dalle 8.00 alle 17.00) via Dante, Ungaretti, Roggato, Fregio, Rio, Bolati.

### COMUNE DI MIRA

(dalle 7.30 alle 16.30) via Chiesa Gambarare dal 26/A al n. 64 e dal 9 al n. 11.

Ai fini della sicurezza, tutte le linee ad impianti devono, comunque, essere considerati in tensione.

L'Enel si riserva inoltre la facoltà di ripristinare l'erogazione di energia, senza preavviso, prima degli orari sopra indicati.

### FORFAT STAGIONALE

per piccola attrezzatura  
CARRAVI E TENDI

Camping  
Gemini Garden

Via S. Maria 16/18/20/22  
30138, GORIZIA - Tel. 0434/379474

### CHIARA

FARFACOLOGIA (PNDOLOGIA)

Specialista nel risolvere ogni vostro problema affettivo, economico, e di salute.

Ricive per appuntamento e FORDENONE

Telefono 0434/379474

Per la pubblicità su IL GAZZETTINO rivolgersi esclusivamente alla



Società per la Pubblica in Italia

ricorrendo, agenzie e rappresentanze in tutta Italia  
MESTRE - Riviera 20 Settembre, 3 tel. 972711

**Chironomidi:  
25 mila larve  
al metro quadro  
nelle acque  
della laguna**

La scomparsa dei chironomidi non è preoccupata per i tecnici che seguono il fenomeno nei giorni scorsi avevano contato una media di 25.000 larve per metro quadro nelle acque inquinate ed una evidente accelerazione del processo di inasprimento, dovuta al caldo. Era quindi una questione di tempo, ed ora per i venetiani l'incubo è facilitato. Solo il fatto è che pericolo per la salute?

Se lo chiedono in molti, e naturalmente se lo sono chiesto anche i tecnici dell'Usl e del Comune che da anni ormai seguono il fenomeno. Cosa rispondono? Lo domandiamo alla dott.ssa Maria Teresa Padovan della Usl 26, che nel gruppo di lavoro segue proprio gli aspetti igienico-sanitari:

«Poiché nel Sudas - ci dice - infatti dai chironomidi, ed in Germania, soprattutto in alcuni laghetti o tra i pendenti di mangrove per pesci, composto a base di chironomidi, si sono verificate delle reazioni allergiche, con orticaria, e leggere forme asmatiche. Abbiamo iniziato una ricerca tra le categorie più esposte (figli del fucile, ferroviari) per vedere se vi fossero segni di allergizzazione».

La ricerca è in fase iniziale, ed eventuali allergie in questo periodo potrebbero essere coperte dalle normali allergie da gramigna, ma finora non abbiamo riscontrato casi sospetti. Le allergie più scabbiose leggere. Silvio Testa